

PATVIRTINTA

Pasvalio savivaldybės tarybos

2016 m. lapkričio 23 d. sprendimu Nr.T1-221

(Pasvalio rajono savivaldybės tarybos

2017 rugsėjo 27 d. sprendimo Nr. T1-202 redakcija)

PASVALIO RAJONO SAVIVALDYBĖS 2017-2019 METŲ STRATEGINIS VEIKLOS PLANAS

TURINYS

PASVALIO RAJONO SAVIVALDYBĖS SITUACIJOS ANALIZĖ.....	3
IŠORINĖS APLINKOS ANALIZĖ	3
VIDINĖS APLINKOS ANALIZĖ	22
SSGG ANALIZĖ	27
PASVALIO RAJONO SAVIVALDYBĖS VIZIJA.....	29
PASVALIO RAJONO SAVIVALDYBĖS MISIJA	29
SAVIVALDYBĖS STRATEGINIAI TIKSLAI, EFEKTO VERTINIMO KRITERIJAI	29

PASVALIO RAJONO SAVIVALDYBĖS SITUACIJOS ANALIZĖ

IŠORINĖS APLINKOS ANALIZĖ

POLITINIAI IR TEISINIAI VEIKSNIAI

Tarptautiniai, valstybės lygmens. 2010 m. birželio mėn. Europos Vadovų Taryba patvirtino strategiją „Europa 2020“. Strategijos prioritetai – pažangus, tvarus ir integracinis Europos Sąjungos (toliau – ES) ekonomikos augimas. Jie apima užimtumo, investicijų į mokslinius tyrimus ir eksperimentinę plėtrą didinimą, energetiką ir kovą su klimato kaita, socialinės atskirties mažinimą ir švietimo plėtrą ES lygmeniu. Strategijoje išskirti penki pagrindiniai tikslai, kurių pagrindu nustatyti nacionaliniai siekiai, kuriuos Lietuva turi pasiekti iki dešimtmečio pabaigos:

1. Užimtumas: 72,8 proc. 20 – 64 metų žmonių turėtų turėti darbą.
2. Moksliniai tyrimai ir technologijų plėtra: 1,9 proc. BVP turėtų būti investuojama į mokslinius tyrimus ir technologinę plėtrą.
3. Klimato kaita ir energetika: šiltnamio efektą sukeliančių dujų kiekis turėtų būti sumažintas 15 proc., palyginti su 1990 m. rodikliais; 23 proc. energijos turėtų būti gaminama iš atsinaujinančių šaltinių; energijos vartojimo efektyvumas – energijos vartojimo sumažinimas turėtų siekti – 1,14 Mtne.
4. Švietimas: reikėtų užtikrinti, kad pagrindinį išsilavinimą neįgijusių mokinių dalis nebūtų didesnė nei 5 proc., vidurinį išsilavinimą – 3 proc.; reikėtų užtikrinti, kad ne mažiau kaip 40 proc. 30-34 metų asmenų turėtų aukštąjį išsilavinimą.
5. Skurdas ir socialinė atskirtis: reikėtų bent 170 tūkst. sumažinti skurde gyvenančių ir socialiai atskirtų žmonių arba žmonių, kuriems tai gresia, skaičių.

Lietuvos pažangos strategijoje „Lietuva 2030“ išskirtos pažangai svarbios vertybės – atvirumas, kūrybingumas ir atsakomybė bei 3 pažangos sritys: visuomenė, ekonomika ir valdymas. Pokyčiai pažangos srityse įtvirtins pažangos vertybes, o šios taps sąmoningu žmonių siekiu kiekvienoje iš pažangos sričių. Svarbiausių pokyčių laukiama šiose srityse: 1) sumani visuomenė; 2) sumani ekonomika ir 3) sumanus valdymas. Tai 3 prioritetai, kurie detalizuoti rengiant vidutinio laikotarpio strateginius dokumentus, programas, planus. Strategijai įgyvendinti patvirtinta Nacionalinės pažangos programa, kuri yra pagrindinis valstybės plėtros strateginis dokumentas, tame tarpe – ir Europos Sąjungos paramos panaudojimui Lietuvoje 2014 – 2020 metais.

Regiono lygmens. Nacionalinė regioninė politika formuojama atsižvelgiant į Europos Sąjungos regioninės politikos prioritetus ir tikslus. Regioninė politika glaudžiai siejasi su ES struktūrine politika, kurios tikslas – finansinėmis priemonėmis ir nacionalinių regioninių politikų koordinavimu mažinti ES valstybių ekonominio ir socialinio išsivystymo skirtumus.

Panevėžio regiono plėtros tarybos 2015 m. spalio 15 d. sprendimu Nr. 51/4S-23 buvo parengtas Panevėžio regiono plėtros 2014 – 2020 m. plėtros planas. Šiame plėtros plane pateikiami Panevėžio regiono socioekonominės būklės įvertinimo pagrindiniai duomenys ir jų analizė bei regiono plėtros strategija, kurioje nurodomos regiono plėtros kryptys, strateginiai tikslai, uždaviniai ir galimos jų įgyvendinimo priemonės. Lietuvos Respublikos vidaus reikalų ministro 2015 m. rugsėjo 10 d. įsakymu Nr. 1V-714 buvo patvirtinta Panevėžio regiono integruotos teritorijų vystymo programa (toliau –ITV programa). ITV programa parengta vadovaujantis Atsakomybės ir funkcijų pasiskirstymo tarp institucijų, įgyvendinant 2014-2020 metų Europos Sąjungos struktūrinių fondų investicijų veiksmų programa. Šioje Panevėžio regiono ITV programoje pateikiama Panevėžio regiono ITV programos įgyvendinimo teritorijos situacijos analizė, vystymo tikslai, uždaviniai ir priemonės, programos veiksmų planas. Šios ITV programos tikslas – sumažinti nedarbo lygį didinant ekonominį aktyvumą ir gerinant gyvenimo kokybę. Šiam tikslui įgyvendinti išsikelti šie uždaviniai: 1) padidinti tikslinių teritorijų patrauklumą investicijoms ir darbo vietų kūrimui; 2) vystyti traukos centrus Biržų, Kupiškio, Pasvalio ir Rokiškio miestuose, siekiant skatinti smulkaus ir vidutinio verslo plėtrą bei didinti gyvenamosios aplinkos patrauklumą; 3) padidinti tikslinių teritorijų ekonominį aktyvumą skatinant sąveiką su aplinkiniais miestais ir mažinant pasiekimo netolygumus.

Savivaldybės lygmens. Pasvalio rajono savivaldybės veikla planuojama atsižvelgiant į nacionaliniu lygiu patvirtintų strategijų prioritetus, taip pat atsižvelgiant į Panevėžio regiono plėtros 2014 – 2020 m. plėtros plano bei į Panevėžio regiono integruotųjų teritorijų vystymo programos tikslus ir uždavinius.

Šiuo metu Pasvalio rajono savivaldybė savo plėtros planus yra įtvirtinusi Pasvalio rajono plėtros iki 2020 metų strateginiame plane, patvirtintame Savivaldybės tarybos 2014 m. birželio 25 d. sprendimu Nr. T1-112 patvirtintame. Šiame strateginiame plėtros plane yra išskirtos trys prioritetinės sritys:

- 1) Ekonominė plėtra ir konkurencingumo didinimas;
- 2) Žmoniškųjų išteklių ir socialinės gerovės plėtra;
- 3) Subalansuota teritorijų ir infrastruktūros plėtra.

Remiantis šiomis Pasvalio rajono plėtros iki 2020 m. strateginiame plane išskirtomis prioritetinėmis sritimis, išskeltais tikslais ir uždaviniais atnaujintas Pasvalio rajono savivaldybės 2017-2019 metų strateginis veiklos planas. Atnaujinant šį vidutinės trukmės Pasvalio rajono strateginio planavimo dokumentą buvo remtasi

9 suformuotomis programos: 1) Savivaldybės funkcijų įgyvendinimo ir valdymo programa; 2) socialinės paramos politikos įgyvendinimo programa; 3) ugdymo proceso ir kokybiškos ugdymosi aplinkos užtikrinimo programa; 4) kultūros programa; 5) infrastruktūros objektų priežiūros ir plėtros programa; 6) aplinkos apsaugos ir žemės ūkio plėtros programa; 7) investicijų ir verslo rėmimo programa; 8) bendruomeninės veiklos ir jaunimo rėmimo programa; 9) sveikatos apsaugos politikos įgyvendinimo ir sporto programa. Atsižvelgiant į naujų priemonių poreikį, programos buvo atnaujintos jas papildant naujomis priemonėmis ir pašalinant nebeaktualias.

EKONOMINIAI VEIKSNIAI

BENDRIEJI EKONOMINIAI RODIKLIAI

Lietuvos Respublikos finansų ministerijos paskelbtame 2016-2019 metų Lietuvos ekonominės raidos scenarijuje prognozuojamas nedarbo lygio mažėjimas, vidutinio darbo užmokesčio bruto augimas ir BVP augimo sulėtėjimas. Numatoma, kad tam įtakos turės ES ir pasaulio BVP augimo sulėtėjimas ir nafto kainų kilimas. Atsižvelgiant į tai, kad vienas pagrindinių ekonomikos augimo variklių yra eksportas ir į tai, kad Europoje ir už jos ribų dėl *Brexit* proceso sustiprėjo ekonominis neužtikrintumas, neigiamai veikiantis verslo ir vartotojų lūkesčius, Finansų ministerija numato kiek santūresnes Lietuvos prekių ir paslaugų eksporto perspektyvas palyginus su 2015 m. ekonominės raidos scenarijumi.

Pagrindiniai makroekonominiai ir darbo rinkos rodikliai

RODIKLIS	METAI					
	reikšmė 2015 m.	Pokytis, proc.				
		2015 m.	2016 m.	2017 m.	2018 m.	2019 m.
BVP palyginamosiomis kainomis, mln. Eur	33457,3	1,6	2,3	2,7	2,5	2,5
Prekių ir paslaugų eksportas, mln. Eur	22903,9	-0,2	4,9	2,8	3,1	3,3
Prekių ir paslaugų importas, mln. Eur	25399,4	6,0	4,0	4,4	4,6	4,9
Nedarbo lygis, proc.	9,1	-0,4	-0,9	-0,8	-0,6	-0,3
Vidutinis mėnesinis bruto darbo užmokestis, Eur	714,1	5,4	7,4	6,2	6,1	6,3

Šaltinis. Parengta remiantis LR Finansų ministerijos ir LR Statistikos departamento duomenimis.

Prognozuojama, kad Lietuvos ekonomika 2017 – 2019 m. nuosaikiai augs – didės eksporto ir importo apimtys. Nedarbas mažės (numatoma, kad 2019 m. nedarbo lygis sieks 6,3 proc.), o darbo užmokestis augs sparčiau negu infliacija, todėl gyventojų perkamoji galia išliks stipri.

Pagrindinės makroekonominių rodiklių kitimo prielaidos

Rodiklio pavadinimas	2015 m.	2016 m.	2017 m.	2018 m.	2019 m.
USD / EUR keitimo kursas	1,110	1,120	1,120	1,120	1,120
Pasaulio BVP augimas, proc.	3,1	3,1	3,4	3,4	3,4
ES BVP augimas, proc.	1,8	1,7	1,6	1,6	1,6

Pagrindinių eksporto rinkų augimas, proc.	0,5	1,1	1,6	1,6	1,6
Naftos kainos (brent, JAV dol. už barelį)	53,4	45,3	52,7	52,7	52,7

Šaltinis. Parengta remiantis LR finansų ministerijos duomenimis.

Vienas iš svarbiausių konkurencingumo ekonominių rodiklių yra tiesioginės užsienio investicijos (toliau – TUI) ir remiantis Lietuvos statistikos departamento ir Lietuvos banko duomenimis, 2015 m. tiesioginių užsienio investicijų srautas Lietuvoje sudarė 775,5 mln. Eur (2,1 proc. BVP) ir, palyginti su 2014 m., padidėjo 893,6 mln. Eur, nes teigiamą TUI srautą Lietuvoje 2015 m. nulėmė didėjusios reinvesticijos į nuosavybės priemones. Per 2015 m. daugiausia investuota į informacijos ir ryšių, apdirbamosios gamybos veiklą, mažiausia – į profesinę, mokslinę ir techninę veiklą. Pasvalio rajono savivaldybėje TUI 2014 m. didėjo ir siekė 7,2 mln. Eur. (šalyje – 12864,83 mln. Eur). 2014 m. vienam Pasvalio rajono savivaldybės gyventojui teko 275 Eur TUI (arba 13,6 proc. daugiau negu 2013 m.). Vienam šalies gyventojui 2014 m. teko 4 404 Eur TUI, vienam Panevėžio apskrities gyventojui – 1 251 Eur TUI. Ir nors mažiausiai apskrityje TUI teko Kupiškio rajono savivaldybės gyventojui (178 Eur), Pasvalio rajono savivaldybės TUI vienam asmeniui yra vienas žemiausių Panevėžio apskrityje ir gerokai skiriasi nuo TUI, tenkančio vienam šalies gyventojui.

Materialinės investicijos (toliau – MI), tai investicijos ilgalaikiam materialiajam turtui sukurti, įsigyti arba jo vertei padidinti. Augustos 2013 m., MI Pasvalio rajono savivaldybėje 2014 m. sumažėjo 39,3 proc. ir siekė 17 687 tūkst. Eur. Tais pačiais metais MI šalyje sudarė 6 081 759 tūkst. Eur, Panevėžio apskrityje – 264 640 tūkst. Eur. MI apskrityje daugiausiai pritraukė Panevėžio miesto savivaldybė (135 586 tūkst. Eur), mažiausiai – Kupiškio rajono savivaldybė (13 131 tūkst. Eur). Analizuojamu laikotarpiu kartu su Pasvalio rajono savivaldybe, MI mažiau pritraukė Biržų rajono ir Panevėžio miesto savivaldybės. Pasvalio rajono savivaldybės MI 2014 m. sudarė 6,7 proc. apskrities materialiuųjų investicijų ir palyginus su 2013 m duomenimis sumažėjo 2,8 proc.

Siekiant palyginti MI apimtis, informatyvesnis rodiklis yra MI, tenkančios vienam gyventojui. 2014 m. vienam Pasvalio rajono savivaldybės gyventojui teko 669 Eur MI. Palyginus su 2013 m. duomenimis, šis rodiklis sumažėjo 38 proc. Atsižvelgiant į tai, galima daryti išvadą, jog MI apimtys Pasvalio rajono savivaldybėje žymiai sumažėjo 2014 m.

VERSLAS

2016 m. pradžios duomenimis, Pasvalio rajono savivaldybėje buvo įregistruoti 981 ūkio subjektai iš kurių veiklą vykdė 377 ir tai buvo vienas mažiausių rodiklių apskrityje (Kupiškio r. – 290 ūkio subjektų). 2013–2015 m. laikotarpiu Savivaldybėje mažėjęs veikiančių ūkio subjektų skaičius, 2016 m. pradžios duomenimis padidėjo 27 ūkio subjektais arba 7,7 proc. (lyginant su 2015 m. duomenimis). 2016 m. duomenimis 1 000-iai gyventojų Pasvalio rajono savivaldybėje vidutiniškai teko 13,2 veikiančios ūkio subjektai ir tai buvo žemiausias rodiklis Panevėžio apskrityje. Lyginant Panevėžio apskrities savivaldybes, daugiausiai veikiančių ūkio subjektų 1 000-iai gyventojų teko Panevėžio miesto (34,9) ir Panevėžio r. (21,6) savivaldybėse.

Veikiančios ūkio subjektai			
	2013 m.	2016 m.,	Pokytis, proc.
Lietuvos Respublika	86929	99200	14,1
Panevėžio apskritis	5853	5982	2,2
Pasvalio r. sav.	449	377	-16,0

Šaltinis. Parengta remiantis LR Statistikos departamento duomenimis. Metų pradžios duomenys

Pagal ekonominės veiklos rūšių klasifikatorių, Pasvalio rajono savivaldybėje 2016 m. pradžioje veikintys ūkio subjektai daugiausia užsiėmė didmenine ir mažmenine prekyba: variklių transporto priemonių ir motociklų remontu (120 vnt. arba 31,8 proc. ūkio subjektų); kita aptarnavimo veikla (39 vnt. arba 10,3 proc.) ir apdirbamąja gamyba (38 arba 10 proc.).

Smulkus ir vidutinis verslas yra vienas svarbiausių ekonomikos augimo veiksnių, turintis esminį poveikį bendrai šalies ūkio raidai, naujų darbo vietų kūrimui ir socialiniam stabilumui. Remiantis statistikos departamento duomenimis, Pasvalio rajono savivaldybėje vyrauja smulkaus ir vidutinio (SVV) įmonės, kurios sudaro 77,7 proc. visų ūkio subjektų. Analizuojant mažų ir vidutinių įmonių duomenis 2013 – 2015 m. laikotarpiu, matyti, kad mažų ir vidutinio dydžio įmonių skaičius Pasvalio rajone padidėjo 9,3 proc. Net 80,1 proc. SVV įmonių yra mikroįmonės, kuriose darbuotojų skaičius neviršija 9 darbuotojų.

Mažų ir vidutinio dydžio įmonių skaičius

	2013 m.	2014 m.	2015 m.	2016 m.	Pokytis, proc.
Panevėžio apskritis	3910	3981	4289	4420	13,0
Pasvalio r. sav.	268	277	285	293	9,3

Kaip alternatyva žemės ūkiui, Pasvalio rajone yra paplitusi tokia veikla: smulkaus verslo kuriamų paslaugų teikimas, medžio apdorojimas, kaimo turizmas, amatai. Pasvalio rajone šiuo metu veikia 5 kaimo turizmo sodybos¹. Taip pat rajono gyventojai užsiima amatais, kurie būdami reikšminga alternatyvia kaimo ekonomine veikla, tuo pačiu yra svarbi etnokultūros dalis. Pasvalio rajono amatininkai daugiausiai užsiima kulinariniu paveldu, medžio drožyba, mezgimu, keramika, odos dirbiniais ir kt. rankdarbiais. Rajone yra 6 amatininkai ir 3 įmonės² (UAB „Saimeta“, UAB „Pasvalio duona“, UAB „Raginėlis“), sertifikavę amatus. Pasižyminčios gaminamos produkcijos kiekiu, stambiausios įmonės rajone yra AB „Pieno žvaigždės“ filialas Pasvalio sūrinė, UAB „Ustukių malūnas“ ir UAB „Pasvalio agrochemija“.

Pasvalio rajono teritoriją kerta Lietuvos magistralinis kelias Panevėžys-Pasvalys-Bauskė (A10), kuris yra Europinės reikšmės magistralės E67 dalis (šios magistralės ruožas nuo Varšuvos iki Talino vadinamas „Via Baltica“). Rajono teritorija driekiasi 4 krašto keliai ir 43 rajoniniai keliai³. Pagrindinė rajono gyventojų susisiekimo priemonė – kelių transportas. Keleivių vežimo autobusais vietinio ir tolimojo reguliaraus susisiekimo kelių transporto maršrutais paslaugas Pasvalio r. teikia UAB „Pasvalio autobusų parkas“.

Pasvalio rajone komunalines paslaugas teikia įvairios įmonės, užsiimančios šilumos gamyba ir tiekimu, komunalinių atliekų tvarkymu, vandens tiekimu, nuotekų surinkimu. Pagrindinis rajono miestų (Pasvalio ir Joniškėlio) šilumos gamintojas ir tiekėjas yra AB „Panevėžio energija“, taip pat veikia keletas nepriklausomų šilumos gamintojų. Mažesnėse gyvenvietėse centralizuotai šilumą teikia 5 seniūnijų katilinės. Tačiau didžioji dalis privačių namų šildomi individualiai. Šilumos gamybai pagrindinis naudojamas kuras yra gamtinės dujos, apie 16 proc. sudaro atsinaujinantys energijos ištekliai. Pagrindinė Pasvalio r. teritoriją aptarnaujanti vandens tiekimo ir nuotekų tvarkymo įmonė UAB „Pasvalio vandenys“, kuri aptarnauja Pasvalio ir Joniškėlio miestų bei 42 rajono gyvenviečių vandentiekos ir vandenvalos objektus. Centralizuotai tiekiamu vandeniu aprūpinama apie 58 proc., o prie nuotekų tinklų prisijungę apie 40 proc. gyventojų. Nuo 2014 m. komunalinių atliekų tvarkymo paslaugas visame Pasvalio rajone atlieka UAB „Pasvalio gerovė“. Viešojo atliekų tvarkymo paslauga naudojosi apie 90 proc. rajono gyventojų⁴.

¹ <http://www.regionunaujienos.lt/turizmas/kaimo-turizmo-sodybos/kaimo-turizmo-sodybos-pasvalio-raj-sav/>

² Žemės ūkio ministerijos Kaimo plėtros departamento Tautinio paveldo ir mokymo skyrius
<http://www.tautinispaveldas.lt/?pg=13&lng=lt#map>

³ Pasvalio r. plėtros iki 2020 m. strateginis planas

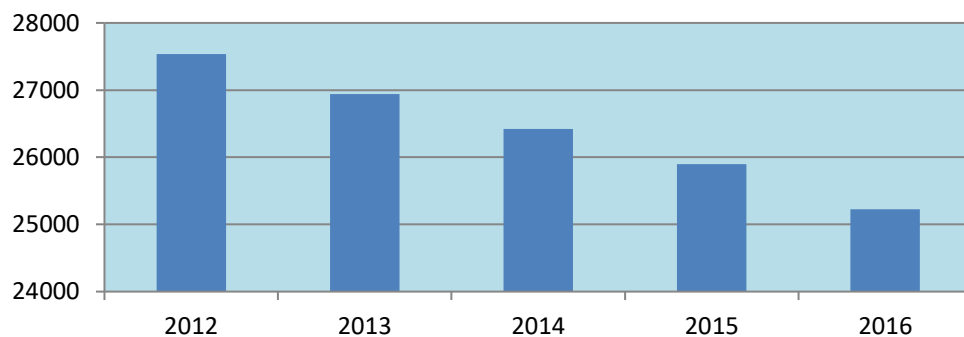
⁴ Pasvalio rajono plėtros iki 2020 m. strateginis planas.

SOCIALINIAI VEIKSNIAI

DEMOGRAFINĖ SITUACIJA

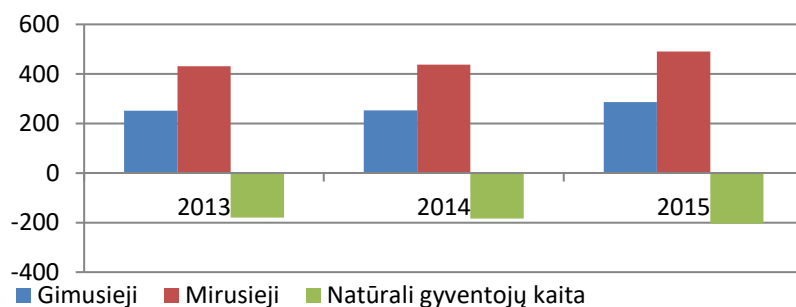
Pasvalio rajono teritorija išsidėsčiusi Šiaurinėje Lietuvos dalyje, kuri užima 2 proc. visos Lietuvos Respublikos teritorijos (128,9 tūkst. ha arba 1,3 tūkst. km²). Pasvalio rajono savivaldybė yra viena iš šešių savivaldybių, sudarančių Panevėžio apskritį (Panevėžio miesto, Biržų r., Kupiškio r., Rokiškio r., Panevėžio r., Pasvalio r.). Šiaurinė rajono dalis ribojasi su Latvijos Respublikos teritorija, vakaruose – su Pakruojo, pietuose – su Panevėžio, o rytuose – su Biržų savivaldybėmis. Pasvalio rajone yra du miestai – Pasvalys ir Joniškėlis, 7 miesteliai – Daujėnai, Krikliniai, Krinčinas, Pumpėnai, Pušalotas, Saločiai, Vaškai ir beveik 400 kaimų. Pasvalio rajoną sudaro 11 seniūnijų, iš kurių 9 yra kaimiškos (Daujėnų, Joniškėlio apylinkių, Krinčino, Pasvalio apylinkių, Pumpėnų, Pušaloto, Saločių, Vaškų, Namišių seniūnijos). Pasvalio miesto ir Joniškėlio miesto – vienintelės nekaimiškos seniūnijos. Rajono administracinis centras – Pasvalys, kuriame gyvena 7 987 gyventojai.

2016 m. liepos 1 d. Statistikos departamento duomenimis Pasvalio rajono savivaldybėje gyveno 25 226 gyventojai (11,0 proc. Panevėžio apskrities ir 0,9 proc. šalies gyventojų). 2012-2016 m. liepos 1 d. laikotarpiu Pasvalio rajono savivaldybėje, kaip ir visoje šalyje, gyventojų skaičius mažėjo. Lyginant su kitomis Panevėžio apskrities savivaldybėmis, Pasvalio rajono savivaldybė buvo viena iš savivaldybių, netekusi daugiausiai gyventojų (Pasvalio r. sumažėjo 8,3 proc; Biržų – 8,2 proc; Kupiškio – 8,6proc.; Rokiškio – 8,2 proc., Panevėžio r. – 4,1 proc; Panevėžio miesto – 5,6 proc.). Pagrindinė tokio gyventojų skaičiaus mažėjimo priežastis – neigiamas migracijos saldo. Pasvalio rajono savivaldybė pasižymi tuo, kad didžioji dalis gyventojų gyvena kaime – 68,4 proc. (apskirtyje – 40,4 proc., šalyje – 32,8 proc.). Remiantis 2013 – 2016 m. duomenimis, analizuojamu laikotarpiu gyventojų skaičius mieste sumažėjo 4,2 proc., o kaime – 7,3 proc. Atsižvelgiant į tai, kad 2016 m. Pasvalio rajono savivaldybėje tik 31,6 proc. visų gyventojų sudarė gyventojai, gyvenantys mieste, ir į gyventojų pokyčio mieste ir kaime duomenis, matyti, jog rajone gyventojų skaičius mažėjo sparčiau negu mieste.



Šaltinis. Parengta remiantis LR Statistikos departamento duomenimis. Nuolatinių gyventojų sk. 2016m. liepos 1 d.

Kaip ir visoje Lietuvoje, taip ir Pasvalio rajone pastebimas neigiamas natūralus gyventojų prieaugis. 2013-2015 m. analizuojamu laikotarpiu natūralus gyventojų prieaugis buvo neigiamas ir nuosekliai augo. Pažymėtina, jog gimusių ir mirusių gyventojų santykio pokytis buvo mažesnis 2014 m. ir sudarė 2,2 proc., palyginus su 2015 m. natūralaus neigiamo gyventojų prieaugio rezultatais, išaugusiais iki 11,4 proc. Rajone 2013-2015 m. laikotarpiu neigiamas natūralus gyventojų prieaugis padidėjo 13,8 proc., tuo tarpu Lietuvoje šio proceso tendencijos analizuojamu laikotarpiu buvo labai panašios – neigiamas natūralus gyventojų prieaugis šalyje sudarė 11,4 proc. Neigiamo natūralaus gyventojų prieaugio didėjimą rajone analizuojamu laikotarpiu nulėmė išaugę mirtingumo rodikliai – lyginant tarpusavyje 2013 m. ir 2015 m. duomenis, mirusių asmenų skaičius padidėjo beveik 14 proc.



Šaltinis. Parengta remiantis LR statistikos departamento duomenimis.

2016 m. pradžioje Pasvalio rajono savivaldybėje gyveno 3 864 0-15 metų amžiaus gyventojai, sudarydami 15,1 proc. visų savivaldybės gyventojų. Šalyje ši amžiaus grupė sudarė 15,5 proc., Panevėžio apskrityje – 14 proc. 2014 – 2016 m. pradžios laikotarpiu savivaldybėje pastebimas gana spartus 0 – 15 metų

gyventojų amžiaus grupės mažėjimas. Palyginus 2014 m. ir 2016 m. duomenis matyti, kad šios amžiaus grupės gyventojų skaičius sumažėjo 5,6 proc. (šalyje – 2,1 proc., Panevėžio apskrityje – beveik 5 proc.).

Darbingo amžiaus gyventojai 2016 m. pradžios duomenimis sudarė 60,4 proc. (15 460 gyventojai) visų Pasvalio rajono savivaldybės gyventojų. Lyginant 2014 m. ir 2016 m. pradžios duomenis, darbingų gyventojų skaičius sumažėjo 3,4 proc. 2016 m. pradžios duomenimis darbingo amžiaus gyventojų Savivaldybėje skaičius buvo nežymiai mažesnis negu šalyje (62 proc.) ir Panevėžio apskrityje (60,6 proc.).

2016 m. pradžioje Pasvalio rajono savivaldybėje gyveno 6 279 pensinio amžiaus gyventojai, sudarydami 24,5 proc. visų savivaldybės gyventojų. Nepaisant to, kad 2014 – 2016 m. laikotarpiu pensinio amžiaus gyventojų skaičius sumažėjo 4,2 proc., 2014 m. ir 2015 m. pradžioje pensinio amžiaus gyventojų santykis savivaldybėje su visais gyventojais išliko toks pat (24,5 proc.). Šalyje pensinio amžiaus gyventojai sudarė 22,3 proc., Panevėžio apskrityje – 24,9 proc.

Pasvalio rajono gyventojų skaičiaus mažėjimas taip pat yra susijęs su neigiama vidine ir tarptautine migracija. Remiantis 2014 – 2015 m. statistikos departamento duomenimis, analizuojamu laikotarpiu atvykusiųjų skaičius Pasvalio rajono savivaldybėje mažėjo, o išvykusiųjų – didėjo (12,2 proc. daugiau išvykusių 2015 m.).

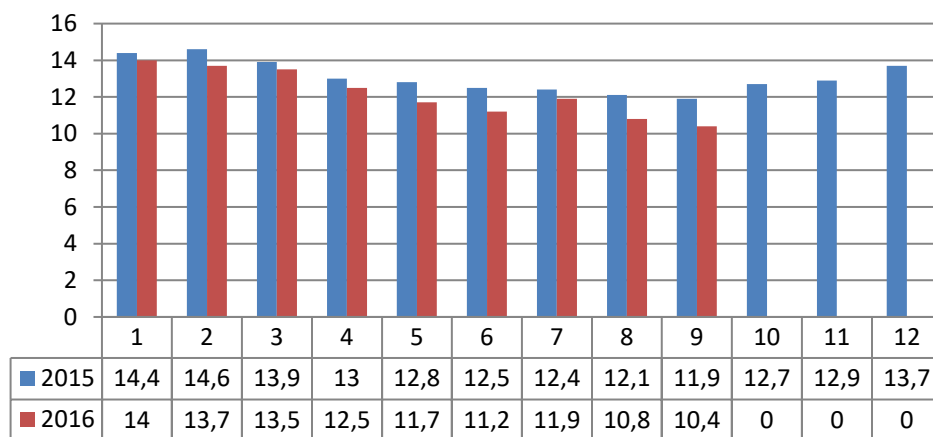
Pasvalio rajono savivaldybė /asmenys			
	2014 m.	2015 m.,	Pokytis, proc.
Atvykusieji	568	518	-8,8
Išvykusieji	824	925	12,2
Neto migracija	-256	-407	41

Šaltinis. Parengta remiantis statistikos departamento duomenimis.

Nuo 2011 m. rajone mažėję tarptautinės emigracijos mastai, 2015 m. vėl išaugo. Palyginus 2014 m. ir 2015 m. duomenis, tarptautinė emigracija rajone išaugo beveik 39 proc., tuo tarpu imigracija priešingai – iki 2014 m. augusti, 2015 m. sumažėjo 18,4 proc. Panaši tendencija vyravo Panevėžio apskrityje – 2014 – 2015 m. laikotarpiu imigrantų skaičius sumažėjo beveik 10 proc., o emigrantų – išaugo 29 proc.; iš šalies 2015 m. emigravo 21,6 proc., o imigravo 8,9 proc. mažiau asmenų negu 2014 m. Atsižvelgiant į pastarųjų dvejų metų rezultatus, pastebima, kad neigiamas migracijos saldo vėl auga.

UŽIMTUMAS IR DARBO RINKA

Remiantis naujausiais Panevėžio teritorinės darbo biržos duomenimis, Pasvalio rajono savivaldybėje registruotų bedarbių ir darbingo amžiaus gyventojų santykis 2016 m. rugsėjo mėn. siekė 10,4 proc. ir palyginus su 2015 m. pradžios duomenimis sumažėjo 4 proc. Atsižvelgiant į kitų savivaldybių Panevėžio apskrityje duomenis pastebima, kad Pasvalio rajono savivaldybėje nedarbo lygis yra vienas didžiausių (blogesnė situacija Kupiškio r. – 11,2 proc.), tačiau bendra nedarbo lygio situacija, tiek Pasvalio, tiek kitose Panevėžio apskrities savivaldybėse gerėja.



Šaltinis. Parengta remiantis Panevėžio teritorinės darbo biržos duomenimis.

Lietuvos darbo biržos duomenimis, 2015 m. buvo įregistruotos 1 063 laisvo darbo vietos ir buvo įdarbinti 1 636 darbo ieškantys asmenys. Lyginant su 2014 m. duomenimis, registruotų naujų darbo vietų skaičius sumažėjo 31,8 proc., arba 496 darbo vietomis, tačiau įdarbintų asmenų skaičius buvo didesnis 6,6 proc. arba 102 asmenimis. Darbo birža taip pat yra pateikusi paklausiausių profesijų sąrašą Pasvalio rajone: didžiausias galimybes įsidarbinti turi tokie specialistai kaip buhalteriai, statybos inžinieriai, gydytojai, bendrosios praktikos slaugytojai ir pardavimo vadybininkai, tuo tarpu virėjai, barmenai, pardavėjai, apsaugos darbuotojai, suvirintojai ir t. t. yra paklausiausių profesijų darbininkai Pasvalio rajono savivaldybėje. Lyginant su 2015 m. paklausiausiomis profesijomis, virėjų kategorija yra naujai priskirta prie šio sąrašo.

Vidutinis mėnesinis bruto darbo užmokestis Pasvalio rajono savivaldybėje 2015 m. buvo 565,5 Eur ir buvo mažesnis už Panevėžio apskrities (621,6 Eur) ir šalies (714,1 Eur) vidutinį užmokestį. Remiantis statistikos departamento duomenimis pastebima, kad 2014-2015 m. laikotarpiu vidutinis mėnesinis bruto darbo užmokestis Pasvalio rajono savivaldybėje išaugo 8,8 proc. arba 45,6 Eur (Panevėžio apskrityje – 5,9 proc., šalyje – 5,4 proc.). Atsižvelgiant į šiuos ir kitus Panevėžio apskrities duomenis matyti, kad Pasvalio rajono savivaldybėje vidutinis mėnesinis bruto darbo užmokestis 2014-2015 m. laikotarpiu augo sparčiausiai iš visų savivaldybių.

ŠVIETIMO SISTEMA

Kokybiškas švietimas yra suprantamas kaip visuomenės gerovės kūrimo pagrindas ir nuolatinis švietimo sistemos tobulinimas yra būtinas ne tik piliečių visaverčio gyvenimo užtikrinimui, bet ir siekiant ekonominės sėkmės ir veiksmingo asmens socialinio ir kultūrinio dalyvavimo. Vienas svarbiausių rodiklių, parodančių švietimo užtikrinimą savivaldybėje, – švietimo prieinamumas, kuris yra vertinamas pagal pradinio, pagrindinio, vidurinio ir neformaliojo švietimo tinklo pakankamumą, siekiant užtikrinti kokybišką asmenų ugdymąsi. 2016 m. Pasvalio rajono savivaldybės duomenimis, rajone veikė 18 švietimo įstaigų: 4 gimnazijos, 7 pagrindinės mokyklos, 3 ikimokyklinio ugdymo įstaigos ir 1 mokykla-darželis, 2 neformaliojo ugdymo įstaigos ir Pasvalio rajono savivaldybės Švietimo pagalbos tarnyba. Taip pat Pasvalio rajone veikia 12 daugiafunkcinių centrų.

Remiantis statistikos departamento duomenimis, Pasvalio rajono savivaldybėje, kaip ir visoje šalyje, bendrojo ugdymo mokyklų skaičius mažėja. 2012–2016 m. laikotarpiu Pasvalio rajono savivaldybėje bendrojo lavinimo mokyklų skaičius sumažėjo 5 mokyklomis ir 2016 m. rajone veikė 12 bendrojo ugdymo mokyklų. 2015-2016 m. laikotarpiu jose mokėsi 3 034 mokiniai. Analizuojant švietimo situaciją Panevėžio apskrityje 2012-2016 m. matyti, kad Pasvalio rajono savivaldybė išsiskiria vienu didžiausiu mokinių skaičiaus mažėjimu (19 proc. Pasvalio r., 20,3 proc. Biržų r.), kuris taip pat yra 8,7 proc. didesnis už tų metų šalies rodiklį. Mažėjantis mokinių skaičius Pasvalio rajono savivaldybėje yra susijęs su neigiamu migracijos saldo ir su neigiamu natūraliu gyventojų prieaugiu.

Vietovė	2012-2013 m.	2013-2014 m.	2014-2015 m.	2015-2016 m.	Pokytis lyginant su baziniu 2012-2013 m. laikotarpiu
Lietuvos Respublika	373874	357530	344721	335202	-10,3
Biržų r. sav.	3488	3234	3003	2780	-20,3
Kupiškio r. sav.	2554	2450	2260	2108	-17,4
Panevėžio m. sav.	13797	13081	12493	12015	-12,9
Panevėžio r. sav.	3596	3436	3339	3219	-10,5
Pasvalio r. sav.	3745	3462	3247	3034	-19,0
Rokiškio r. sav.	4341	4065	3822	3596	-17,1

Šaltinis. Parengta remiantis Statistikos departamento duomenimis.

Didžiausias mokinių mažėjimas pastebimas pradinio ugdymo skyriuose – analizuojamu laikotarpiu mokinių sumažėjo beveik 17 proc. arba 178 pradinio ugdymo mokiniu. Remiantis Pasvalio rajono savivaldybės bendrojo ugdymo mokyklų tinklo pertvarkos 2016–2020 m. bendrojo plano duomenimis, prognozuojama, kad 2015–2020 m. iš viso mokinių sumažės apie 12 proc. Didžiausias mažėjimas numatomas pagrindinėse mokyklose – apie 15 proc. Pradinio ugdymo skyriuose planuojamas apie 7 proc. padidėjimas, tačiau atsižvelgiant į kelerių metų situaciją rajone, realaus mokinių skaičiaus padidėjimo tikimybė yra nedidelė.

Kaip jau buvo minėta anksčiau, Pasvalio rajono savivaldybėje veikia 3 ikimokyklinio ugdymo įstaigos. 2015 m. Statistikos departamento duomenimis, ikimokyklinėse ugdymo įstaigose buvo ugdomi 652 vaikai. Šiuos duomenis lyginant su 2012 m. matyti, kad ugdytinių skaičius ikimokyklinio ugdymo įstaigose padidėjo beveik 24 proc. arba 126 vaikais.

Pasvalio rajone taip pat veikia Joniškėlio Igno Karpio žemės ūkio ir paslaugų mokykla (I. Karpio ŽŪM) Joje asmenys gali įgyti pagrindinį ar vidurinį išsilavinimą su profesine kvalifikacija arba tik profesinę kvalifikaciją. Šioje profesinėje mokykloje galima įgyti automobilių mechaniko, smulkiojo verslo organizatoriaus, apskaitininko, statybininko, žemės ūkio gamybos verslo darbuotojo, floristo, sekretoriaus ir kitas specialybes. Analizuojant 2012 – 2015 m. Statistikos departamento duomenis pastebima, kad mokinių, priimtų į profesinio mokymo įstaigas Pasvalio rajone skaičius didėjo ir išaugo 37 proc. Tam įtakos galėjo turėti gerinama mokymo paslaugų kokybė ir mokymo paslaugų prieinamumas.

Nuo 2015 m. vasario mėnesio Pasvalio rajone veiklą pradėjo vykdyti Pasvalio rajono trečiojo amžiaus universitetas, vykdamas 50 metų amžiaus ir vyresnių asmenų neformalųjį švietimą. Šiuo metu universitete yra 203 klausytojai, kurie gali rinktis kelis iš 5, veikiančių fakultetų, ir dalyvauti renginiuose. Daugiausiai klausytojų susilaukia sveikatinimo ir dvasinio tobulėjimo bei krašto pažinimo ir turizmo fakultetai.

Remiantis Pasvalio rajono savivaldybės pateiktais duomenimis, 2016 m. rajone veikė 22 jaunimo nevyriausybinės organizacijos, kurias vienija Pasvalio rajono jaunimo organizacijų sąjunga „Apskritasis stalas“. Aktyviausio jaunimo dalyvavimo susilaukė Jaunųjų ūkininkų ratelių sąjunga, Vileišiečių organizacija ir Pasvalio šaulių kuopa.

SOCIALINĖ PARAMA

Socialinės paramos teikimą gyventojams užtikrina Pasvalio rajono savivaldybės administracijos Socialinės paramos ir sveikatos skyrius (toliau – skyrius). Skyrius organizuoja piniginės socialinės paramos teikimą, skiria ir moka išmokas vaikams ir šeimoms, valstybines šalpos išmokas, socialines pašalpas, būsto šildymo ir kitas kompensacijas, socialinę paramą mokiniams, paramą mirties atveju, pagalbos pinigus.

Skyrius administruoja socialinių paslaugų teikimą socialinės rizikos šeimoms ir asmenims, tėvų globos netekusiems vaikams, senyvo amžiaus, neįgaliems asmenims ir vaikams. Socialinės rizikos šeimoms ir asmenims teikiamos bendrosios ir specialiosios socialinės paslaugos, teikėjai – 14 seniūnijų socialiniai darbuotojai.

Savivaldybės biudžetinėje įstaigoje Grūžių vaikų globos namuose trumpalaikė ir ilgalaikė socialinė globa teikiama vaikams likusiems be tėvų globos. Šiuose Globos namuose gyvenančių vaikų amžius svyruoja nuo 3 iki 18 metų. Juose teikiamos vaikų apgyvendinimo, maitinimo, nuolatinės priežiūros, laisvalaikio organizavimo, socialinių ir darbinių įgūdžių ugdymo, psichologo, specialiojo ugdymo paslaugos. Tame pačiame Globos namų pastate yra įsikūręs Šeimos krizių centras, kuriame teikiamos specialiosios socialinės paslaugos, psichosocialinė pagalba, socialinių įgūdžių ugdymas ir palaikymas bei laikinas apgyvendinimas.

Senyvo amžiaus, neįgaliems asmenims teikiamos bendrosios ir specialiosios socialinės paslaugos Savivaldybės biudžetinėse įstaigose:

- Pasvalio rajono paslaugų ir užimtumo centras pagyvenusiems ir neįgaliems;
- Pasvalio rajono sutrikusio intelekto žmonių užimtumo centras „Viltis“;

- Pasvalio specialioji mokykla Socialinės globos padalinys.

Pasvalio rajono paslaugų ir užimtumo centro pagyvenusiems ir neįgaliesiems (toliau – Centras) struktūrą sudaro trys padaliniai: institucinės socialinės globos, pagalbos namuose, dienos užimtumo. Centras teikia: pagalbos į namus, dienos socialinės globos ir integralios pagalbos asmens namuose, trumpalaikę ir ilgalaikę socialinę globą institucijoje, sociokultūrinės paslaugas. Ilgalaikės socialinės globos padalinyje nuolat gyvena 35 senyvo amžiaus, neįgalūs asmenys. Dienos užimtumo padalinyje organizuojami kompiuterinio raštingumo, rankdarbių, siuvimo užsiėmimai, rūšio patalpose yra įrengtos keramikos, vytelių pynimo ir sporto užsiėmimų patalpos, kuriomis naudojasi paslaugų gavėjai.

Pasvalio rajono sutrikusio intelekto žmonių užimtumo centre „Viltis“ yra teikiamos dienos ir trumpalaikės socialinės globos paslaugos suaugusiems asmenims su negalia. Teikiamomis paslaugomis gali naudotis iki 30 asmenų. Paslaugos yra teikiamos pagal individualius socialinės globos planus, kurie sudaromi įvertinus asmens poreikius ir jo savarankiškumo lygį.

Pasvalio specialiosios mokyklos socialinės globos padalinyje teikiamos dienos ir trumpalaikės socialinės globos paslaugos vaikams su negalia, teikiamomis paslaugomis naudojasi 12 neįgalių vaikų. Remiantis statistikos departamento duomenimis, Pasvalio rajono savivaldybėje socialinių pašalpų gavėjų skaičius 2013-2015 m. duomenimis turėjo tendenciją mažėti. 2013 m. lyginant su 2015 m. socialinių pašalpų gavėjų skaičius sumažėjo net 48 proc. (2013 m.– 2624 gavėjai, 2014 m. – 1712 gavėjų, 2015 m. - 1354). Socialinės pašalpos gavėjų skaičius nuo bendro Savivaldybės gyventojų skaičiaus 2013 m. siekė 9,7 proc., 2014 m. – 6,4 proc., 2015 m. – 4,8 proc.

KULTŪRA IR MENAS

Pasvalio mieste veikia vienas Kultūros centras, kuriam yra pavaldūs 22 kultūros skyriai visame rajone. Remiantis Statistikos departamento duomenimis, 2015 m. Pasvalio rajono savivaldybėje veikė 111 mėgėjų meno kolektyvai. 2014 – 2016 m. laikotarpiu meno kolektyvų skaičius rajone padidėjo 15 kolektyvų.

Pasvalio kultūros centro veiklos rodikliai

Mėgėjų meno kolektyvų (studijų, būrelių) sk.		Mėgėjų meno kolektyvų (studijų, būrelių) dalyviai	
2014 m.	2016 m.	2014 m.	2016 m.
95	110	974	1100

Šaltinis: Parengta remiantis Lietuvos liaudies kultūros centro duomenimis.

Pasvalio kultūros centre 2015 metais veikė 9 mėgėjų meno kolektyvai, aktyviai dalyvaujantys kultūrinėje veikloje ne tik rajone, bet ir visoje respublikoje. Centre 2015 metais surengta 11 komercinių koncertų, kuriuose apsilankė 1 956 žiūrovai, atvyko 10 teatrų kolektyvų, pritraukusių 1 725 žiūrovus. Parodyta 11 spektaklių, pastatytų Centro režisierių, į kuriuos susirinko 3 238 žiūrovai. Suorganizuoti dar 35 kiti renginiai, į kuriuos įskaičiuojami valstybinių ir kalendorinių švenčių minėjimai, Pasvalio miesto šventė, įvairaus žanro kolektyvų peržiūros, parodos, tradiciniai renginiai, misterija „Užaugau Pasvaly“ (skirta Lietuvos nepriklausomybės atkūrimo 25-mečiui paminėti), trys unikalūs festivaliai, respublikinis teatrų festivalis „Senasis tiltas“, IV skudutininkų ansamblių, ragų festivalis „Dudutis“ ir pirmą kartą surengtas „Šiaurės Lietuvos chorų festivalis“. Antrą kartą vyko kultūros darbuotojų diena paminėti skirtas renginys „Skruzdės“. Parengti ir įgyvendinti 2 projektai, finansuoti Lietuvos Respublikos kultūros ministerijos ir Kultūros tarybos.

Pasvalio rajono savivaldybėje viešųjų bibliotekų tinklą sudaro 33 viešosios bibliotekos: Mariaus Katiliškio viešoji biblioteka, Joniškėlio miesto viešoji biblioteka ir 31 kaimo biblioteka. 9 kaimo bibliotekos yra mokyklų patalpose, 8 kaimo bibliotekos įsikūrusios tose pačiose patalpose su daugiafunkciais centrais ir aptarnauja mikrorajono ir mokyklų bendruomenes. Kaimo bibliotekos išsidėsčiusios viena nuo kitos vidutiniškai 8,5 km. atstumu. Visų rajono bibliotekų veiklą administruoja Pasvalio Mariaus Katiliškio viešoji biblioteka. Pastaraisiais metais bibliotekų skaičius išliko stabilus, nors Lietuvoje ir apskrityje jų skaičius mažėjo. Visos rajono bibliotekos, įskaitant ir mobiliąją, yra kompiuterizuotos.

Rajono bibliotekos 2015 m. turėjo 7481 vartotoją: kaimo bibliotekos aptarnavo 4702, Joniškėlio miesto biblioteka 636, viešoji biblioteka 2143 vartotojus⁵. Lyginant su 2014 m. vartotojų skaičius sumažėjo tik 0,8 proc. arba 60 vartotojų. Tokiam stabilumui įtakos galėjo turėti bibliotekoje įkurta Jaunimo erdvė, efektyvus knygnešių (savanorių) darbas, organizuojami edukaciniai renginiai, pritraukę daugiau lankytojų, nepaisant bibliotekos patalpose vykdomų remonto darbų. Pasvalio rajono bibliotekose organizuojami literatūriniai, muzikos ir mokomojo pobūdžio renginiai, knygų pristatymai, parodos, seminarai. 2014 m., pasinaudojant LAT LIT programos lėšomis, buvo įgyvendintas projektas „Tarptautinio verslui palankių bibliotekų tinklo sukūrimas“, kurio metu buvo atnaujinta dalis M. Katiliškio bibliotekos, parengtas techninis projektas likusios bibliotekos dalies renovacijai ir sukurta interneto svetainė, pritaikyta verslui, nupirktos knygos ir periodika verslo tematika. Šiuo metu atnaujintose viešosios bibliotekos patalpose organizuojami įvairūs renginiai, knygų pristatymai, parodos, seminarai.

⁵ Pasvalio Mariaus Katiliškio viešosios bibliotekos 2015 m. veiklos ataskaita.

Pasvalio rajone muziejinę veiklą vykdo Pasvalio krašto muziejus (toliau – Muziejus). Šis muziejus 2010 m. buvo renovuotas pasinaudojant LAT LIT programos finansavimu. Muziejuje eksponuojami etnografiniai daiktai, susiję su senojo Pasvalio krašto gyvenimu: XIX–XX a. žemdirbystės padargai, namų apyvokos daiktai, amatininkų darbo įrankiai, muzikos instrumentai ir kita. Taip pat Muziejus pasižymi gausia geologijos ekspozicija, kurioje gausu mineralų, uolienuų, augalų ir gyvūnų fosilijų pavyzdžių iš Pasvalio, Lietuvos ir kitų vietų. Muziejuje organizuojami įvairūs renginiai ir parodos. Remiantis statistikos departamento duomenimis 2015 m. muziejuje lankėsi 31 tūkst. asmenų. 2012-2014 m. laikotarpiu nuolat didėjęs lankytojų skaičius 2015 m. sumažėjo 6 proc.

Pasvalio Muziejus turi padalinius: Joniškėlio krašto muziejų, Eugenijaus ir Leonardo Matuzevičių memorialinį muziejų ir Girnų muziejų. Prie Pasvalio krašto muziejus veikia [turizmo informacijos centras](#) ir [Pasvalio krašto vaizdo studija „Langs“](#), kurianti ir transliuojanti TV laidas apie rajono kultūrinę, šviečiamąją, sportinę ir kitą veiklą. Remiantis Kultūros vertybių registro duomenimis, 2015 m. pradžioje Pasvalio rajono savivaldybės teritorijoje buvo registruotos 396 kultūros vertybės. Joniškėlio, Pajiešmenės ir Gulbinėnų dvarų sodybos, Pasvalio m. istorinis centras, siaurojo geležinkelio kompleksas, Joniškėlio Švč. Trejybės bažnyčia, Krinčino Šv. ap. Petro ir Povilo bažnyčios kompleksas, Pumpėnų bažnyčios ansamblis ir kt. yra vienos žymiausių nekilnojamojo turto vertybių.

SPORTAS

2016 metais Pasvalio rajono savivaldybėje veikė 17 sporto organizacijų. Jose sportavo 991 asmuo. Atsižvelgiant į bendrą gyventojų skaičių ir sportuojančius asmenų skaičių, Savivaldybėje organizuotai sportuojančių gyventojų dalis sudarė 3,9 proc. Remiantis statistikos departamento duomenimis, 2015 m. sporto varžybose ir sveikatingumo programose dalyvavo 6716 asmenų ir lyginant su 2014 m. duomenimis, dalyvaujančių asmenų skaičius išaugo 17 proc. Savivaldybėje yra 1 universali sporto arena, kurią sudaro: sporto salė su tribūnomis, skirta krepšinio, rankinio, futbolo užsiėmimams ir varžyboms, bendro fizinio rengimo sporto salė, lengvosios atletikos bėgimo takai su šuoliaduobe, bokso salė su ringu, treniruoklių salė, baseinas su pirtimis. Miesto stadione yra futbolo aikštė, lengvosios atletikos aikštynas, universali sporto aikštelė, tinklinio, krepšinio, teniso aikštelės, kempingas. Bendrojo ugdymo mokyklose bei seniūnijose yra 15 sporto salių, 10 stadionų, 9 krepšinio, 5 tinklinio, 11 futbolo, 3 rankinio bei 7 universalios dirbtinės dangos sporto aikštelės. Sporto mokyklos grupes lanko 387 mokiniai. Kultivuojamos 7 sporto šakos: boksas, dziudo, futbolas, krepšinis, lengvoji atletika, rankinis, plaukimas. Seniūnijose dirba 9 sporto organizatoriai. Pasvalio

rajoną garsina krepšinio komanda „Pieno žvaigždės“ – dalyvaujanti Lietuvos krepšinio lygos (LKL) ir Baltijos krepšinio lygos (BBL) varžybose, vyrų rankinio komanda „Kurana – SM“ – dalyvaujanti Lietuvos I lygos rankinio pirmenybėse, jaunieji sporto mokyklos boksininkai, krepšininkai, lengvaatlečiai, rankininkai.

SVEIKATOS APSAUGA

Pasvalio rajone veikia 2 viešosios asmens sveikatos priežiūros įstaigos. Viešoji įstaiga Pasvalio ligoninė rajono gyventojams teikia stacionarines ir ambulatorines sveikatos priežiūros paslaugas, jos struktūroje veikia Pasvalio ir Joniškėlio palaikomojo gydymo ir slaugos skyriai, Konsultacinė poliklinika. VŠĮ Pasvalio pirminės asmens sveikatos priežiūros centras, aptarnaujantis apie 25 000 pacientų, ir visoje Pasvalio rajono teritorijoje turintis 33 padalinius – Pasvalio polikliniką, Joniškėlio polikliniką, Greitąją medicinos pagalbą, Pasvalio psichikos sveikatos centrą, Psichikos dienos stacionarą, 6 ambulatorijas (Daujėnų, Krinčino, Pumpėnų, Pušaloto, Saločių ir Vaškų), 2 bendrosios praktikos gydytojo (BPG) kabinetus (Namišių ir Raubonių) bei 20 medicinos punktų. Taip pat veikia 5 privačios medicinos įstaigos, kurios koncentruotos Pasvalio mieste. Nuo 2008 m. Pasvalyje veiklą vykdo Pasvalio rajono savivaldybės Visuomenės sveikatos biuras, kurio tikslas – rūpintis Savivaldybės bendruomenės, visuomenės sveikata ir jos stebėseną. Visuomenės sveikatos biuras atlieka vaikų ir moksleivių sveikatos priežiūrą, sveikatos stebėseną, sveikatos programų rengimą ir vykdymą bei formalaus ir neformalaus sveikatos ugdymą. Be šių įstaigų Pasvalio rajone taip pat veikia 6 privačios įstaigos teikiančios odontologines paslaugas.

Remiantis LR sveikatos apsaugos ministerijos Higienos instituto Sveikatos informacijos centro duomenimis, matyti, kad sergamumas ir mirtingumas nuo kraujotakos sistemos ligų tiek Lietuvoje, tiek ir Pasvalio rajone jau daugelį metų išlieka aktualia problema. Dėl kraujotakos sistemos ligų 2014 m. mirė 236 Pasvalio rajono gyventojai (mirtingumo rodiklis – 892,8/100 000 gyv.), o 2015 m. – 279 gyventojai, (mirtingumo rodiklis – 1076,93/100 000 gyv.) Didžiausias mirtingumas dėl kraujotakos sistemos ligų buvo 2011 m., rodiklis siekė 1158,9/100 000 gyv.

Rajone taip pat pastebimas didelis sergamumas tuberkulioze. 2015 metais sergamumas tuberkulioze buvo didžiausias nuo 2010 metų ir siekė 115,8 atvejo/100 000 gyv., kai Lietuvos vidurkis 41,86/100 000 gyv.

Sergamumas tuberkulioze (100 000 gyv.)	2010 m.	2011 m.	2012 m.	2013 m.	2014 m.	2015 m.
Lietuva	51,3	51,1	48	46,7	44,3	41,8
Pasvalys	104,2	103,3	98,3	100	83,2	115,8

Šaltinis. Parengta remiantis Sveikatos apsaugos ministerijos Higienos instituto Sveikatos informacijos centro duomenimis.

Savižudybių rodiklis laikomas šalies gyvenimo kokybės išraiška. Iš jo galima spręsti apie bendrą šalies socialinę, ekonominę ir politinę situaciją, psichinės sveikatos pagalbos efektyvumą ir sveikatos apsaugos sistemos reabilitacinį pajėgumą, žmonių psichosomatinę sveikatą ir atsparumą stresui. Remiantis LR sveikatos apsaugos ministerijos Higienos instituto Sveikatos informacijos centro duomenimis, 2014 metais Pasvalio rajone nusižudė 19 gyventojų (71,9/100 00 gyv.). 2015 m. šis rodiklis ženkliai sumažėjo ir siekė 19,3/100 00 gyv. (5 gyventojai per 100 00 gyv.). 2014 metais mirtingumo nuo savižudybių rodiklis Pasvalio rajono savivaldybėje buvo žymiai aukštesnis už Lietuvos vidurkį, tačiau 2015 m. savižudybių skaičius sumažėjo 73 proc. Pagrindinė santykinai didelio savižudybių skaičiaus rajone priežastis – socialinės ir ekonominės regiono problemos: skurdas, nedarbas bei su tuo susijęs alkoholio vartojimas. Tai patvirtina ir Pasvalio rajono savivaldybėje stebimas santykinai didelis socialinės rizikos šeimų ir registruotų (taip pat ilgalaikių) bedarbių skaičius. Iš viso Pasvalio rajone per 2010–2015 m. nusižudė 80 asmenų.

VIEŠASIS SAUGUMAS

Visuomenės saugumą rajone užtikrina Pasvalio rajono policijos komisariatas. Darbą konkrečiose seniūnijose vykdo joms priskirti 6 apylinkių inspektoriai, 2 nepilnamečių reikalų specialistai ir bendruomenės pareigūnas, teikiantis gyventojams informaciją ir pagalbą formuojant saugią gyvenamąją aplinką. Patys gyventojai taip pat rūpinasi savo ir kaimynų saugumu – Pasvalio r. įsteigta keturiolika saugios kaimynystės grupių. Pasvalio r. savivaldybės priešgaisrinę tarnybą sudaro 6 ugniagesių komandos: Daujėnų, Joniškėlio, Krinčino, Pušaloto, Saločių ir Vaškų. Pasvalio rajono savivaldybės priešgaisrinėje tarnyboje dirba 58 darbuotojai. 2016 m. Pasvalio rajono savivaldybėje buvo siekiama sustiprinti savanorystės idėją ugniagesių veikloje tad šiuo metu Pasvalio rajono savivaldybės priešgaisrinėje tarnyboje savanorišką veiklą vykdo 2 savanoriai ugniagesiai ir 24 savanoriai šviečiamojoje profilaktinėje srityje.

Analizuojant statistikos departamento duomenis, matyti, kad Pasvalio rajono savivaldybėje 2015 m. buvo užregistruota 710 nusikalstamų veikų (2013 m. – 749, 2014 m. – 954). Lyginant su 2014 m. duomenimis nusikalstamų veikų skaičius 2015 m. sumažėjo net 34 proc. Tuo tarpu Pasvalio rajono savivaldybėje 2015 m. užregistruotos 57 nepilnamečių, padarytos nusikalstamos veikos (2014 m. – 66; 2016 m. sausio-rugsėjo mėn. – 18) analizuojamu 2014 – 2015 m. laikotarpiu savivaldybėje taip pat sumažėjo 13,6 proc. (šalyje – 23 proc). Atsižvelgiant į nusikalstamų veikų skaičius 2014-2015 m. laikotarpiu intensyvų mažėjimą, pastebima, jog lyginant Panevėžio apskrities savivaldybių duomenis, Pasvalio rajono savivaldybė išsiskyrė vienu didžiausių nusikalstamų veikų skaičiaus mažėjimu (Biržų r. – 38 proc.). Analizuojant Panevėžio apskrities vyriausiojo policijos komisariato statistinius duomenis matyti, kad atsižvelgiant į nusikalstamų veikų skaičiaus mažėjimą, atitinkamai ištirtų nusikalstamų veikų daugiausia sumažėjo taip pat Pasvalio rajono savivaldybėje (736 – 2014 m., 564 – 2015 m.).

Remiantis statistikos departamento duomenimis didžiąją Pasvalio rajone įvykdomų nusikaltimų dalį sudaro vagystės: 2015 m. vagystės sudarė 36,7 proc. visų nusikalstamų veikų, tačiau palyginus su 2014 m. jų sumažėjo beveik 11 proc. Analizuojant Panevėžio apskrities vyriausiojo policijos komisariato pateiktus duomenis, pastebima, kad Pasvalio rajono savivaldybė 2016 m. skyrė 8 700 eurų prevencinei programai „Būk saugus“ ir tapo savivaldybe, skyrusia daugiausia lėšų prevencinei veiklai iš visų Panevėžio apskrities savivaldybių.

VIDINĖS APLINKOS ANALIZĖ

TEISINĖ BAZĖ

Pasvalio rajono savivaldybė savo veiklą organizuoja vadovaudamasi Lietuvos Respublikos įstatymais ir vidaus dokumentais: Pasvalio rajono savivaldybės tarybos reglamentu, Pasvalio rajono savivaldybės administracijos nuostatais, Pasvalio rajono strateginiais plėtros ir veiklos planais ir kitais savivaldybės institucijų veiklą reglamentuojančiais dokumentais.

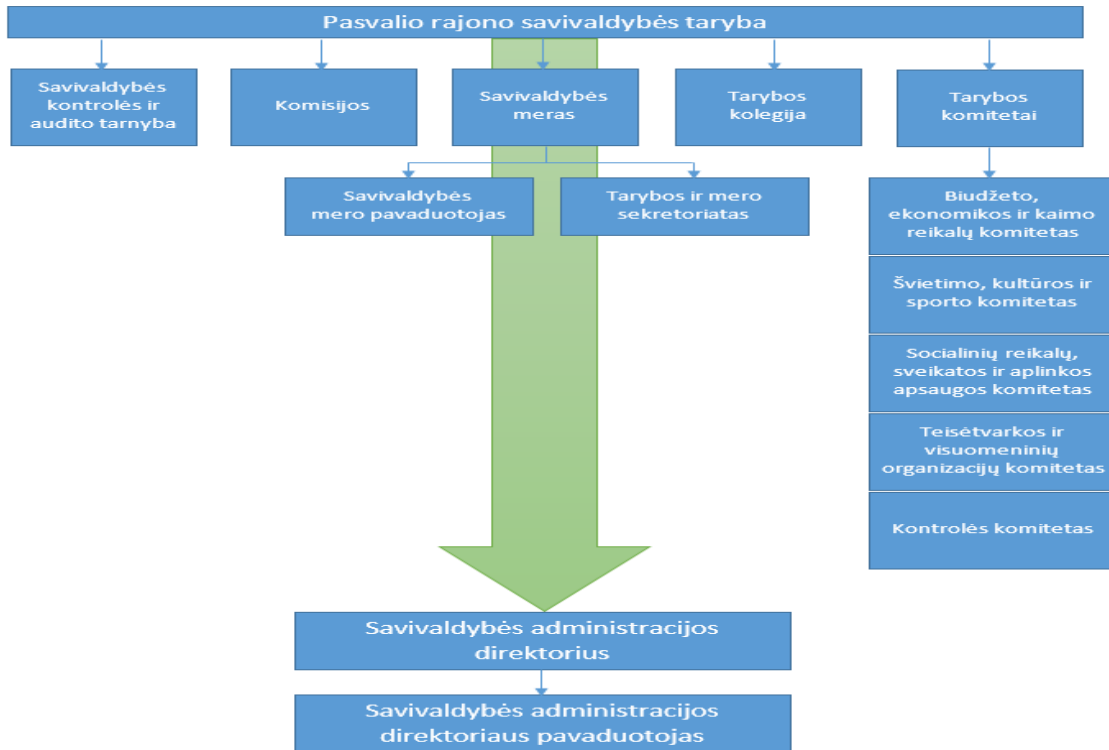
ORGANIZACINĖ STRUKTŪRA

Pasvalio rajono savivaldybės atstovaujamoji institucija yra taryba, turinti vietos valdžios ir viešojo administravimo teises ir pareigas, vykdomoji institucija – administracijos direktorius, administracijos direktoriaus pavaduotojas, turintys viešojo administravimo teises ir pareigas. Šios savivaldybės institucijos yra atsakingos už savivaldos teisės įgyvendinimą.

Savivaldybės funkcijos pagal pobūdį skirstomos į valdžios, viešojo administravimo ir viešųjų paslaugų teikimo. Vietos valdžios funkcijas įstatymų nustatyta tvarka atlieka savivaldybės taryba. Viešojo administravimo funkcijas įstatymų nustatyta tvarka atlieka savivaldybės taryba, savivaldybės vykdomoji institucija (vykdomosios institucijos), kiti savivaldybės įstaigų ir tarnybų vadovai, valstybės tarnautojai, kuriems teisės aktai ar savivaldybės tarybos sprendimai suteikia viešojo administravimo teises savivaldybės teritorijoje. Viešąsias paslaugas teikia savivaldybės įsteigti paslaugų teikėjai arba pagal sudarytas sutartis kiti viešai pasirenkami fiziniai ar juridiniai asmenys.

Savivaldybės taryba susideda iš įstatymų nustatyta tvarka demokratiškai išrinktų savivaldybės bendruomenės atstovų – 25 savivaldybės tarybos narių. Pasvalio rajono savivaldybės taryba veiklą organizuoja vadovaudamasi 2015 m. rugpjūčio 27 d. sprendimu Nr. T1-93 patvirtintu Pasvalio rajono savivaldybės tarybos veiklos reglamentu. Remiantis šiuo reglamentu Pasvalio rajono savivaldybėje veikia 5 tarybos komitetai (žr. 1 paveikslas)

1 paveikslas. Pasvalio rajono savivaldybės taryba



Šaltinis. http://www.pasvalys.lt/lt/struktura-ir-kontaktai/_savivaldyb279s-taryba_.html

Pasvalio rajono savivaldybės administraciją šiuo metu sudaro: Administracijos direktorius, Administracijos direktoriaus pavaduotojas ir keturiolika skyrių: Apskaitos, Bendrasis, Centralizuotas vidaus audito, Civilinės metrikacijos, Finansų, Juridinis ir personalo, Kultūros ir jaunimo reikalų, Socialinės paramos ir sveikatos, Strateginio planavimo ir investicijų, Vaiko teisių apsaugos, Švietimo ir sporto, Vietinio ūkio ir plėtros, Žemės ūkio, Ūkio ir transporto tarnyba. Pasvalio rajono savivaldybėje taip pat yra vienuolika seniūnijų: Daujėnų, Joniškėlio apylinkių, Joniškėlio miesto, Krinčino, Namišių, Pasvalio miesto, Pasvalio apylinkių, Pumpėnų, Pušaloto, Saločių ir Vaškų seniūnijos.

PLANAVIMO SISTEMA

Savivaldybės veiklos planavimas pagal rezultatų pasiekimo trukmę yra suskirstytas į tris kategorijas: ilgos trukmės – Pasvalio rajono savivaldybės strateginis plėtros planas; vidutinės trukmės (3 metų) – Pasvalio rajono savivaldybės strateginis veiklos planas; trumpojo laikotarpio (1 metų) – savivaldybės biudžetas.

Pasvalio rajono plėtros iki 2020 metų strateginis planas patvirtintas 2014 m. birželio 25 d. sprendimu Nr. T1-112. Strateginis planas skirtas savivaldybės politikams, administracijai ir jai pavaldžioms įstaigoms bei įmonėms, investuotojams, verslo, akademinėi, kultūrinei bendruomenei, kitoms interesų grupėms. Pasvalio rajono plėtros iki 2020 m. strateginis planas yra kompleksinis teisinis strateginio planavimo dokumentas, kuriuo nustatoma bendroji savivaldybės plėtros strategija ir priemonės jai įgyvendinti. Planas nustato plėtros prioritetus, tikslus, priemones šiai strategijai įgyvendinti bei įgyvendinimo etapus ir preliminarius finansavimo poreikius. Strateginiame plėtros plane numatyti trys prioritetai: ekonominė plėtra ir konkurencingumo didinimas, žmogiškųjų išteklių ir socialinės gerovės plėtra, subalansuota teritorijų ir infrastruktūros plėtra.

Pasvalio rajono savivaldybės tarybos 2014 m. birželio 25 d. sprendimu Nr. T1-113 buvo patvirtintas Pasvalio rajono savivaldybės strateginis 2013 – 2015 metų veiklos planas. Šiame strateginiame veiklos plane numatytos 7 veiklos programos: Savivaldybės funkcijų įgyvendinimo ir valdymo programa; Socialinės paramos ir sveikatos apsaugos politikos įgyvendinimo programa; Ugdymo proceso ir kokybiškos ugdymosi aplinkos užtikrinimo programa; Kultūros, sporto ir bendruomeninės ir jaunimo veiklos plėtros programa; Infrastruktūros objektų priežiūros ir plėtros programa; Aplinkos apsaugos, verslo rėmimo ir žemės ūkio plėtros programa; Investicijų programa.

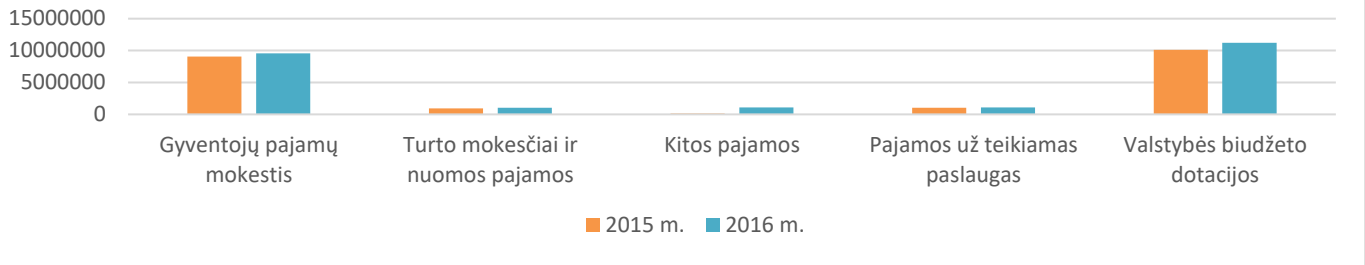
Siekdama tobulinti strateginio planavimo procesą ir savivaldybės veiklos valdymą rengiamame Pasvalio rajono savivaldybės 2016 – 2018 m. veiklos plane numatė ne 7 veiklos programas kaip buvo strateginiame 2013 – 2015 m. veiklos plane, o 9 veiklos programas, kurias yra susietos su Pasvalio rajono plėtros iki 2020 m. strateginiame plane numatytais prioritetais, tikslais ir uždaviniais.

2017 – 2019 m. strateginis veiklos planas buvo papildytas naujomis priemonėmis socialinės paramos, švietimo, infrastruktūros, aplinkos apsaugos, investicijų programose siekiant užtikrinti efektyvesnį planavimą ir lėšų pasiskirstymą. Siekiant skatinti ir užtikrinti lygias galimybes tarp vyrų ir moterų įvairiose Pasvalio rajono savivaldybės veiklos srityse, 2017 – 2019 m. strateginiame veiklos plane šiuo principu buvo papildytos savivaldybės administracijos ir įstaigos darbuotojų kvalifikacijos tobulinimo, neformalaus suaugusiųjų švietimo programų įgyvendinimo bei dalyvavimo kūno kultūros ir sporto programų projektuose priemonės ir uždavinių vertinimo kriterijai.

FINANSINIAI IŠTEKLIAI

Pasvalio rajono savivaldybės veiklos programų pagrindinis finansavimo šaltinis – Savivaldybės biudžeto lėšos.

Pasvalio rajono savivaldybės biudžeto pajamos, tūkst. Eur



Šaltinis. Pasvalio rajono savivaldybės Finansų skyriaus duomenys

Be savivaldybės kontroliuojamų finansavimo šaltinių, strateginio veiklos plano programoms įgyvendinti naudojamos ir kitų šaltinių lėšos. 2016 m. kaip ir ankstesniais metais, didelę įtaką rajono plėtrai, taip pat ir savivaldybės veiklai turi ES struktūrinių fondų ir kita tarptautinė finansinė parama.

RYŠIŲ, INFORMACINĖS IR KOMUNIKAVIMO SISTEMOS

Oficiali informacija apie savivaldybės institucijų veiklą, socialinius, ekonominius, politinius ir kultūrinius įvykius yra skelbiama Pasvalio rajono savivaldybės interneto svetainėje www.pasvalys.lt ir rajono spaudoje. Taip pat šioje svetainėje gyventojai gali matyti Pasvalio krašto muziejaus televizijos „Langs“ laidų archyvą. Socialinio tinklo „Facebook“ Pasvalio rajono savivaldybės administracijos paskyroje taip pat nuolatos viešinamos rajono aktualijos ir svarbūs renginiai.

Administruojama 13 tinklinių programų, tame tarpe: žemės nuomos mokesčio programa „MASIS“, dokumentų valdymo sistema ISA DVS, teisinės informacijos sistema LITLEX, finansų, apskaitos ir strateginio planavimo sistema FinISA, Strateginio planavimo ir investicijų skyriaus programos „Šamatos“ bei ArcGis, socialinių paslaugų valdymo programa „SPIS“, teisės aktų paieškos sistema „Infoplex.NET“. Gaunami duomenys iš savivaldybių registrų – GRT, Sodros, Nacionalinės mokėjimo agentūros, Darbo biržos, Regitros, Nekilnojamojo turto registro.

Pasvalio rajono savivaldybės administracijai įgyvendinus projektą „Elektroninė demokratija Pasvalio rajono savivaldybėje“, buvo sudarytos sąlygos gyventojams stebėti Savivaldybės tarybos posėdžius internetu, reikšti savo nuomonę, komentuoti, pateikti pastabas dėl priimamų sprendimų projektų. Pastebima, kad gyventojai tokia galimybe vis dar mažai naudojami.

Bendro Pasvalio, Biržų ir Rokiškio VVG tarp teritorinio projekto „Informacinis partnerystės formavimas“ metu buvo sukurta internetinė kaimo verslo svetainė www.sukikaima.lt, kuri reklamuoja kaimo verslininkų, fizinių asmenų, bendruomenių gaminius ir paslaugas.

VIDAUS DARBO KONTROLĖ

Pasvalio rajono savivaldybės administracijoje, savivaldybės administravimo subjektuose bei savivaldybės kontroliuojamose įmonėse finansinį ir veiklos auditą atlieka Savivaldybės Kontrolės ir audito tarnyba. Savivaldybės Centralizuotas vidaus audito skyrius, kuris yra tiesiogiai pavaldus ir atskaitingas savivaldybės administracijos direktoriui, savo veikloje vadovaujasi Vidaus kontrolės ir vidaus audito įstatymo nuostatomis bei kitais teisės aktais, reglamentuojančiais vidaus auditą. Skyrius vykdo nepriklausomą, objektyvią tyrimo, vertinimo ir konsultavimo veiklą savivaldybės administracijoje, jai pavaldžiose ir jos valdymo sričiai priskirtuose viešuosiuose juridiniuose asmenyse, siekiant užtikrinti jų veiklos gerinimą.

SSGG ANALIZĖ

STIPRYBĖS

- Strategiškai patogi geografinė padėtis (Via Baltica)
- Savivaldybėje veikianti strateginio planavimo sistema – rengiami ir atnaujinami strateginiai planai, biudžetas sudaromas programiniu principu
- Įdiegtas platus elektroninės demokratijos paslaugų spektras
- Mažėja bedarbių skaičius ir nedarbo lygis
- Daug užsiimančių žemės ūkiu
- Naudojamų žemės ūkio naudmenų plotai vidutiniškai didesni negu šalyje ar apskrityje
- Aukštas žemės našumo balas
- Auganti į rajoną pritraukiamų ES lėšų suma
- Mažėjantis užregistruotų nusikalstamų veikų skaičius

SILPNYBĖS

<ul style="list-style-type: none"> • Blogėjanti rajono demografinė situacija: neigiamas migracijos saldo, didėjantis neigiamas natūralus gyventojų prieaugis • Neišplėtotas rekreacinis rajono potencialas • Kokybiškas maitinimo ir apgyvendinimo paslaugas teikiančių įmonių, vietų skaičiaus trūkumas • Ribotos savivaldybės investicinės galimybės projektams finansuoti ir riboti žmogiškieji ištekliai juos įgyvendinti • Mažėjantis mokinių skaičius savivaldybėje, lemiantis mokyklų ir mokytojų skaičiaus mažėjimą • Fiziškai nusidėvėjusi inžinerinė, energetinė infrastruktūra ir jos trūkumas • Nusidėvėjusi švietimo, sporto, sveikatos ir kultūros įstaigų materialinė bazė • Ganėtinais didelis socialinių paslaugų gavėjų skaičius • Nepakankamas vaikų ir jaunimo užimtumo užtikrinimas • Didelis rajono gyventojų sergamumas tuberkulioze • Blogėjantis išvykstančių ir atvykstančių žmonių santykis
GALIMYBĖS
<ul style="list-style-type: none"> • ES struktūrinių fondų parama • Didėjantis tarptautinis bendradarbiavimas • Žemės ūkio produkcijos perdirbimo technologijų tobulinimas • Gyventojų švietimas sveikatingumo klausimais ir prevencinių programų įgyvendinimas, skatinant sveikatingumo rodiklių gerėjimą • Nevyriausybinų organizacijų teikiamų paslaugų plėtra, jų projektų ir programų finansavimas • Išskirtinių rajono turizmo traukos objektų panaudojimas atvykstamojo ir vietinio turizmo plėtrai skatinti • Smulkaus ir vidutinio verslo plėtros skatinimas, gyventojų verslumo ugdymas • Transporto tinklo plėtra, kelių būklės gerinimas, eismo saugumo didinimas • Švietimo, sveikatos, sporto ir kultūros įstaigų materialinės bazės gerinimas • Darbo rinkos priemonės, taikomos mažinant nedarbą
GRĖSMĖS
<ul style="list-style-type: none"> • Esant neigiamai gyventojų kaitai ir migracijos saldo išlieka grėsmė, kad rajone gyventojų skaičius ir toliau mažės • Visuomenės senėjimas ir dėl to augantis socialinės apsaugos ir sveikatos priežiūros paslaugų poreikis bei išlaidos • Kvalifikuotos darbo jėgos emigracija į kitus miestus ir šalis, ieškant palankesnių darbo ir socialinių sąlygų

- Netinkamų įstatymų, perdirbėjų monopolijų, ligų ir stichinių nelaimių neigiamas poveikis žemės ūkiui
- Įsipareigojimai ES priimti imigrantus iš užsienio gali sąlygoti kultūrinį susipriešinimą
- Neigiami pokyčiai eksporto rinkoje gali neigiamai įtakoti vietinio verslo eksporto galimybes ir verslo plėtrą
- Energetinių išteklių, žaliavų ir kitų kainų augimas

PASVALIO RAJONO SAVIVALDYBĖS VIZIJA

Pasvalio rajonas – veržlus, besimokantis, tradicijas ir papročius puoselėjantis kraštas, patrauklus vystyti verslą, dirbti ir gyventi.

PASVALIO RAJONO SAVIVALDYBĖS MISIJA

Visapusiškai tenkinti viešuosius bendruomenės poreikius ir gerinti gyvenimo kokybę rajone, efektyviai vykdant vietos valdžios, viešojo administravimo ir viešųjų paslaugų teikimo funkcijas.

SAVIVALDYBĖS STRATEGINIAI TIKSLAI, EFEKTO VERTINIMO KRITERIJAI

1.1. strateginis tikslas. Formuoti verslui ir investicijoms palankią ekonominę aplinką.

7 programa. Investicijų ir verslo rėmimo programa.

1 programos tikslas. Gerinti sąlygas verslo plėtrai ir investicijų pritraukimui.

2 programos tikslas. Įgyvendinti viešųjų ir visuomeninių paslaugų ir infrastruktūros objektų bei plėtros projektų įgyvendinimą vadovaujantis darnaus vystymosi principais.

Efeko vertinimo kriterijai:

- Verslumo lygis (veikiančių mažų ir vidutinių įmonių skaičius tenkantis 1000 –iui gyventojų);
- Materialinių investicijų apimtys tenkančios vienam savivaldybės gyventojui (Eur).

1.2. strateginis tikslas. Didinti rajono turistinį konkurencingumą ir žinomumą.

4 programa. Kultūros programa

1 programos tikslas. Gerinti kultūrinės aplinkos ir paslaugų kokybę, prieinamumą ir patrauklumą gyventojams.

Efeko vertinimo kriterijai:

- Kultūros įstaigų teikiamų paslaugų gavėjų dalis tarp visų gyventojų (proc.).

1.3. strateginis tikslas. Užtikrinti patrauklias gyvenimo ir ekonominės veiklos sąlygas.

6 programa. Aplinkos apsaugos ir žemės ūkio plėtros programa.

<p>1 programos tikslas. Didinti atliekų tvarkymo sistemos efektyvumą ir gerinti aplinkos kokybę.</p> <p>8 programa. Bendruomeninės veiklos ir jaunimo rėmimo programa.</p> <p>1 programos tikslas. Didinti gyvenimo sąlygų patrauklumą kaimo vietovėse.</p> <p>Efeko vertinimo kriterijai:</p> <ul style="list-style-type: none"> • Savivaldybės biudžeto dalis, skirta bendruomenės veiklos ir rėmimo programai (proc.) • Aplinkos apsaugos ir žemės ūkio plėtros programai skiriama savivaldybės biudžeto dalis (proc.)
<p>2.1. strateginis tikslas. Tobulinti švietimo sistemos efektyvumą ir prieinamumą, didinti vaikų ir jaunimo užimtumą.</p> <p>3 programa. Ugdymo proceso ir kokybiškos ugdymosi aplinkos užtikrinimo programa</p> <p>1 programos tikslas. Gerinti švietimo paslaugų prieinamumą, kokybę ir veiksmingumą.</p> <p>8 programa. Bendruomeninės veiklos ir jaunimo rėmimo programa.</p> <p>2 programos tikslas. Didinti vaikų ir jaunimo užimtumą, teikiamų paslaugų prieinamumą ir kokybę.</p> <p>Efeko vertinimo kriterijai:</p> <ul style="list-style-type: none"> • Mokinių, gavusių brandos atestatus, dalis nuo visų besimokančių pagal vidurinio ugdymo programą mokinių skaičius (proc.); • Mokinių, gavusių pagrindinio išsilavinimo pažymėjimus, dalis nuo visų besimokančių pagal pagrindinio ugdymo programą mokinių skaičius (proc.); • Mokinių, gavusių vidurinio išsilavinimo pažymėjimus, dalis nuo visų besimokančių pagal pagrindinio ugdymo programą mokinių skaičius (proc.);
<p>2.2. strateginis tikslas. Teikti kokybiškas, saugias ir prieinamas sveikatos priežiūros ir socialines paslaugas.</p> <p>2 programa. Socialinės paramos politikos įgyvendinimo programa.</p> <p>1 programos tikslas. Teikti gyventojų poreikius atitinkančias socialines paslaugas, mažinti socialinę atskirtį.</p> <p>9 programa. Sveikatos apsaugos politikos įgyvendinimo ir sporto programa.</p> <p>1 programos tikslas. Plėtoti asmens ir visuomenės sveikatos priežiūros paslaugas, gerinti jų kokybę, propaguoti sveiką gyvenseną ir fizinį aktyvumą.</p> <p>Efeko vertinimo kriterijai:</p> <ul style="list-style-type: none"> • Patenkintų prašymų socialinėms paslaugoms dalis nuo bendro pateiktų prašymų skaičiaus (proc.); • Vidutinė tikėtina gyvenimo trukmė (metai). • Organizuotai sportuojančių gyventojų dalis tarp visų gyventojų (proc.).
<p>2.3. strateginis tikslas. Užtikrinti kokybišką kultūros ir sporto paslaugų prieinamumą visoms gyventojų ir amžiaus grupėms.</p> <p>4 programa. Kultūros programa.</p> <p>1 programos tikslas. Gerinti kultūrinės aplinkos ir paslaugų kokybę, prieinamumą ir patrauklumą gyventojams</p> <p>Efeko vertinimo kriterijai:</p> <ul style="list-style-type: none"> • Savivaldybės kultūros įstaigų (bibliotekų, kultūros centrų, muziejų) lankytojų skaičius (tūkst.).
<p>2.4. strateginis tikslas. Didinti savivaldybės veiklos efektyvumą</p>

<p>1 programa. Savivaldybės funkcijų įgyvendinimo ir valdymo programa.</p> <p>1 programos tikslas. Gerinti savivaldybės valdymą ir teikiamų paslaugų kokybę ir prieinamumą.</p> <p>Efeko vertinimo kriterijai:</p> <ul style="list-style-type: none"> • Prašymų, į kuriuos atsakymai asmenims pateikti per įstatymais nustatytus terminus, dalis tarp visų gautų prašymų (proc.).
<p>3.1. Strateginis tikslas. Didinti inžinerinio aprūpinimo infrastruktūros prieinamumą ir efektyvumą</p> <p>5 programa. Infrastruktūros objektų priežiūros ir plėtros programa</p> <p>1 programos tikslas. Užtikrinti savivaldybės pastatų, infrastruktūros ir kito turto efektyvų valdymą, priežiūrą bei plėtrą.</p> <p>Efeko vertinimo kriterijai:</p> <ul style="list-style-type: none"> • Materialinių investicijų apimtys tenkančios vienam savivaldybės gyventojui (Eur).
<p>3.2. Strateginis tikslas. Užtikrinti saugias ir patogias susisiekimo sąlygas rajone</p> <p>7 programa. Investicijų ir verslo rėmimo programa</p> <p>2 programos tikslas. Įgyvendinti viešųjų ir visuomeninių paslaugų ir infrastruktūros objektų bei plėtros projektų įgyvendinimą vadovaujantis darnaus vystymosi principais.</p> <p>Efeko vertinimo kriterijai:</p> <ul style="list-style-type: none"> • Įgyvendintų kelių transporto infrastruktūros projektų skaičius (vnt.)
<p>3.3. Strateginis tikslas. Saugoti ir gerinti aplinkos kokybę</p> <p>6 programa. Aplinkos apsaugos ir žemės ūkio plėtros programa.</p> <p>1 programos tikslas. Didinti atliekų tvarkymo sistemos efektyvumą ir gerinti aplinkos kokybę.</p> <p>Efeko vertinimo kriterijai:</p> <ul style="list-style-type: none"> • Surinktų perdirbimui antrinių žaliavų dalis, nuo visų buityje susidariusių surinktų atliekų (proc.).
<p>3.4. Strateginis tikslas. Užtikrinti subalansuotą teritorinę plėtrą ir gyvenamąją aplinką.</p> <p>5 programa. Infrastruktūros objektų priežiūros ir plėtros programa</p> <p>1 programos tikslas. Užtikrinti savivaldybės pastatų, infrastruktūros ir kito turto efektyvų valdymą, priežiūrą bei plėtrą.</p> <p>Efeko vertinimo kriterijai:</p> <ul style="list-style-type: none"> • Materialinių investicijų apimtys tenkančios vienam savivaldybės gyventojui (Eur).

2017 - 2019 METŲ 01 PROGRAMOS TIKSLAI, UŽDAVINIAI, PRIEMONĖS IR ASIGNAVIMAI

PATVIRTINTA

Pasvalio rajono savivaldybės tarybos

2016 m. lapkričio 23 d. sprendimu Nr. T1-221

(Pasvalio rajono savivaldybės tarybos

2017 m. rugsėjo 27 d. sprendimo Nr. T1- redakcija)

1 priedas

Programos tikslas	Uždavinio kodas	Priemonės kodas	Priemonės pavadinimas	Priemonės vykdymo kodas	Funkcinės klasifikacijos kodas	Finansavimo šaltinis	2017 -ųjų metų asignavimai				2017 -ųjų metų asignavimai patvirtinti taryboje				2018 -ųjų metų asignavimai				Numatomi 2019 -ųjų metų asignavimai	Uždavinio vertinimo kriterijus			
							iš viso	iš jų		turtui įsigyti	iš viso	iš jų		turtui įsigyti	iš viso	iš jų		turtui įsigyti		pavadinimas	Planas		
								iš viso	iš jų darbo užmokesčiui			iš viso	iš viso			iš jų darbo užmokesčiui	2017-iesiems metams				2018-iesiems metams	2019-iesiems metams	
																							išlaidoms
2 strateginis tikslas. Didinti Savivaldybės valdymo efektyvumą																							
1 programa. Savivaldybės funkcijų įgyvendinimo ir valdymo programa																							
01			Didinti savivaldybės valdymo ir įgyvendinamų funkcijų efektyvumą																				
01	01		Užtikrinti efektyvų savivaldybės darbo organizavimą																				
01	01	01	Savivaldybės tarybos darbo organizavimo ir Savivaldybės tarybos ir mero sekretoriato veiklos užtikrinimas	1	01.01.01.02	SB	181200	181200	79200		185000	180400	79300	4600	203700	203700	87300		2100000	Savivaldybės tarybos narių skaičius; Sekretoriato darbuotojų skaičius	25(2)	25(2)	25(2)
Iš viso priemonė:							181200	181200	79200	0	185000	180400	79300	4600	203700	203700	87300	0	2100000				
01	01	02	Savivaldybės administracijos darbo organizavimas	1	01.03.02.09	SB	1306600	1207400	755200	99200	1326800	1269000	732500	57800	1401100	1354600	845100	46500	1539600	Savivaldybės administracijos darbuotojų skaičius	106	103	100
						SP	85000	85000			13800	13800			90000	90000							
Iš viso priemonė:							1391600	1292400	755200	99200	1340600	1282800	732500	57800	1491100	1444600	845100	46500	1539600				
01	01	03	Savivaldybės kontrolės ir audito tarnybos darbo organizavimas	1	01.01.01.03	SB	58100	56100	42300	2000	44200	43200	32400	1000	62300	61800	46500	500	65500	Kontrolės ir audito tarnybos darbuotojų skaičius	2	2	2
Iš viso priemonė:							58100	56100	42300	2000	44200	43200	32400	1000	62300	61800	46500	500	65500				
01	01	04	Savivaldybės padalinių (seniūnijų) darbo organizavimas	1; 15-25	01.03.02.09 06.02.01.01 06.04.01.01 10.04.01.40 06.02.01.01	SB	2249640	1882040	950300	367700	1814300	1670500	891700	143800	2104640	1882040	950300	222600	2177840	Savivaldybės padalinių (seniūnijų) skaičius	11	11	11
						SP	54900	54900	11500		39900	38100	700	1800	54900	54900	11500		54900	Savivaldybės padalinių (seniūnijų) darbuotojų skaičius	225	220	215
Iš viso priemonė:							2304540	1936940	961800	367700	1854200	1708600	892400	145600	2159540	1936940	961800	222600	2232740				
01	01	05	Administracijos direktoriaus rezervas	1	01.06.01.04	SB	20000	20000			21800	21800			20000	20000			20000	-			
Iš viso priemonė:							20000	20000	0	0	21800	21800	0	0	20000	20000	0	0	20000				
01	01	06	Viešosios informacijos skelbimas	3	08.03.01.01	SB	4300	4300			2300	2300			5000	5000			5200	Informacijos platinimo kanalų skaičius	3	4	4
Iš viso priemonė:							4300	4300	0	0	2300	2300	0	0	5000	5000	0	0	5200				
01	01	07	Kitos bendros valstybės paslaugos (reprezentacinės lėšos)	1	01.06.01.02	SB	37600	37600			37600	37600			40100	40100			43000	-			
Iš viso priemonė:							37600	37600	0	0	37600	37600	0	0	40100	40100	0	0	43000				
01	01	08	Viešųjų paslaugų administravimas ir valdymas	1	01.03.02.02 07.06.01.02 09.06.01.01 07.06.01.01	D					6400	6400	5000							Gyventojų aptarnavimo kokybės vertinimas savivaldybėje (proc.) (internetinė apklausa)	90	92	93
						SB	556000	556000	0	0	506000	506000			550000	550000	0	0	600000				
Iš viso priemonė:							556000	556000	0	0	512400	512400	5000	0	550000	550000	0	0	600000				
Iš viso uždaviniui:							4553340	4084540	1838500	468900	3998100	3789100	1741600	209000	4531740	4262140	1940700	269600	6606040				
01	02		Diegti Savivaldybės administracijoje modernias informacines sistemas ir plėsti elektroninių paslaugų spektrą																				
				01.03.02.09	SB	14500			14500						12000			12000	11000	Atnaujinta kompiuteri...			

01	03	08	Teisės aktų ir kitų dokumentų, reglamentuojančių informacinių sistemų naudojimą peržiūra, atsisakant spausdinimų, jei tai nenumatoma teisės aktais	1		SB											Peržiūrėtų teisės aktų ir kitų dokumentų, reglamentuojančių informacinių sistemų naudojimą (atsisakant spausdinimų) skaičius	1	1	1								
Iš viso priemonė:																												
01	03	09	Administracinės naštos mažinimo priemonių plano vykdymo vertinimas ir vertinimo rezultatų viešinimas (nebegalioja 2017 m.)	1		SB											Rezultatų apie administracinės naštos mažinimo vykdymą paskelbimo Savivaldybės internetiniame portale skaičius per metus											
Iš viso priemonė:																												
01	03	10	Savivaldybės interneto portale skelbiamos informacijos apie teikiamas administracines paslaugas atnaujinimas ir skelbimas	1		SB											Savivaldybės interneto portale skelbiamos informacijos apie teikiamas administracines paslaugas atnaujinimas ir skelbimas	1	1	1								
Iš viso priemonė:																												
01	03	11	Naujų teisės aktų projektų administracinės naštos poveikio vertinimas	1		SB											Ivertintų naujų teisės aktų projektų skaičius	3	3	3								
Iš viso priemonė:																												
01	03	12	Renginiai Savivaldybės darbuotojams administracinės naštos mažinimo tema	1		SB											Renginių administracinės naštos mažinimo tema skaičius	1	1	1								
Iš viso priemonė:																												
01	03	13	Informacijos teikimas Savivaldybės administracijos Centralizuotam vidaus audito skyriui apie administracinės naštos priemonių plano vykdymą	1		SB											Pateikta informacija apie administracinės naštos mažinimo priemonių vykdymą Centralizuotam vidaus audito skyriui (per metus)	2	2	2								
Iš viso priemonė:																												
01	04	14	Administracinės naštos mažinimo priemonių plano vertinimas ir pateikimas Administracijos direktoriui	1		SB											Rezultatų apie administracinės naštos mažinimo vykdymą paskelbimo Savivaldybės internetiniame portale skaičius per metus	1	1	1								
Iš viso priemonė:																												
01	03	Iš viso uždaviniui:														21000	21000	0	0	20200	20200	0	0	20000	20000	0	0	22000
01	04	Tinkamai įgyvendinti valstybines (valstybės perduotas savivaldybėms) funkcijas																										
01	04	01	Gyventojų registro tvarkymas ir duomenų valstybės registrai teikimas	5	01.03.03.02	D	500	500			400	400			500	500	500	Valstybės dotacijų, skirtų vykdyti valstybinėms (perduotoms savivaldybėms) funkcijoms, įsisavinimas (proc.)	100	100	100							
Iš viso priemonė:							500	500	0	0	400	400	0	0	500	500	0	0	500									

01	04	02	Arhivinių dokumentų tvarkymas	3	01.03.03.02	D	13500	13500	9000		13900	13900	9300		13500	13500	9000	13500	Valstybės dotacijų, skirtų vykdyti valstybinėms (perduotoms savivaldybėms) funkcijoms, įsisavinimas (proc.)	100	100	100	
Iš viso priemonė:							13500	13500	9000	0	13900	13900	9300	0	13500	13500	9000	0	13500				
01	04	03	Duomenų teikimas valstybės suteiktos pagalbos registrai	14	01.03.03.02	D	600	600	500		600	600	500		600	600		600	Valstybės dotacijų, skirtų vykdyti valstybinėms (perduotoms)	100	100	100	
Iš viso priemonė:							600	600	500	0	600	600	500	0	600	600	0	0	600				
01	04	04	Valstybinės kaibos vartojimo ir taisyklų kontrolė	3	01.06.01.02	D	8000	8000	6100		8000	8000	6100		8000	8000	6100	8000	Valstybės dotacijų, skirtų vykdyti valstybinėms (perduotoms savivaldybėms) funkcijoms, įsisavinimas (proc.)	100	100	100	
Iš viso priemonė:							8000	8000	6100	0	8000	8000	6100	0	8000	8000	6100	0	8000				
01	04	05	Civilinės būklės aktų registravimas	5	01.06.01.02	D	24800	24800	18900		24800	24800	18900		24800	24800	18900	24800	Valstybės dotacijų, skirtų vykdyti valstybinėms (perduotoms savivaldybėms) funkcijoms, įsisavinimas (proc.)	100	100	100	
Iš viso priemonė:							24800	24800	18900	0	24800	24800	18900	0	24800	24800	18900	0	24800				
01	04	06	Gyvenamosios vietos deklaravimas	1; 15-25	01.06.01.02	D	9700	9700			9700	9700			9700	9700		9700	Valstybės dotacijų, skirtų vykdyti valstybinėms (perduotoms savivaldybėms) funkcijoms, įsisavinimas (proc.)	100	100	100	
Iš viso priemonė:							9700	9700	0	0	9700	9700	0	0	9700	9700	0	0	9700				
01	04	07	Darbo rinkos politikos rengimas ir įgyvendinimas	10.18; 15-25	04.01.02.01	D	211540	211540	23500		179100	179100	6600		210740	210740	39000	213120	Valstybės dotacijų, skirtų vykdyti valstybinėms (perduotoms savivaldybėms) funkcijoms, įsisavinimas (proc.)	100	100	100	
Iš viso priemonė:							211540	211540	23500	0	179100	179100	6600	0	210740	210740	39000	0	213120				
01	04	08	Pirminė teisinė pagalba	8	01.06.01	D	9000	9000	6800		6500	6500	4300		9000	9000	6800	9000	Valstybės dotacijų, skirtų vykdyti valstybinėms (perduotoms savivaldybėms) funkcijoms, įsisavinimas (proc.)	100	100	100	
Iš viso priemonė:							9000	9000	6800	0	6500	6500	4300	0	9000	9000	6800	0	9000				
01	04	09	Mobilizacijos administravimas	3	02.01.01.04	D	8800	8800	6000		8500	8500	5800		8800	8800	6000	8800	Valstybės dotacijų, skirtų vykdyti valstybinėms (perduotoms savivaldybėms) funkcijoms, įsisavinimas (proc.)	100	100	100	
Iš viso priemonė:							8800	8800	6000	0	8500	8500	5800	0	8800	8800	6000	0	8800				

01	04	10	Civilinės saugos organizavimas	3	02.02.01.01	D	15300	15300	10400		17500	17500	10400		15300	15300	10400		15300	Valstybės dotacijų, skirtų vykdyti valstybinėms (perduotoms savivaldybėms) funkcijos, įsisavinimas (proc.)	100	100	100		
Iš viso priemonei:							15300	15300	10400	0	17500	17500	10400	0	15300	15300	10400	0	15300						
01	04	11	Žemės ūkio funkcijų vykdymas	14; 15; 17-19;21-25	04.02.01.04	D	169300	169300	96300		167300	167300	97400		169300	169300	96300		169400	Valstybės dotacijų, skirtų vykdyti valstybinėms (perduotoms savivaldybėms) funkcijos, įsisavinimas (proc.)	100	100	100		
						SB					4900	4900	2900												
Iš viso priemonei:							169300	169300	96300	0	172200	172200	100300	0	169300	169300	96300	0	169400						
01	04	12	Priešgaisrinių tarnybų administravimas	1.8	03.02.01.01	SB	97000	50000	17000	30000	32400	31300	11500	1100	108000	60000	18000	30000	110000	Valstybės dotacijų, skirtų vykdyti valstybinėms (perduotoms savivaldybėms) funkcijos, įsisavinimas (proc.)	100	100	100		
						D	500000	500000	324000		455400	455400	311600		510000	510000	334000		520000						
Iš viso priemonei:							597000	550000	341000	30000	487800	486700	323100	1100	618000	570000	352000	30000	630000						
01	04	13	Socialinių išmokų skaičiavimo ir mokėjimo administravimas (laidojimo išmoka)	1	10.07.01.01	D	4000	4000	2500		4900	4900	2500		4000	4000	2500		4000	Asmenų, gavusių išmokas, skaičius	480	482	485		
						SB	83100	82300	44700	800	75500	75500	44600		91800	91800	50500		100900						
						SB	8000	8000			6000	6000			9000	9000			9300						
Iš viso priemonei:							95100	94300	47200	800	86400	86400	47100	0	104800	104800	53000	0	114200						
01	04	14	Socialinės paramos mokiniams administravimas	2; 9	10.04.01.40	D	13100	13100	10000		8500	8500	6500		13100	13100	10000		13100	Valstybės dotacijų, skirtų vykdyti valstybinėms (perduotoms savivaldybėms) funkcijos, įsisavinimas (proc.)	100	100	100		
Iš viso priemonei:							13100	13100	10000	0	8500	8500	6500	0	13100	13100	10000	0	13100						
01	04	15	Socialinių paslaugų administravimas	1	10.01.02.02	D	13300	13300	6800		13700	13700	7000		13300	13300	6800		13300	Patenkintų prašymų skaičius asmenims su sunkia negalia	35	40			
Iš viso priemonei:							13300	13300	6800	0	13700	13700	7000	0	13300	13300	6800	0	13300						
01	04	16	Būsto nuomos mokesčių dalies kompensavimas	1	10.06.01.40	D	500	500			500	500			500	500			500	Kompensacijas gavusių asmenų skaičius					
Iš viso priemonei:							500	500	0	0	500	500	0	0	500	500	0	0	500						
01	04						1190040	1142240	582500	30800	1038100	1037000	545900	1100	1219940	1171940	614300	30000	1243820						
01	05		Užtikrinti tinkamą valstybės biudžeto lėšų panaudojimą																						
01	05	01	Šalpos išmokų administravimas	5	10.01.02.04	VB	54800	54800			54700	54700			55200	55200				Šalpos išmokų gavėjų skaičius	1600	1650	1650		
Iš viso priemonei:							54800	54800	0	0	54700	54700	0	0	55200	55200	0	0							
01	05	02	Išmokų vaikams administravimas	9	10.01.02.04	VB	25000	25000			33700	33700			24700	24700				Išmokas gavusių vaikų skaičius	1865	1950	1970		
Iš viso priemonei:							25000	25000	0	0	33700	33700	0	0	24700	24700	0	0							
01	05						79800	79800	0	0	88400	88400	0	0	79900	79900	0	0	0						
01	06		Užtikrinti prisiimtų finansinių įsipareigojimų vykdymą																						
01	06	01	Palūkanos	6	01.07.01.01	SB	47200	47200			40000	40000			60000	60000			60000	Pasirašytų paskolų	3	3			
Iš viso priemonei:							47200	47200	0	0	40000	40000	0	0	60000	60000	0	0	60000						

01	06	02	Ilgalaikės paskolos	6	01.03.02.01	SB	722200	722200			722200	722200			722000	722000				sutarčių skaičius;				
			Iš viso priemonė:					722200	722200	0	0	722200	722200	0	0	722000	722000	0	0					
01	06	03	Trumpalaikės paskolos	6																Padengtų paskolų skaičius	1	1		
			Iš viso priemonė:																					
01	06		Iš viso uždaviniiui:					769400	769400	0	0	762200	762200	0	0	782000	782000	0	0	60000				
01	06		Iš viso tikslui:					6644880	6112980	2421000	515000	5927600	5717500	2287500	210100	6663380	6332980	2555000	312400	7961860				
			Iš viso:					6644880	6112980	2421000	515000	5927600	5717500	2287500	210100	6663380	6332980	2555000	312400	7961860				

Savivaldybės savarankiškomis funkcijoms finansuoti	SB	4115800	3907500	1794900	208300
Valstybinėms (perduotoms savivaldybėms) funkcijoms finansuoti	D	925700	925700	491900	
Teikiamoms paslaugoms finansuoti	SP	53700	51900	700	1800
Iš viso Savivaldybės biudžeto asignavimai		5095200	4885100	2287500	210100
Valstybės biudžeto lėšos	VB	88400	88400		
Administracijos direktoriaus rezervas	SB	21800	21800		
Ilgalaikių paskolų grąžinimas	SB	722200	722200		
Iš viso programai:		5927600	5717500	2287500	210100

PATVIRTINTA

Pasvalio rajono savivaldybės tarybos
2016 m. lapkričio 23 d. sprendimu Nr.T1-221
Pasvalio rajono savivaldybės
2017–2019 m. strateginio veiklos plano
2 priedas
(Pasvalio rajono savivaldybės tarybos 2017 m.
rugsėjo 27 d. sprendimo Nr. T1- redakcija)

**PASVALIO RAJONO SAVIVALDYBĖS
SAVIVALDYBĖS FUNKCIJŲ ĮGYVENDINIMO IR VALDYMO
PROGRAMOS APRAŠYMAS**

Biudžetiniai metai	2017 metai
Asignavimų valdytojas (-ai), kodas	Pasvalio rajono savivaldybės administracija, 188753657 Pasvalio rajono savivaldybės Kontrolės ir audito tarnyba, 188620240 Pasvalio miesto seniūnija, 188617835 Pasvalio apylinkių seniūnija, 188617454 Joniškėlio miesto seniūnija, 188617988 Joniškėlio apylinkių seniūnija, 188617269 Daujėnų seniūnija, 188617792 Krinčino seniūnija, 288617640 Saločių seniūnija, 188616929 Vaškų seniūnija, 188616886 Namišių seniūnija, 188724958 Pušaloto seniūnija, 188617073 Pumpėnų seniūnija, 188617116 Pasvalio rajono savivaldybės Priešgaisrinė tarnyba, 169261110 Pasvalio Mariaus Katiliškio viešoji biblioteka, 190626161 Pasvalio krašto muziejus, 188200560 Pasvalio kultūros centras, 190633921 Kontrolės ir audito tarnyba, 188620240 Pasvalio rajono paslaugų ir užimtumo centras pagyvenusiems ir neįgaliesiems, 169277634 Pasvalio rajono sutrikusio intelekto žmonių užimtumo centras „Viltis“, 169268247 Grūžių vaikų globos namai, 169250587 Švietimo pagalbos tarnyba, 300046495 Pasvalio Petro Vileišio gimnazija, 190615147 Joniškėlio Gabrielės Petkevičaitės-Bitės gimnazija, 290614950 Pumpėnų gimnazija, 190615485 Saločių Antano Poškos pagrindinė mokykla, 190615670 Vaškų gimnazija, 190616053 Pasvalio Svalios pagrindinė mokykla, 190617874 Pasvalio Lėvens pagrindinė mokykla, 290615290 Daujėnų pagrindinė mokykla, 190616249 Krinčino Antano Vienažindžio pagrindinė mokykla, 190617493

	<p>Pajiešmeniu pagrindine mokykla, 190617689 Narteikiu darzelis-mokykla „Linelis“, 190624491 Pasvalio lopšelis-darzelis „Liepaitė“, 190623051 Pasvalio lopšelis-darzelis „Žilvitis“, 290623390 Pasvalio lopšelis-darzelis „Eglutė“, 190622864 Pasvalio muzikos mokykla, 190622483 Pasvalio sporto mokykla, 269304210 Pasvalio specialioji mokykla, 190985972</p>
<p>Vykdytojas (-ai), kodas</p>	<p>Pasvalio rajono savivaldybės administracija, 1 Pasvalio M. Katiliškio viešoji biblioteka, 1.1 Pasvalio krašto muziejus, 1.2 Pasvalio kultūros centras, 1.3 Pasvalio rajono savivaldybės Priešgaisrinė tarnyba, 1.8 Apskaitos skyrius, 2 Bendrasis skyrius, 3 Civilinės metrikacijos skyrius, 5 Finansų skyrius, 6 Juridinis ir personalo skyrius, 8 Socialinės paramos ir sveikatos skyrius, 9 Paslaugų ir užimtumo centras pagyvenusiems ir neįgaliesiems, 9.1 Sutrikusio intelekto žmonių užimtumo centras „Viltis“, 9.2 Grūžių vaikų globos namai, 9.3 Pasvalio Petro Vileišio gimnazija, 10.1 Joniškėlio Gabrielės-Petkevičaitės Bitės gimnazija, 10.2 Pumpėnų gimnazija, 10.3 Saločių Antano Poškos vidurinė mokykla, 10.4 Vaškų gimnazija, 10.5 Daujėnų pagrindinė mokykla, 10.6 Krinčino Antano Vienažindžio pagrindinė mokykla, 10.7 Pajiešmeniu pagrindinė mokykla, 10.8 Pasvalio Svalios pagrindinė mokykla, 10.9 Pasvalio Lėvens pagrindinė mokykla, 10.10 Pasvalio muzikos mokykla, 10.11 Pasvalio sporto mokykla, 10.12 Narteikiu darzelis-mokykla „Linelis“, 10.13 Pasvalio lopšelis-darzelis „Liepaitė“, 10.14 Pasvalio lopšelis-darzelis „Žilvitis“, 10.15 Pasvalio lopšelis-darzelis „Eglutė“, 10.16 Švietimo pagalbos tarnyba, 10.17 Pasvalio specialioji mokykla, 10.18 Žemės ūkio skyrius, 14 Daujėnų seniūnija, 15 Joniškėlio miesto seniūnija, 16 Joniškėlio apylinkių seniūnija, 17 Krinčino seniūnija, 18 Namišių seniūnija, 19 Pasvalio miesto seniūnija, 20 Pasvalio apylinkių seniūnija, 21 Pumpėnų seniūnija, 22</p>

	Pušaloto seniūnija, 23 Saločių seniūnija, 24 Vaškų seniūnija, 25 Pasvalio rajono savivaldybės Kontrolės ir audito tarnyba, 27
--	--

Programos pavadinimas	Savivaldybės funkcijų įgyvendinimo ir valdymo programa	Kodas	1
------------------------------	--	--------------	---

Programos parengimo argumentai	<p>Savivaldybė yra pagrindinė institucija, kuri dalyvauja kuriant rajono plėtros strategiją, organizuoja ir koordinuoja jos priemonių įgyvendinimą. Ji sujungia bendruomenės poreikius ir valstybės politiką, todėl nuo to, kaip kokybiškai ir racionaliai dirbs Savivaldybės administracija, priklauso visų vykdomų programų rezultatai bei rajono plėtros galimybės.</p> <p>Savivaldybės funkcijų įgyvendinimo ir valdymo programa siekiama užtikrinti savivaldybės institucijų darbo organizavimą (Savivaldybės tarybos, Savivaldybės administracijos, Savivaldybės padalinių (seniūnijų), Kontrolės ir audito tarnybos), efektyvinti Savivaldybės valdymą ir strateginio planavimo procesą, užtikrinti prisiimtų finansinių įsipareigojimų vykdymą ir veiklos viešumą. Programa orientuota į Savivaldybės institucijų funkcionavimo užtikrinimą, administracinių paslaugų teikimą ir tobulinimą, Savivaldybės veiklos viešumo užtikrinimą, reprezentacinių priemonių vykdymą. Programoje numatyti siekiai gerinti gyventojų aptarnavimą, formuoti teigiamą savivaldybės institucijų įvaizdį. Nuo to, kaip kokybiškai dirbs Savivaldybės administracija, kitos biudžetinės įstaigos, priklauso visų vykdomų programų rezultatai, savivaldybės gyventojų poreikių ir interesų tenkinimas, rajono plėtros perspektyvos.</p>		
---------------------------------------	--	--	--

Ilgalaikis prioritetas (pagal SPP)	Žmogiškųjų išteklių ir socialinės gerovės plėtra	Kodas	2
Šia programa įgyvendinamas įstaigos/padalinio strateginis tikslas:	Didinti Savivaldybės veiklos efektyvumą	Kodas	2.4
Programa	Tęstinė		

Programos tikslas	Gerinti savivaldybės valdymą ir teikiamų viešųjų paslaugų kokybę ir prieinamumą	Kodas	1
--------------------------	---	--------------	---

Tikslo aprašymas:			
<p>Savivaldybės funkcijos – tai Lietuvos Respublikos vietos savivaldos įstatymo ir kitų teisės aktų savivaldybėms priskirtos vietos valdžios, viešojo administravimo ir viešųjų paslaugų teikimo funkcijos. Šiuo tikslu Pasvalio rajono savivaldybė siekia užtikrinti efektyvų Savivaldybės tarybos, Savivaldybės administracijos, Kontrolės ir audito tarnybos darbo organizavimą; skirti finansavimą Pasvalio rajono savivaldybės Priešgaisrinei tarnybai ir jos veiklos organizavimui bei tinkamai įgyvendinti LR teisės aktais Savivaldybei priskirtas funkcijas. Įgyvendinant šį tikslą, numatoma imtis priemonių, kurios padės užtikrinti darnų administracinės naštos mažinimo procesą orientuotą į piliečių, verslo subjektų ir valstybės interesus ir kuo mažesniais sąnaudomis pasiekti teisės aktuose numatytų tikslų. Programos tikslui įgyvendinti išskirti 6 uždaviniai.</p>			

Rezultato vertinimo kriterijus:

- Savivaldybės biudžeto dalis, skirta Savivaldybės valdymui ir pagrindinių funkcijų vykdymui (proc.);
- Pakeistų teisės aktų, mažinančių administracinę naštą, skaičiaus pokytis (proc.).

1 Uždavinys. Užtikrinti efektyvų savivaldybės darbo organizavimą

Savivaldybės administracijoje dirbantys darbuotojai organizuoja Lietuvos Respublikos vietos savivaldos įstatyme numatytų savarankiškųjų ir valstybinių (valstybės perduotų savivaldybėms) funkcijų įgyvendinimą. Savivaldybės administracija taip pat turi užtikrinti atstovaujamosios institucijos – Savivaldybės tarybos ir ją aptarnaujančio Savivaldybės tarybos ir mero sekretoriato finansinį, ūkinį ir materialinį aprūpinimą. Įgyvendinamu uždaviniu numatoma užtikrinti efektyvią 11 Pasvalio rajono savivaldybėje esančių seniūnijų – Administracijos struktūrinių teritorinių padalinių veiklą. Šios Savivaldybės institucijos yra atsakingos už savivaldos teises ir savo funkcijų įgyvendinimą.

Pasvalio rajono savivaldybės Kontrolės ir audito tarnyba yra subjektas, prižiūrintis, ar teisėtai, efektyviai, ekonomiškai ir rezultatyviai valdomas ir naudojamas Savivaldybės turtas bei patikėjimo teise valdomas valstybės turtas, kaip vykdomas Savivaldybės biudžetas ir naudojami kiti piniginiai ištekliai.

Įgyvendinant šį uždavinį, numatoma skirti lėšas Administracijos direktoriaus rezervui suformuoti. Šio rezervo lėšos naudojamos tik ekstremaliosioms situacijoms ir (arba) ekstremaliesiems įvykiams likviduoti, jų padariniams šalinti ir padarytiems nuostoliams iš dalies apmokėti Savivaldybės tarybos nustatyta tvarka. Šiuo uždaviniu taip pat bus siekiama užtikrinti tinkamą viešosios informacijos skelbimą, viešųjų paslaugų administravimą ir valdymą bei kitų bendrųjų valstybės paslaugų teikimą.

Produkto vertinimo kriterijai:

- Savivaldybės tarybos narių skaičius.
- Savivaldybės administracijos darbuotojų skaičius.
- Savivaldybės Kontrolės ir audito tarnybos darbuotojų skaičius.
- Savivaldybės padalinių (seniūnijų) skaičius.
- Savivaldybės padalinių (seniūnijų) darbuotojų skaičius.
- Informacijos platinimo kanalų skaičius (sąrašas).

2 Uždavinys. Užtikrinti Savivaldybės teikiamų paslaugų kokybę ir prieinamumą

Lietuvos Respublikos vietos savivaldybės atsako už įstatymais joms priskirtų viešųjų paslaugų teikimą ir jų kokybę. Tai atlikdamos savivaldybės siekia dviejų pakankamai sudėtingai tarpusavyje derančių tikslų: viešųjų paslaugų teikimo efektyvumo ir vietos gyventojų (tų paslaugų vartotojų) visuotino poreikių patenkinimo. Šiuo uždaviniu siekiama, kad Pasvalio rajono savivaldybė veikdama atvirai ir atsakingai, efektyviai naudodama Lietuvos Respublikos valstybės biudžeto ir Savivaldybės biudžeto lėšas, priimtų ir įgyvendintų visuomenės poreikius atitinkančius sprendimus ir teiktų aukštos kokybės administracines ir viešąsias paslaugas.

Produkto vertinimo kriterijai:

- Gyventojų aptarnavimo kokybės vertinimas Savivaldybėje (proc.) (internetinė apklausa).
- Parengtų/modifikuotų administracinių paslaugų elektroninių prašymų formų skaičius (vnt.).
- Įdiegtų visuotinės kokybės vadybos ir į rezultatus orientuoto valdymo priemonių skaičius (vnt.).

3 Uždavinys. Diegti Savivaldybės administracijoje modernias informacines sistemas ir plėsti elektroninių paslaugų spektrą

Įgyvendinant šį uždavinį, numatoma atlikti veiklą, susijusią su informacinių technologijų tobulinimu ir naudojimu, kompiuterių ir programinės įrangos priežiūra, administravimu ir plėtra, kompiuterių tinklo valdymu ir plėtojimu. Bus užtikrinamas interneto ryšio palaikymas, eksploatacinių medžiagų įsigijimas, sugedusių spausdintuvų, biuro įrangos remontas ir priežiūra, programinės įrangos licencijų nuoma, turimos programinės įrangos atnaujinimas, priežiūra ir konsultavimas.

Produkto vertinimo kriterijai:

- Atnaujinta kompiuterių techninė ir programinė įranga (vnt.).
- Įdiegtos naujos ir išplėtos esamos (programų palaikymo) informacinės sistemos (vnt.).
- Elektroninių paslaugų vartotojų ir bendro interesantų skaičiaus santykis.

4 Uždavinys. Tobulinti savivaldybės administracinių paslaugų teikimą, taikant pažangius vadybos principus ir užtikrinti darnų administracinės naštos mažinimo procesą

Kuriant dinamišką ir konkurencingą Pasvalio rajono savivaldybės ekonominę aplinką, ypatinga svarba tenka efektyviam valdymui bei teikiamų viešųjų paslaugų kokybės ir prieinamumo augimui. Efektyvus valdymas bei viešųjų paslaugų kokybė neatsiejama nuo teritorijos ir strateginio planavimo, veiklos tobulinimo procesų bei žmogiškųjų išteklių plėtros. Siekiant užtikrinti tinkamą uždavinio įgyvendinimą ir tobulinti Savivaldybės administracinių paslaugų teikimą, taikant pažangius vadybos principus numatoma tobulinti Pasvalio rajono savivaldybės darbuotojų (valstybės tarnautojų ir darbuotojų, dirbančių pagal darbo sutartis, Savivaldybės tarybos narių) administracinius gebėjimus, jų kvalifikaciją. Siekiant sumažinti administracinę naštą, organizuoti Savivaldybės administracijos ir jos padalinių darbą taip, kad būtų užtikrintas darnus administracinės naštos mažinimo procesas.

Produkto vertinimo kriterijai:

- Parengtų (atnaujintų) strateginio planavimo dokumentų skaičius (vnt.).
- Asmenų, per metus kėlusių kvalifikaciją, dalis (proc.) siekiant, kad kompetenciją tobulintų ne mažiau kaip 30 proc. tos pačios lyties asmenų.
- Atliktų teisės aktų analizių skaičius.
- Administracinę naštą mažinančių pakeistų teisės aktų skaičius (vnt.).
- Administracinę naštą mažinančių pakeistų/sudarytų bendradarbiavimo sutarčių skaičius (vnt.).
- Peržiūrėtų teisės aktų ir kitų dokumentų, reglamentuojančių informacinių sistemų naudojimą (atsisakant spausdinimų) skaičius (vnt.).
- Informaciniai pranešimai administracinės naštos mažinimo tema vietos spaudoje ir Savivaldybės interneto svetainėje (vnt.).
- Įvertintų naujų teisės aktų projektų skaičius.
- Renginių administracinės naštos mažinimo tema skaičius.
- Pateikta informacija apie administracinės naštos mažinimo priemonių vykdymą Centralizuotam vidaus audito skyriui (per metus).

5 Uždavinys. Tinkamai įgyvendinti valstybines (valstybės perduotas savivaldybėms) funkcijas

Valstybinės (valstybės perduotos savivaldybėms) funkcijos – valstybės funkcijos pagal įstatymus perduotos savivaldybėms atsižvelgiant į gyventojų interesus. Įgyvendinant uždavinį numatoma vykdyti šias funkcijas: gyventojų registro tvarkymas ir duomenų valstybės registruui teikimas; archyvinių dokumentų tvarkymas; duomenų teikimas valstybinės pagalbos suteikimo registruui; valstybinės kalbos vartojimo ir taisyklingumo kontrolė; civilinės būklės aktų registravimas; gyvenamosios vietos deklaravimas; pirminė teisinė pagalba; mobilizacijos administravimas;

civilinės saugos administravimas; darbo rinkos politikos rengimas ir įgyvendinimas; žemės ūkio funkcijų vykdymas; priešgaisrinių tarnybų administravimas; socialinių išmokų skaičiavimo ir mokėjimo administravimas; socialinės paramos mokiniams administravimas; socialinių paslaugų administravimas; būsto nuomos mokesčių dalies kompensavimas.

Produkto vertinimo kriterijai:

- Valstybės dotacijų, skirtų vykdyti valstybinėms (perduotoms savivaldybėms) funkcijoms, įsisavinimas (proc.).
- Asmenų, gavusių išmokas, skaičius (vnt.).
- Patenkintų prašymų skaičius asmenims su sunkia negalia (vnt.).

6 Uždavinys. Užtikrinti tinkamą valstybės biudžeto lėšų panaudojimą.

Šiuo uždaviniu siekiama užtikrinti tinkamą šalpos išmokų ir išmokų vaikams administravimą.

Produkto vertinimo kriterijai:

- Šalpos išmokų gavėjų skaičius (vnt.).
- Išmokas gavusių vaikų skaičius (vnt.).

7 Uždavinys. Užtikrinti priimtų finansinių įsipareigojimų vykdymą

Įgyvendinant šį uždavinį numatoma skirti lėšų ilgalaikių paskolų, kurių didžioji dalis tenka Savivaldybės įgyvendinamiems projektams įgyvendinti, gražinimui. Savivaldybė taip pat vykdo skolinius įsipareigojimus už Pasvalio rajono švietimo, kultūros ir sveikatos apsaugos įstaigų kapitalinio remonto, rekonstrukcijos, renovacijos darbų finansavimą ir materialinės bazės gerinimą. Šios priemonės išlaidas taip pat sudaro paskolų gražinimo, palūkanų už paskolas mokėjimo, komisinių mokesčių ir kitų išlaidų, susijusių su paskolų aptarnavimu, mokėjimas. Savivaldybės skolinimosi poreikis planuojamas ir finansuojamas laikantis teisės aktuose nustatytų savivaldybių skolinimosi limitų.

Produkto vertinimo kriterijai:

- Pasirašytų paskolų sutarčių skaičius (vnt.).
- Padengtų paskolų skaičius per metus (vnt.)

Numatomas programos įgyvendinimo rezultatas: Įgyvendinant programą Savivaldybės administracijai bus sudarytos sąlygos vykdyti Lietuvos Respublikos įstatymais ir kitais teisės aktais nustatytas funkcijas, gerinti administracinius gebėjimus ir viešųjų paslaugų teikimą. Pasvalio rajono savivaldybė, vykdydama veiklą, numato: tenkinti piliečių lūkesčius, bendradarbiauti su piliečiais priimant sprendimus, teikti kokybiškas, gyventojų poreikius atitinkančias viešąsias paslaugas. Tam tikslui pasiekti programoje numatomos lėšos Savivaldybės tarybos, Administracijos ir jos padalinių darbo organizavimui. Siekiant veiklos skaidrumo ir teisėtumo, numatomas Kontrolės ir audito tarnybos darbo organizavimas. Taip pat bus užtikrintas Savivaldybės skolinimosi poreikio finansavimas, skolinių įsipareigojimų vykdymas, neviršijant nustatytų limitų ir užtikrinant efektyvesnę skolos valdymą.

Galimi programos vykdymo ir finansavimo šaltiniai: Savivaldybės biudžeto lėšos, Valstybės biudžeto lėšos, Europos Sąjungos fondų paramos lėšos ir lėšos iš kitų finansavimo šaltinių.

Veiksmai, numatyti Pasvalio rajono savivaldybės strateginiame plėtros iki 2020 metų plane, kurie susiję su vykdoma programa:

2 PRIORITETAS. ŽMOGIŠKŲJŲ IŠTEKLIŲ IR SOCIALINĖS GEROVĖS PLĖTRA

2.4. Tikslas. Didinti savivaldybės veiklos efektyvumą

2.4.1. Uždavinys. Gerinti Savivaldybės valdymą ir teikiamų viešųjų paslaugų kokybę ir prieinamumą.

Susiję įstatymai ir kiti norminiai teisės aktai:

Lietuvos Respublikos vietos savivaldos įstatymas, Lietuvos Respublikos viešojo administravimo įstatymas, Lietuvos Respublikos valstybės tarnybos įstatymas, Lietuvos Respublikos viešųjų įstaigų įstatymas, Lietuvos Respublikos biudžetinių įstaigų įstatymas, Lietuvos Respublikos įmonių rejestro įstatymas, Lietuvos Respublikos akcinių bendrovių įstatymas, Lietuvos Respublikos valstybinės kalbos įstatymas, Lietuvos Respublikos vaikų teisių apsaugos įstatymas, Lietuvos Respublikos dokumentų ir archyvų įstatymas, Lietuvos Respublikos civilinis kodeksas, Lietuvos Respublikos pilietybės įstatymas, Lietuvos Respublikos valstybės ir savivaldybių turto valdymo, naudojimo ir disponavimo juo įstatymo pakeitimo įstatymas, Lietuvos Respublikos valstybės ir savivaldybių įmonių įstatymas, Lietuvos Respublikos valstybės ir savivaldybių turto privatizavimo įstatymas, Lietuvos Respublikos biudžeto sandaros įstatymas, Pasvalio rajono plėtros iki 2020 metų strateginis planas ir kt.

PATVIRTINTA

Pasvalio rajono savivaldybės tarybos

2016 m. lapkričio 23 d. sprendimu Nr. T1-221

(Pasvalio rajono savivaldybės tarybos

2017 m. rugsėjo 27 d. sprendimo Nr. T1- redakcija)

3 priedas

SAVIVALDYBĖS FUNKCIJŲ ĮGYVENDINIMO IR VALDYMO PROGRAMOS VERTINIMO KRITERIJŲ SUVESTINĖ

Strateginio tikslo kodas	Programos kodas	Programos tikslo kodas2	Uždavinio kodas	Vertinimo kriterijus	Vertinimo kriterijaus kodas	2017-ųjų m. planas	2018-ųjų m. planas
2	1			Prašymų, į kuriuos atsakymai asmenims pateikti per įstatymais nustatytus terminus, dalis tarp visų gautų prašymų (proc.)	E-2-1	90	90
2	1	1		Savivaldybės biudžeto dalis, skirta savivaldybės valdymui ir pagrindinių funkcijų vykdymui (proc.)	R-1-1-1	22,12	22,12
2	1	1		Pakeistų teisės aktų, mažinančių administracinę našta, skaičiaus pokytis (proc.)	R-1-1-2	50	50
2	1	1	1	Savivaldybės tarybos narių skaičius	P-1-1-1-1	25	25
2	1	1	1	Savivaldybės administracijos darbuotojų skaičius	P-1-1-1-2	105	103
2	1	1	1	Savivaldybės kontrolės ir audito tarnybos darbuotojų skaičius	P-1-1-1-3	2	2
2	1	1	1	Savivaldybės padalinių (seniūnijų) skaičius	P-1-1-1-4	11	11
2	1	1	1	Savivaldybės padalinių (seniūnijų) darbuotojų skaičius	P-1-1-1-5	200	210
2	1	1	1	Informacijos platinimo kanalų skaičius	P-1-1-1-6	3	4
2	1	1	2	Atnaujinta kompiuterių techninė ir programinė įranga	P-1-1-2-1	14	15
2	1	1	2	Įdiegtos naujos ir išplėtos esamos (programų palaikymo) informacinės sistemos (vnt.)	P-1-1-2-2	6	6
2	1	1	3	Parengtų (atnaujintų) strateginio planavimo dokumentų skaičius	P-1-1-3-1	1	1
2	1	1	3	Asmenų, per metus kėlusių kvalifikaciją, dalis (proc.)	P-1-1-3-2	40	50
2	1	1	3	Atliktų teisės aktų analizių skaičius	P-1-1-3-3	2	3
2	1	1	3	Administracinę našta mažinančių pakeistų/sudarytų bendradarbiavimo sutarčių skaičius (vnt.)	P-1-1-3-4	1	2
2	1	1	3	Parengtų/modifikuotų administracinių paslaugų elektroninių prašymų formų skaičius (vnt.)	P-1-1-3-5	160	160

2	1	1	3	Peržiūrėtų teisės aktų, reglamentuojančių informacinių sistemų naudojimą (atsisakant spausdinimų) skaičius (vnt.)	P-1-1-3-6	1	1
2	1	1	3	Informaciniai pranešimai administracinės naštos mažinimo tema vietos spaudoje ir Savivaldybės interneto svetainėje	P-1-1-3-7	1	1
2	1	1	3	Ivertintų naujų teisės aktų projektų skaičius	P-1-1-3-8	3	3
2	1	1	3	Renginių administracinės naštos mažinimo tema skaičius	P-1-1-3-9	1	1
2	1	1	3	Pateikta informacija apie administracinės naštos mažinimo priemonių vykdymą Centralizuotam vidaus audito skyriui (per metus)	P-1-1-3-10	2	2
2	1	1	4	Valstybės dotacijų, skirtų vykdyti valstybinėms (perduotoms savivaldybėms) funkcijoms, įsisavinimas (proc.)	P-1-1-4-1	100	100
2	1	1	4	Asmenų, gavusių išmokas, skaičius (vnt.)	P-1-1-4-2	480	482
2	1	1	4	Patenkintų prašymų skaičius asmenims su sunkia negalia (vnt)	P-1-1-4-3	35	40
2	1	1	5	Šalpos išmokų gavėjų skaičius (vnt.)	P-1-1-5-1	1600	1650
2	1	1	5	Išmokas gavusių vaikų skaičius (vnt.)	P-1-1-5-2	1865	1950
2	1	1	6	Pasirašytų paskolų sutarčių skaičius (vnt.)	P-1-1-6-1	3	3
2	1	1	6	Padengtų paskolų skaičius per metus	P-1-1-6-2	1	1

2017 - 2019 METŲ 02 PROGRAMOS TIKSLAI, UŽDAVINIAI, PRIEMONĖS IR ASIGNAVIMAI

Programos tikslo kodas	Uždavinio kodas	Priemonės kodas	Priemonės pavadinimas	Priemonės vykdytojo kodas	Funkcinės klasifikacijos kodas	Finansavimo šaltinis	2017 -ųjų metų asignavimai				2017 -ųjų metų asignavimai patvirtinti taryboje				2018 -ųjų metų asignavimai				Numatomi 2019 -ųjų metų asignavimai	Uždavinio vertinimo kriterijus							
							iš viso	iš jų			iš viso	iš jų			iš viso	iš jų				iš viso	iš jų			pavadinimas	Planas		
								iš viso	iš jų darbo užmokesčiui	turtui įsigyti		iš viso	iš jų darbo užmokesčiui	turtui įsigyti		iš viso	iš jų darbo užmokesčiui	turtui įsigyti			2017-iesiems metams	2018-iesiems metams	2019-iesiems metams				
																									išlaidoms	išlaidoms	išlaidoms
1 strateginis tikslas. Teikti kokybiškas, saugias ir prieinamas sveikatos priežiūros ir socialines paslaugas																											
2 programa. Socialinės paramos politikos įgyvendinimo programa																											
01	Teikti gyventojų poreikius atitinkančias socialines paslaugas, mažinti socialinę atskirtį																										
01	01	Teikti piniginę socialinę paramą (organizavimas, teikimas, koordinavimas, apskaita)																									
01	01	01	Skirti ir mokėti šalpos išmokas	9	10.01.02.04	VB	2740000	2740000			2736000	2736000			2760000	2760000			Valstybinių išmokų ir piniginės socialinės paramos gavėjų skaičius	1566	1577						
Iš viso priemonei:							2740000	2740000	0	0	2736000	2736000	0	0	2760000	2760000	0	0	0								
01	01	02	Transporto išlaidų bei specialiųjų lengvųjų automobilių įsigijimo išlaidų ir kompensacijų skyrimas ir mokėjimas	9	10.01.01.40	VB	8000	8000			8330	8330			9000	9000			Valstybinių išmokų ir piniginės socialinės paramos gavėjų skaičius	53	54						
Iš viso priemonei:							8000	8000	0	0	8330	8330	0	0	9000	9000	0	0	0								
01	01	03	Vienkartinės valstybės paramos ir kompensacijų skyrimas ir mokėjimas	9	10.02.01.40	VB													Valstybinių išmokų ir piniginės socialinės paramos gavėjų skaičius	pagal poreikį							
Iš viso priemonei:							0	0	0	0	0	0	0	0	0	0	0	0	0	0							
01	01	04	Socialinių pašalpų skyrimas ir mokėjimas	9	10.07.01.01	SB	1030000	1030000			960000	960000			1020000	1020000			Valstybinių išmokų ir piniginės socialinės paramos gavėjų skaičius	1440	1430						
Iš viso priemonei:							1030000	1030000	0	0	960000	960000	0	0	1020000	1020000	0	0	0								
01	01	05	Kompensacijų už būsto šildymą, kietą kurą, šaltą vandenį skyrimas ir mokėjimas	9	10.06.01.01	SB	140000	140000			143100	143100			130000	130000			Valstybinių išmokų ir socialinės paramos gavėjų skaičius	560	560						

			užimtumo centre pagyvenusiems ir neįgaliems			SP	120000	105000	50000	15000	106800	106800	50000		140000	120000	55000	20000	150000	gavėjų skaičius			
							Iš viso priemonėi:	448000	408000	223000	40000	589000	535000	196700	54000	544726	504726	240000	40000	518000			
01	02	05	Dienos ir integralios socialinės globos asmens namuose teikimas	9.1	10.01.02.02	ES	48000	48000	43000		50000	50000	43000		48000	48000	43000		20000	Socialinių paslaugų gavėjų skaičius	25	27	30
						D	60000	60000	24000		35300	35300	17000		70000	70000	26000		80000				
						SP	10000	10000			9000	9000			12000	12000			15000				
							Iš viso priemonėi:	118000	118000	67000	0	94300	94300	60000	0	130000	130000	69000	0	115000			
01	02	06	Socialinės priežiūros (pagalbos į namus) paslaugų teikimas seniems ir neįgaliems rajono gyventojams	9.1	10.02.01.40	SB	200000	200000	150000		173000	173000	130000		210000	210000	160000		220000	Socialinių paslaugų gavėjų skaičius	160	170	190
						10.01.02.02	SP	20000	20000		10000	10000			30000	30000			35000				
							Iš viso priemonėi:	220000	220000	150000	0	183000	183000	130000	0	240000	240000	160000	0	255000			
01	02	07	Kitų paslaugų teikimas Paslaugų ir užimtumo centre pagyvenusiems ir neįgaliems	9.1.	10.09.01.01	SB														Teikiamų paslaugų skaičius	3000	3000	3000
						SP	55000	45000	10000		54200	37200	22500	17000	60000	45000	15000		65000				
							Iš viso priemonėi:	55000	45000	10000	0	54200	37200	22500	17000	60000	45000	15000	0	65000			
01	02	08	Caritatyvinės veiklos rėmimo programa (nebegalioja 2017 m.)	9.1	05.01.01.01.	SB														Socialinių paslaugų gavėjų skaičius			
							Iš viso priemonėi:	0	0	0	0	0	0	0	0	0	0	0	0	0			
01	02	09	Vienkartinė išmoka vaikui gimus	9	10.04.01.01	VB	117000	117000			113000	113000			117000	117000				Išmoką gavusių asmenų skaičius	280	280	
							Iš viso priemonėi:	117000	117000	0	0	113000	113000	0	0	117000	117000	0	0	0			
01	02	10	Išmoka vaikui mokėti	9	10.04.01.40	VB	241000	241000			482520	482520			248000	248000				Išmoką gavusių asmenų skaičius	1173	1200	
							Iš viso priemonėi:	241000	241000	0	0	482520	482520	0	0	248000	248000	0	0	0			
01	02	11	Vienkartinė išmoka neščiai moteriai	9	10.04.01.40	VB	8000	8000			7500	7500			8000	8000				Išmoką gavusių asmenų skaičius	100	100	
							Iš viso priemonėi:	8000	8000	0	0	7500	7500	0	0	8000	8000	0	0	0			
01	02	12	Globos (rūpybos) išmoka	9	10.01.02.02	VB	227000	227000			200100	200100			221000	221000				Išmoką gavusių asmenų skaičius	130	130	
							Iš viso priemonėi:	227000	227000	0	0	200100	200100	0	0	221000	221000	0	0	0			
01	02	13	Našlaičių įsikūrimo išmoka	9	10.02.01.40	VB	28000	28000			30000	30000			28000	28000				Išmoką gavusių asmenų skaičius	10	10	
							Iš viso priemonėi:	28000	28000	0	0	30000	30000	0	0	28000	28000	0	0	0			
01	02	14	Globos (rūpybos) tikslinis priedas (šeimynos)	9	10.04.01.40	VB	137000	137000			166700	166700			137000	137000				Išmoką gavusių asmenų skaičius	75	75	
							Iš viso priemonėi:	137000	137000	0	0	166700	166700	0	0	137000	137000	0	0	0			
01	02	15	Globėjų ir įtėvių mokymas ir konsultavimas (nauja priemonė)	9.1	10.09.01.01.	VB	6000	6000			3000	3000			6000	6000			6000	Apmokytų globėjų skaičius	10	10	10
						SB	8000		8000		9200	9200	7000		9000		9000		10000				
							Iš viso priemonėi:	14000	6000	8000	0	12200	12200	7000	0	15000	6000	9000	0	16000			

01	02	16	Religinių bendruomenių ir NVO teikiamų socialinių paslaugų rėmimas (nauja priemonė)	1	08.04.01.02	SB	8000	8000	2000		4400	4400			8000	8000	2000		10000	Paslaugų gavėjų skaičius	35	35																	
							Iš viso priemonei:	8000	8000	2000	0	4400	4400	0	0	8000	8000	2000	0	10000																			
01	02	17	Išmoka besimokančio ar studijuojančio asmens vaiko priežiūrai (nauja priemonė)	9	10.04.01.40	VB					36480	36480								Išmoką gavusių asmenų skaičius																			
							Iš viso priemonei:	0	0	0	0	36480	36480	0	0	0	0	0	0	0																			
01	02	18	Išmoka gimus vienu metu daugiau kaip 1 vaikui (nauja priemonė)	9	10.04.01.40	VB														Išmoką gavusių asmenų skaičius																			
							Iš viso priemonei:	0	0	0	0	0	0	0	0	0	0	0	0	0																			
01	02	19	Išmoka privalomosios pradinės karo tarnybos kario vaikui (nauja priemonė)	9	10.04.01.40	VB														Išmoką gavusių asmenų skaičius																			
							Iš viso priemonei:	0	0	0	0	0	0	0	0	0	0	0	0	0																			
1	2		Iš viso uždaviniui:															2115700	2054700	764300	43000	2478600	2401600	735500	77000	2248426	2184426	799300	40000	1294700									
1	3		Vykdyti neįgalųjų socialinę integraciją ir užtikrinti socialinę globą																																				
01	03	01	Socialinės globos paslaugų kompensavimas neįgaliems asmenims pensionatuose ir šeimynose	9	10.01.02.02	SB	70000	70000			65000	65000			80000	80000				Neįgalųjų, kuriems kompensuotos socialinės globos paslaugos, skaičius	15	18																	
					10.01.02.02	D	150000	150000			141300	141300			150000	150000							55	55															
							Iš viso priemonei:	220000	220000	0	0	206300	206300	0	0	230000	230000	0	0	0																			
01	03	02	Dienos ir trumpalaikės socialinės globos paslaugų teikimas neįgaliems vaikams ir jaunuoliams	10.18.	10.01.02.02	D	63000	63000	43000		75700	75700	50400		63000	63000	43000		63000	Paslaugų gavėjų skaičius	15	15	15																
					09.02.01.01	SP	18000	18000	4000		16800	16800	4900		18000	18000	4000		18000																				
							Iš viso priemonei:	81000	81000	47000	0	92500	92500	55300	0	81000	81000	47000	0	81000																			
01	03	03	Dienos ir trumpalaikės socialinės globos paslaugų teikimas suaugusiems neįgaliems asmenims	9.2.	10.01.02.02.	SB	50000	49000	21000	1000	44400	44400	20000		51000	50000	22000	1000	53000	Socialinės globos paslaugas gavusių asmenų skaičius	33	34	34																
						SP	28000	28000	19000	0	28000	28000	18900		29000	29000	20000	0	30000																				
						D	137000	137000	86000	0	137000	137000	85900		140000	140000	90000	0	144000																				
							Iš viso priemonei:	215000	214000	126000	1000	209400	209400	124800	0	220000	219000	132000	1000	227000																			
01	03	04	Žmonių su negalia nevyriausybinių organizacijų socialinės reabilitacijos projektų rėmimo programa	1; 9	10.01.02.01	SB	7000	7000			7000	7000			7000	7000				Igyvendintų projektų skaičius	4	5																	
						VB	36000	36000			36342	36342			36000	36000																							
							Iš viso priemonei:	43000	43000	0	0	43342	43342	0	0	43000	43000	0	0	0																			
			Rūsto anlinkas			SB	5100	5100			9100	9100			5100	5100				Neįgaliesiems																			

01	03	05	Užsienio šalių pritaikymas neįgaliesiems	9	10.09.01.01	VB	8000	8000			10600	10600			8000	8000				Neįgaliesiems pritaikytų būstų skaičius	4	5		
							Iš viso priemonėi:		13100	13100	0	0	19700	19700	0	0	13100	13100	0	0	0			
						SB	700	700			700	700			700	700								
01	03	06	Neįgalųjų socialinė integracija per kūno kultūrą ir sportą (nauja priemonė)	9	10.01.02.01	VB	2700	2700			2701	2701			2700	2700				Igyvendintų projektų skaičius	1	1		
							Iš viso priemonėi:		3400	3400	0	0	3401	3401	0	0	3400	3400	0	0	0			
01	03					Iš viso uždaviniui:		575500	574500	173000	1000	574643	574643	180100	0	590500	589500	179000	1000	308000				
01						Iš viso tikslui:		7049200	6987200	937300	44000	7342073	7265073	915600	77000	7173926	7108926	978300	41000	1602700				
							Iš viso:		7049200	6987200	937300	44000	7342073	7265073	915600	77000	7173926	7108926	978300	41000	1602700			

Savivaldybės savarankiškomis funkcijoms finansuoti	SB	1991500	1985500	441700	6000
Valstybinėms (perduotoms savivaldybėms) funkcijoms finansuoti	D	1015200	1015200	334600	0
Teikiamoms paslaugoms finansuoti	SP	270100	253100	96300	17000
Savivaldybėms savarankiškomis funkcijoms finansuoti (paskolos)	Z	54000			54000
Iš viso Savivaldybės biudžeto asignavimai		3330800	3253800	872600	77000
Valstybės biudžeto lėšos	VB	3833273	3833273		
Planuojamos gauti ES paramos lėšos	ES	178000	178000	43000	
Iš viso programai		7342073	7265073	915600	77000

**PASVALIO RAJONO SAVIVALDYBĖS
SOCIALINĖS PARAMOS POLITIKOS ĮGYVENDINIMO
PROGRAMOS APRAŠYMAS**

Biudžetiniai metai	2017 metai		
Asignavimų valdytojas (-ai), kodas	Pasvalio rajono savivaldybės administracija, 188753657 Socialinės paramos ir sveikatos skyrius, 288754030 Pasvalio rajono paslaugų ir užimtumo centras pagyvenusiems ir neįgaliesiems, 169277634 Pasvalio rajono sutrikusio intelekto žmonių užimtumo centras „Viltis“, 169268247 Grūžių vaikų globos namai, 169250587 Pasvalio miesto seniūnija, 188617835 Pasvalio apylinkių seniūnija, 188617454 Joniškėlio miesto seniūnija, 188617988 Joniškėlio apylinkių seniūnija, 188617269 Daujėnų seniūnija, 188617792 Krinčino seniūnija, 288617640 Saločių seniūnija, 188616929 Vaškų seniūnija, 188616886 Namišių seniūnija, 188724958 Pušaloto seniūnija, 188617073 Pumpėnų seniūnija, 188617116 Pasvalio specialioji mokykla, 190985972		
Vykdytojas (-ai), kodas	Pasvalio rajono savivaldybės administracija, 1 Socialinės paramos ir sveikatos skyrius, 9 Pasvalio rajono paslaugų ir užimtumo centras pagyvenusiems ir neįgaliesiems, 9.1 Pasvalio rajono sutrikusio intelekto žmonių užimtumo centras „Viltis“, 9.2 Grūžių vaikų globos namai, 9.3 Visuomenės sveikatos biuras, 9.4 Pasvalio specialioji mokykla, 10.18 Daujėnų seniūnija, 15 Joniškėlio miesto seniūnija, 16 Joniškėlio apylinkių seniūnija, 17 Krinčino seniūnija, 18 Namišių seniūnija, 19 Pasvalio miesto seniūnija, 20 Pasvalio apylinkių seniūnija, 21 Pumpėnų seniūnija, 22 Pušaloto seniūnija, 23 Saločių seniūnija, 24 Vaškų seniūnija, 25		
Programos pavadinimas	Socialinės paramos politikos įgyvendinimo programa	Kodas	2

Programos parengimo argumentai	Ši programa parengta siekiant teikti teisės aktais nustatytą piniginę socialinę paramą bei kokybiškas ir gyventojų poreikius atitinkančias socialines paslaugas, kurios padėtų mažinti socialinę atskirtį, gerintų neįgaliųjų socialinę integraciją į visuomenę.		
Ilgalaikis prioritetasis (pagal SPP)	Žmogiškųjų išteklių ir socialinės gerovės plėtra	Kodas	2
Šia programa įgyvendinamas įstaigos/padalinio strateginis tikslas:	Teikti kokybiškas, saugias ir prieinamas sveikatos priežiūros ir socialines paslaugas	Kodas	2.2
Programa	Tęstinė		

Programos tikslas	Teikti teisės aktais nustatytą piniginę socialinę paramą ir gyventojų poreikius atitinkančias socialines paslaugas, mažinant socialinę atskirtį.	Kodas	1
--------------------------	--	--------------	---

Tikslo aprašymas:

Programa siekiama kryptingai įgyvendinti valstybės socialinę politiką užtikrinant pinigines socialinės paramos, socialinių paslaugų teikimą bei neįgaliųjų socialinės integracijos priemonių vykdymą savivaldybės gyventojams. Programa numatoma finansuoti socialinių išmokų teikimą, socialines paslaugas teikiančių įstaigų, nevyriausybinė organizacijų veiklą. Šia programa siekiama garantuoti minimalias pajamas pažeidžiamiausioms asmenų grupėms, apsaugant juos nuo skurdo ir socialinės atskirties, išlaikyti, plėtoti socialines paslaugas įvairių socialinių grupių gyventojams, gerinant jų kokybę, didinti neįgaliųjų socialinę integraciją į visuomenę, siekiant patenkinti jų ir jų šeimų poreikius, dalyvauti visaverčiame gyvenime. Šiam tikslui įgyvendinti išskirti 3 uždaviniai.

Rezultato vertinimo kriterijai:

- Socialinei sričiai skiriamų lėšų suma, tenkanti vienam Pasvalio rajono gyventojui (Eur).

1 Uždavinys. Teikti piniginę socialinę paramą (organizavimas, teikimas, koordinavimas, apskaita)

Įgyvendindama šį uždavinį, Pasvalio rajono savivaldybė numato skirti ir mokėti teisės aktais nustatytas socialines išmokas iš valstybės biudžeto: šalpos išmokas, išmokas šeimoms ir vaikams, transporto išlaidų kompensacijas ir kompensacijas specialiųjų lengvųjų automobilių įsigijimui, vienkartinę valstybės paramą ir kompensacijas nukentėjusiems asmenims (rezistentams); iš tikslinių dotacijų savivaldybės biudžetui: laidojimo pašalpas, socialinę paramą mokiniams, susidedančią iš nemokamo maitinimo ir išmokos mokinio reikmėms įsigyti; iš Savivaldybės biudžeto: piniginę socialinę paramą nepasiturintiems gyventojams, susidedančią iš socialinės pašalpos ir kompensacijų už būsto šildymą, šaltą ir kaštą vandenį, vienkartinę materialinę paramą, kompensuoti keleivius, kuriems nustatytos lengvatos pavėžėjimą kelių transporto vežėjams.

Produkto vertinimo kriterijai:

- Valstybinių išmokų gavėjų skaičius (vnt.).
- Piniginės socialinės paramos gavėjų skaičius (vnt.).
- Mokinių, gaunančių socialinę paramą skaičius (vnt.).
- Kompensuotų pavėžėjimų skaičius (vnt.).
- Vienkartinės materialinės paramos gavėjų skaičius (vnt.).

2 Uždavinys. Teikti socialines paslaugas ir mažinti socialinę atskirtį rajone

Socialinės paslaugos yra paslaugos, kuriomis suteikiama pagalba asmeniui (šeimai), dėl amžiaus, neįgalumo, socialinių problemų iš dalies ar visiškai neturinčiam, neįgijusiam arba praradusiam gebėjimus ar galimybes savarankiškai rūpintis asmeniniu (šeimoms) gyvenimu ir dalyvauti visuomenės gyvenime. Socialinių paslaugų tikslas – sudaryti sąlygas asmeniui (šeimai) ugdyti ar stiprinti gebėjimus ir galimybes savarankiškai spręsti savo socialines problemas, palaikyti socialinius ryšius su visuomene, taip pat padėti įveikti socialinę atskirtį.

Savivaldybė atsako už socialinių paslaugų teikimą savo teritorijos gyventojams užtikrinimą jų planavimą ir organizavimą, kontroliuodama bendrųjų socialinių paslaugų ir socialinės priežiūros kokybę. Socialines paslaugas Savivaldybėje planuoja ir organizuoja Administracijos Socialinės paramos ir sveikatos skyrius. Socialinių paslaugų teikėjai – Savivaldybės ir ne Savivaldybės pavaldumo socialinių paslaugų įstaigos, nevyriausybinės organizacijos, šeimynos, parapijos.

Įgyvendindama šį uždavinį Pasvalio rajono savivaldybė numato išlaikyti ir plėtoti socialinės priežiūros paslaugų teikimą socialinės rizikos šeimoms ir jų vaikams bei asmenims seniūnijose; socialinės globos teikimą tėvų globos netekusiems vaikams Grūžių vaikų globos namuose bei šeimynose, socialinės priežiūros paslaugų teikimą į krizinę situaciją patekusioms šeimoms ir asmenims Šeimos krizių centre. Įgyvendinant valstybinės socialinių paslaugų pertvarkos programos nuostatą, kad kuo daugiau tėvų globos netekusių vaikų būtų globojami šeimose, Pasvalio rajono savivaldybė prisijungė prie globėjų (rūpintojų) ir tėvių mokymo ir konsultavimo (GIMK) programos. Programos tęstinumas planuojamas vykdyti ir ateityje.

Visuomenei senstant vis aktualesnė socialinių paslaugų teikimo plėtra senyvo amžiaus asmenims. Planuojama ir toliau išlaikyti ir plėtoti socialinių paslaugų infrastruktūrą senyvo amžiaus ir neįgaliems asmenims Pasvalio rajono paslaugų ir užimtumo centre pagyvenusiems ir neįgaliesiems, finansuoti šiai įstaigai teisės aktais nustatytas: ilgalaikės (trumpalaikės) socialinės globos institucijoje, dienos socialinės globos ir integralios pagalbos paslaugas asmens namuose, socialinės priežiūros (pagalbos į namus), dienos užimtumo, specialaus transporto teikimo, pagalbos priemonių teikimo neįgaliesiems ir kitas paslaugas.

Atsižvelgiant į valstybinės politikos vykdomų socialinių programų nuostatą, kad socialinių paslaugų teikimą aktyviau turi pradėti vykdyti bendruomenės, nevyriausybinės organizacijos, religinės bendruomenės, planuojama skatinti šių organizacijų iniciatyvas, iš Savivaldybės biudžeto iš dalies finansuoti jų vykdomų projektų įgyvendinimą.

Produkto vertinimo kriterijai:

- Vienkartinės materialinės paramos gavėjų skaičius (vnt.).
- Socialinių paslaugų gavėjų skaičius (vnt.).
- Socialinės rizikos šeimų, gavusių socialines paslaugas, skaičius (vnt.).

3 Uždavinys. Vykdyti neįgaliųjų socialinę integraciją ir užtikrinti socialinę globą

Neįgalieji – viena iš labiausiai pažeidžiamų visuomenės grupių. Lietuvos Respublikos neįgaliųjų socialinės integracijos įstatymas nustato, kad savivaldybės turi vykdyti neįgaliųjų socialinę integraciją, neįgaliųjų specialiųjų poreikių tenkinimą teikiant bendrąsias ir specialiąsias socialines paslaugas, sudaryti sąlygas neįgaliesiems integruotis į bendruomenę, bendradarbiauti su neįgaliųjų asociacijomis šių sričių veikloje.

Įgyvendindama šį uždavinį, Pasvalio rajono savivaldybė numato socialinių paslaugų teikimo užtikrinimą Savivaldybės biudžetinėje įstaigoje Pasvalio rajono sutrikusio intelekto žmonių užimtumo centras „Viltis“, kurioje teikiamos dienos ir trumpalaikės socialinės globos paslaugos institucijoje suaugusiems asmenims su negalia. Vaikams ir jaunuoliams, turintiems sunkią negalią, nuo 7 iki 21 metų šių paslaugų teikimą vykdo Pasvalio specialiosios mokyklos Socialinės globos padalinys kartu su ugdymo paslaugomis. Savivaldybė planuoja ir toliau kompensuoti asmenų su sunkia negalia trumpalaikės iki 6 mėn. ir ilgalaikės socialinės globos teikimą viešosios įstaigos

Pasvalio ligoninės Socialinės globos padalinyje sudarant individualią kiekvienam asmeniui lėšų kompensavimo sutartį su šią įstaiga.

Įgyvendinant šį uždavinį, užtikrinamas socialinės globos kompensavimas neįgaliesiems vaikams ir suaugusiems bei senyvo amžiaus asmenims turintiems proto, psichinę ar kompleksinę negalią valstybiniuose socialinės globos namuose, sudarant individualias kiekvienam asmeniui lėšų kompensavimo sutartis su kiekviena įstaiga.

Savivaldybė įgyvendindama Nacionalinės neįgaliųjų socialinės integracijos 2013–2019 metų programos nuostatas toliau yra įpareigojama vykdyti Socialinės reabilitacijos paslaugų neįgaliesiems bendruomenėje bei Neįgaliųjų socialinės integracijos per kūno kultūrą ir sportą projektų vertinimo, finansavimo ir kontrolės procedūras nevyriausybinėms organizacijoms vienijančios neįgaliuosius, kurių veikla finansuojama pagal pateiktas paraiškas šiems projektams vykdyti. Pagal tą pačią nacionalinę programą Savivaldybė įgyvendins būsto pritaikymą neįgaliesiems.

Produkto vertinimo kriterijai:

- Socialinės globos paslaugas gavusių asmenų skaičius (vnt.).
- Neįgaliųjų, kuriems kompensuotos socialinės globos paslaugos, skaičius (vnt.).
- Paslaugų gavėjų skaičius (vnt.).
- Pritaikytų būstų skaičius (vnt.).
- Įgyvendintų projektų skaičius (vnt.).

Numatomas programos įgyvendinimo rezultatas:

Įgyvendinus programos priemones bus užtikrintas socialinių išmokų, piniginių socialinės paramos ir socialinių paslaugų teikimas Savivaldybės gyventojams, finansuojama socialines paslaugas teikiančių Savivaldybės biudžetinių įstaigų veikla. Programa prisidės prie Savivaldybėje gyvenančių neįgaliųjų integravimo į visuomenę, mažins socialinę atskirtį rajone.

Galimi programos vykdymo ir finansavimo šaltiniai: Savivaldybės biudžeto lėšos, Savivaldybės biudžeto lėšos valstybės deleguotoms funkcijoms vykdyti, Valstybės biudžeto lėšos, Europos Sąjungos fondų lėšos ir kiti finansavimo šaltiniai.

Veiksmai, numatyti Pasvalio rajono savivaldybės strateginiame plėtros iki 2020 metų plane, kurie susiję su vykdoma programa:

2 PRIORITETAS. ŽMOGIŠKŲJŲ IŠTEKLIŲ IR SOCIALINĖS GEROVĖS PLĖTRA

2.2. Tikslas. Teikti kokybiškas, saugias ir prieinamas sveikatos priežiūros ir socialines paslaugas

2.2.3 Veiksmai, numatyti Pasvalio rajono savivaldybės strateginiame plėtros iki 2020 metų plane. Uždavinys. Teikti gyventojų poreikius atitinkančias socialines paslaugas, mažinti socialinę atskirtį.

Susiję įstatymai ir kiti norminiai teisės aktai:

Lietuvos Respublikos vietos savivaldos įstatymas, Lietuvos Respublikos piniginių socialinės paramos nepasiturintiems gyventojams įstatymas, Lietuvos Respublikos valstybinių šalpos išmokų įstatymas, Lietuvos Respublikos išmokų vaikams įstatymas; Lietuvos Respublikos socialinės paramos mokiniams įstatymas, Lietuvos Respublikos neįgaliųjų socialinės integracijos

įstatymas; Lietuvos Respublikos socialinių paslaugų įstatymas; Lietuvos Respublikos paramos mirties atveju įstatymas, Lietuvos Respublikos asociacijų įstatymas; Lietuvos Respublikos transporto lengvatų įstatymas, Lietuvos Respublikos socialinės apsaugos ir darbo ministro 2015 m. rugpjūčio 10 d. įsakymas Nr. A1-460 „Dėl būsto pritaikymo neįgaliesiems 2016–2018 metais tvarkos aprašo patvirtinimo“, Lietuvos Respublikos socialinės apsaugos ir darbo ministro 2012 m. liepos 20 d. įsakymas Nr. A1-345 „Dėl Socialinės rehabilitacijos paslaugų neįgaliesiems bendruomenėje projektų atrankos konkurso organizavimo nuostatų, Socialinės rehabilitacijos paslaugų neįgaliesiems bendruomenėje projektų vertinimo ir atrankos komisijos darbo organizavimo tvarkos aprašo, Socialinės rehabilitacijos paslaugų neįgaliesiems bendruomenėje projektui vykdyti skirtų lėšų pervedimo ir naudojimo sutarties formos patvirtinimo“ (2015 m. rugsėjo 9 d. įsakymo Nr. A1 -516 redakcija). Lietuvos Respublikos socialinės apsaugos ir darbo ministro 2015 m. rugsėjo 4 d. įsakymas Nr. A1-506 „Dėl neįgaliųjų socialinės integracijos per kūno kultūrą ir sportą projektų finansavimo 2016–2018 metais konkurso nuostatų patvirtinimo“ ir kt.

SOCIALINĖS PARAMOS POLITIKOS ĮGYVENDINIMO PROGRAMOS VERTINIMO KRITERIJŲ SUVESTINĖ

Strateginio tikslo kodas	Programos kodas	Programos tikslo kodas	Uždavinio kodas	Vertinimo kriterijus	Vertinimo kriterijaus kodas	2017-ųjų m. planas	2018-ųjų m. planas
1	2			Patenkintų prašymų socialinėms paslaugoms dalis nuo bendro pateiktų prašymų skaičiaus (proc.)	E-1-1	98	98
1	2	1		Socialinei sričiai skiriamų lėšų suma, tekanti vienam Pasvalio rajono gyventojui (EUR)	R-2-1-1	169	171
1	2	1	1	Valstybinių išmokų gavėjų skaičius	P-2-1-1-1	3992	3984
1	2	1	1	Piniginės socialinės paramos gavėjų skaičius	P-2-1-1-2	3588	3226
1	2	1	1	Mokinių, gaunančių socialinę paramą skaičius	P-2-1-1-3	1173	1200
1	2	1	1	Vidutinis kompensuotų pavežėjimų skaičius per mėn.	P-2-1-1-4	2850	2850
1	2	1	1	Vienkartinės materialinės paramos gavėjų skaičius	P-2-1-1-5	125	125
1	2	1	2	Socialinių paslaugų gavėjų skaičius	P-2-1-2-1	244	256
1	2	1	2	Socialinės rizikos šeimų, gavusių socialines paslaugas, skaičius	P-2-1-2-2	205	200
1	2	1	3	Socialinės globos paslaugas gavusių asmenų skaičius per mėn.	P-2-1-2-3	33	34
1	2	1	3	Neįgaliųjų, kuriems kompensuotos socialinės globos paslaugos, skaičius	P-2-1-3-1	70	73
1	2	1	3	Paslaugų gavėjų skaičius	P-2-1-3-2	68	68
1	2	1	3	Pritaikytų būstų skaičius	P-2-1-3-3	4	5
1	2	1	3	Įgyvendintų projektų skaičius	P-2-1-3-4	5	6

2017 - 2019 METŲ 03 PROGRAMOS TIKSLAI, UŽDAVINIAI, PRIEMONĖS IR ASIGNAVIMAI

Programos tikslas	Uždavinio kodas	Priemonės kodas	Priemonės pavadinimas	Priemonės vykdytojo kodas	Funkcinės klasifikacijos kodas	Finansavimo šaltinis	2017 -ųjų metų asignavimai				2017 -ųjų metų asignavimai patvirtinti taryboje				2018 -ųjų metų asignavimai				Numatomi 2019 -ųjų metų asignavimai	Uždavinio vertinimo kriterijus									
							iš viso	iš jų			iš viso	iš jų			iš viso	iš jų				pavadinimas	Planas								
								iš viso	iš jų darbo užmokesčiui	turtui įsigyti		iš viso	iš jų darbo užmokesčiui	turtui įsigyti		iš viso	iš jų darbo užmokesčiui	turtui įsigyti			2017-iesiems metams	2018-iesiems metams	2019-iesiems metams						
																								2017-iesiems metams	2018-iesiems metams	2019-iesiems metams			
1 strateginis tikslas. Tobulinti švietimo sistemos efektyvumą ir prieinamumą, didinti vaikų ir jaunimo užimtumą																													
3 programa. Ugdymo pocišo ir kokybiškos ugdymosi aplinkos užtikrinimo programa																													
01			Gerinti švietimo paslaugų prieinamumą, kokybę ir veiksmingumą																										
01	01		Teikti įvairiapuses ugdymo(si) paslaugas rajone																										
		01	Švietimo pagalbos tarnybos pagalba Savivaldybės ugdymo įstaigų mokiniams ir mokytojams	10.17	09.05.01.01	SB	126800	126800	81200		117600	117600	76100		126800	126800	81200	126800	Pagalbą gavusių mokinių ir tėvų/globėjų skaičius	715	720	720							
					09.05.01.01	MK	33600	33600	25700		36900	36900	28200		33600	33600	25700	33600	Pagalbų skaičius (konsultacijos, vertinimai ir kita veikla)	1310	1320	1320							
					09.05.01.01	SP	16000	14900	1300	1100	16000	14900	1300	1100	16000	14900	1300	1100	16000	Suaugusiųjų švietimo skyriaus organizuotų renginių skaičius	415	420	420						
																			16000	Renginių dalyvių skaičius	4730	4740	4740						
																			Kvalifikaciją kėlusių Tarnybos specialistų skaičius	14	14	14							
							Iš viso priemonei:	176400	175300	108200	1100	170500	169400	105600	1100	176400	175300	108200	1100	176400									
01	01	02	Mokinių pažintinės veiklos, profesinio orientavimo, konsultavimo ir informavimo plėtra	10.1-10.10; 10.13-10.16; 10.18	09.02.02.01	MK	26938	26938			37000	37000			26360	26360		26800	Organizuotų seminarų, mokymų ir kitų renginių skaičius	54	56	56							
							Iš viso priemonei:	26938	26938	0	0	37000	37000	0	0	26360	26360	0	26800										
01	01	03	Neformalaus suaugusiųjų švietimo programų įgyvendinimas	10.17	09.05.01.01	SB	6000	6000							6000	6000		6000	NSŠ programose dalyvavusių asmenų skaičius, siekiant, kad mokymuose dalyvautų ne mažiau kaip 40 proc. tos pačios lyties asmenų	500	700	800							
						ES													Įgyvendintų NSŠ programų skaičius	10	15	20							
							Iš viso priemonei:	6000	6000	0	0	0	0	0	6000	6000	0	0	6000										
01	01		Iš viso uždaviniui:														209338	208238	108200	1100	207500	206400	105600	1100	208760	207660	108200	1100	209200
01	02		Užtikrinti efektyvų ugdymo(si) sistemos funkcionavimą																										
			Ugdymo planų įgyvendinimas Savivaldybės bendrojo	10.1-10.10;		SB					128600	128600	98600						Mokyklų, kuriose										

01	02	01	ugdymo mokyklose ir įstaigose vykdančiose priešmokyklinio ugdymo programą	10.13-10.16; 10.18	09.02.02.01 09.02.01.01	MK	4873247	4720701	3762746			4883200	4883200	3725600			4709438	4556892	3624286		4726546	įgyvendinti ugdymo planai, skaičius	13	13	13	
							Iš viso priemonei:			4873247	4720701	3762746	0	5011800	5011800	3824200	0	4709438	4556892	3624286	0	4726546				
01	02	02	Neformaliojo ugdymo programų bei profesinio linkmės modulio įgyvendinimas neformalįjį ugdymą teikiančiose įstaigose	10.11; 10.12	09.05.01.01	SB	323000	316000	222000	7000		673800	670800	453600	3000		342000	334000	236000	8000	361000	Neformalųjų ugdymą teikiančių įstaigų, kuriose įgyvendinamos neformaliojo ugdymo priemonės, skaičius	2	2	2	
						MK	61300	61300	46900			58300	58300	44600			61300	61300	46900		60000					
						SP	40829	38829	21000	2000		488400	424600	107600	63800		40829	38829	21000	2000	40829					
							Iš viso priemonei:			425129	416129	289900	9000	1220500	1153700	605800	66800	444129	434129	303900	10000	461829				
01	02	03	Brandos egzaminų ir pasiekimų patikrinimo vykdymas	10.1-10.3; 10.5-10.6; 10.9-10.10	09.02.01.02	MK	5285	5285				5300	5300	4100			5285	5285			5285	Brandos egzaminus laikusių abiturientų skaičius	200	222	215	
							Iš viso priemonei:			5285	5285	0	0	5300	5300	4100	0	5285	5285	0	0	5285				
01	02	04	Ugdymo procese dalyvaujančių asmenų kvalifikacijos tobulinimas	10.1-1 0.16;10.18	09.02.02.01	MK	25842	25842				31100	31100				25360	25360			25600	Kvalifikaciją kėlusiu asmenų skaičius	2000	1960	1980	
							Iš viso priemonei:			25842	25842	0	0	31100	31100	0	0	25360	25360	0	0	25600				
01	02	05	Ikimokyklinių ugdymo įstaigų veiklos organizavimas	10.4-10.5; 10.13-10.16	09.01.01.01 09.01.02.01	SB	1086050	1070250	727200	15800		1084900	1084400	669800	500		472400	472400	303500	9000	483000	Ikimokyklinio ugdymo įstaigų skaičius	3	3	3	
						SP	97400	97400				160800	156200		4600		37700	37700			37700					
							Iš viso priemonei:			1183450	1167650	727200	15800	1245700	1240600	669800	5100	510100	510100	303500	9000	520700				
01	02	06	Savivaldybės ugdymo įstaigų edukacinių aplinkų tobulinimas bei modernizavimas	10.1-10.10; 10.13-10.16; 10.18	09.02.02.01	MK	70890	66890		4000		206800	187100			19700	68400	64400		4000	68100	Ugdymo įstaigų, kuriose buvo tobulintos ar modernizuotos edukacinės aplinkos, skaičius	1	1	1	
							Iš viso priemonei:			70890	66890	0	4000	206800	187100	0	19700	68400	64400	0	4000	68100				
01	02	07	Ikimokyklinio ugdymo programų įgyvendinimas	10.13- 10.16;10.3- 10.5;	09.01.01.01 09.02.02.01	MK	430600	430600	340300			436800	436800	322000			255000	255000	186000		255000	Ugdytinių skaičius	590	605	620	
						SB						17000	17000	13000												
						SP	60000	60000				9600	9600				59900	59900			61200					
							Iš viso priemonei:			490600	490600	340300	0	463400	463400	335000	0	314900	314900	186000	0	316200				
01	02	08	Rajono bendrojo ugdymo mokyklų aplinkos išlaikymas	10.1-10.10	09.02.02.01	MK	5500	5500								5500	5500				5500	Mokyklų, gaunančių finansavimą aplinkos išlaikymui, skaičius	18	18	18	
						SB	1702230	1455530	702460	30000		1557300	1557300	763800		1719000	1465000	714460	33000		1738600					
						SP	15300	12300	1000			21600	21600	1000		13400	13400	1000			13600					
							Iš viso priemonei:			1723030	1473330	703460	30000	1578900	1578900	764800	0	1737900	1483900	715460	33000	1757700				
01	02	09	Seniūnijų prižiūrimų švietimo įstaigų aplinkos išlaikymas	15-25	09.01.02.01	SB	205410	205410	72100			157500	150300	37700	7200		193810	193810	72100		206010	Seniūnijų prižiūrimų švietimo įstaigų skaičius	21	21	21	
							Iš viso priemonei:			205410	205410	72100	0	157500	150300	37700	7200	193810	193810	72100	0	206010				

01	02	10	Vaikų ikimokyklinio ir priešmokyklinio ugdymo prieinamumo didinimas	1; 7; 10	09.01.01.01	SB	7000	7000												Įkimokyklinio ugdymo įstaigų ugdytinių skaičius	798	805	820	
																				Įkimokyklinio ugdymo įstaigų skaičius	13	13	13	
							Iš viso priemonei:	7000	7000	0	0	0	0	0	0	0	0	0	0					
01	02	11	Pasvalio specialiosios mokyklos aplinkos išlaikymas	10.18	09.02.01.01	SB	440000	440000	192000		423400	421100	192700	2300	440000	440000	192000		440000	Specialiosios mokyklos mokinių skaičius	81	81	81	
																								SP
							Iš viso priemonei:	440000	440000	192000	0	436800	434500	196100	2300	440000	440000	192000	0	440000				
01	02	12	NVŠ programų įgyvendinimas	10	09.05.01.01	SB	85600	85600			80500	80500			84600	84600			83600	NVŠ programose dalyvavusių asmenų skaičius	814	807	793	
																				Įgyvendintų NVŠ programų skaičius	27	26	25	
							Iš viso priemonei:	85600	85600	0	0	80500	80500	0	0	84600	84600	0	0	83600				
01	02	13	Kompleksinis gabių mokinių ugdymo ir skatinimo programos įgyvendinimas	10	09.08.01.01	SB	3800	3800			3900	3900			3800	3800			3800	Bendruomeniškumo programos renginių skaičius	50	55	60	
							Iš viso priemonei:	3800	3800	0	0	3900	3900	0	0	3800	3800	0	0	3800				
01	02						Iš viso uždaviniui:	9539283	9108237	6087706	58800	10442200	10341100	6437500	101100	8537722	8117176	5397246	56000	8615370				
01							Iš viso tikslui:	9748621	9316475	6195906	59900	10649700	10547500	6543100	102200	8746482	8324836	5505446	57100	8824570				
							Iš viso:	9748621	9316475	6195906	59900	10649700	10547500	6543100	102200	8746482	8324836	5505446	57100	8824570				

Savivaldybės savarankiškomis funkcijoms finansuoti	SB	3740600	3729900	2112600	10700
Mokinio krepšeliui finansuoti	MK	5695400	5675700	4124500	19700
Teikiamoms paslaugoms finansuoti	SP	709800	640300	113300	69500
Neformaliam vaikų švietimui	SB	80500	80500		
Speciali tikslinė dotacija įstaigai išlaikyti	SB	423400	421100	192700	2300
Iš viso Savivaldybės biudžeto asignavimai		10649700	10547500	6543100	102200
Iš viso programai		10649700	10547500	6543100	102200

**PASVALIO RAJONO SAVIVALDYBĖS
UGDYMO PROCESO IR KOKYBIŠKOS UGDYMO SI APLINKOS UŽTIKRINIMO
PROGRAMOS APRAŠYMAS**

Biudžetiniai metai	2017 metai
Asignavimų valdytojas (-ai), kodas	Pasvalio rajono savivaldybės administracija, 188753657 Pasvalio Petro Vileišio gimnazija, 190615147 Joniškėlio Gabrielės Petkevičaitės-Bitės gimnazija, 290614950 Pumpėnų gimnazija, 190615485 Saločių Antano Poškos pagrindinė mokykla, 190615670 Vaškų gimnazija, 190616053 Daujėnų pagrindinė mokykla, 190616249 Krinčino Antano Vienažindžio pagrindinė mokykla, 190617493 Pajiešmenių pagrindinė mokykla, 190617689 Pasvalio Svalios pagrindinė mokykla, 190617874 Pasvalio Lėvens pagrindinė mokykla, 290615290 Pasvalio muzikos mokykla, 190622483 Pasvalio sporto mokykla, 269304210 Narteikių darželis-mokykla „Linelis“, 190624491 Pasvalio lopšelis-darželis „Liepaitė“, 190623051 Pasvalio lopšelis-darželis „Žilvitis“, 290623390 Pasvalio lopšelis-darželis „Eglutė“, 190622864 Švietimo pagalbos tarnyba, 300046495 Pasvalio specialioji mokykla, 190985972 Pasvalio apylinkių seniūnija, 188617454 Joniškėlio apylinkių seniūnija, 188617269 Krinčino seniūnija, 288617640 Saločių seniūnija, 188616929 Vaškų seniūnija, 188616886 Namišių seniūnija, 188724958 Pušaloto seniūnija, 188617073 Pumpėnų seniūnija, 188617116
Vykdytojas (-ai), kodas	Pasvalio rajono savivaldybės administracija, 1 Švietimo ir sporto skyrius, 10 Pasvalio Petro Vileišio gimnazija, 10.1 Joniškėlio Gabrielės Petkevičaitės-Bitės gimnazija, 10.2 Pumpėnų gimnazija, 10.3 Saločių Antano Poškos pagrindinė mokykla, 10.4 Vaškų gimnazija, 10.5 Daujėnų pagrindinė mokykla, 10.6 Krinčino Antano Vienažindžio pagrindinė mokykla, 10.7 Pajiešmenių pagrindinė mokykla, 10.8 Pasvalio Svalios pagrindinė mokykla, 10.9 Pasvalio Lėvens pagrindinė mokykla, 10.10 Pasvalio muzikos mokykla, 10.11 Pasvalio sporto mokykla, 10.12 Narteikių darželis-mokykla „Linelis“, 10.13 Pasvalio lopšelis-mokykla „Liepaitė“, 10.14 Pasvalio lopšelis-darželis „Žilvitis“, 10.15 Pasvalio lopšelis-darželis „Eglutė“, 10.16

	Švietimo pagalbos tarnyba, 10.17 Pasvalio specialioji mokykla, 10.18 Joniškėlio apylinkių seniūnija, 17 Krinčino seniūnija, 18 Namišių seniūnija, 19 Pasvalio apylinkių seniūnija, 21 Pumpėnų seniūnija, 22 Pušaloto seniūnija, 23 Saločių seniūnija, 24 Vaškų seniūnija, 25
--	---

Programos pavadinimas	Ugdymo proceso ir kokybiškos ugdymosi aplinkos užtikrinimo programa	Kodas	3
------------------------------	---	--------------	---

Programos parengimo argumentai	<p>Lietuvos Respublikos švietimo įstatymo 58 straipsnyje apibrėžti savivaldybės, kaip atstovaujamosios institucijos įgaliojimai: įgyvendinti valstybinę švietimo politiką, nustatyti ilgalaikius švietimo plėtros tikslus ir priemones jiems įgyvendinti, formuoti ikimokyklinio, priešmokyklinio, pradinio, pagrindinio, vidurinio, vaikų ir jaunimo formaliojo ir neformaliojo švietimo programas teikiančių mokyklų tinklą, sudaryti sąlygas vaikų privalomajam švietimui vykdyti. Šia programa siekiama įgyvendinti Lietuvos Respublikos vietos savivaldos įstatymu nustatytas savarankiškas savivaldybės funkcijas: savivaldybės teritorijoje gyvenančių vaikų iki 16 metų mokymosi pagal privalomojo švietimo programas užtikrinimas; švietimo pagalbos teikimas mokiniui, mokytojui, šeimai, mokyklai, vaiko minimaliosios priežiūros priemonių vykdymo organizavimas ir koordinavimas; bendrojo lavinimo mokyklų moksleivių, gyvenančių kaimo vietovėse, neatlygintino pavėžėjimo į mokyklas ir į namus organizavimas; ikimokyklinio ugdymo, vaikų ir suaugusiųjų neformaliojo švietimo organizavimas, vaikų ir suaugusiųjų neformaliojo ugdymo organizavimas, vaikų ir jaunimo užimtumo organizavimas. Taip pat numatoma įgyvendinti valstybės (valstybės perduotos savivaldybėms) funkcijas užtikrinant priešmokyklinio ugdymo, bendrojo lavinimo, profesinio mokymo ir profesinio orientavimo organizavimas, savivaldybės teritorijoje gyvenančių vaikų iki 16 metų mokymosi pagal privalomojo švietimo programas užtikrinimas, mokyklų (klasių), vykdančių bendrojo lavinimo programas ir skirtų mokiniams, turintiems išskirtinių gabumų ar specialiųjų poreikių, išlaikymas.</p>		
Ilgalaikis prioritetasis (pagal SPP)	Žmoniškųjų išteklių ir socialinės gerovės plėtra	Kodas	2
Šia programa įgyvendinamas įstaigos/padalinio strateginis tikslas:	Tobulinti švietimo sistemos efektyvumą ir prieinamumą, didinti vaikų ir jaunimo užimtumą	Kodas	2.1
Programa	Tęstinė		

Programos tikslas	Gerinti švietimo paslaugų prieinamumą, kokybę ir veiksmingumą	Kodas	1
--------------------------	---	--------------	---

Tikslo aprašymas:

Šiuo programos tikslu siekiama užtikrinti Lietuvos Respublikos švietimo įstatymo 58 straipsnyje savivaldybei suteiktų įgaliojimų įgyvendinimą švietimo valdymo srityje, formuojant valstybinę švietimo politiką ikimokykliniame, priešmokykliniame, pradiniam, pagrindiniame ir viduriniame ugdyme; formuoti vaikų ir suaugusiųjų neformaliojo švietimo programas teikiančių mokyklų tinklą; sudaryti sąlygas vaikų privalomajam švietimui vykdyti; inicijuoti gyventojų poreikius atitinkančio profesinio mokymo ir suaugusiųjų švietimo tiekėjų tinklą. Siekiant įgyvendinti šį tikslą išskelti 2 uždaviniai.

Rezultato vertinimo kriterijus:

- Savivaldybės finansuojamose ikimokyklinio ugdymo įstaigose ugdomų 1–6 metų vaikų dalis, lyginant su bendru to amžiaus vaikų skaičiumi (proc.).
- Savivaldybės finansuojamose neformaliojo švietimo įstaigose ugdomų mokinių dalis, bendrojo ugdymo mokyklų mokinių skaičiuje (proc.).
- Mokinių skaičiaus vidurkis klasėse pagal koncentrus (pradinio / pagrindinio / vidurinio).

1 Uždavinys. Teikti įvairiapuses ugdymo (-si) paslaugas rajone

Pasvalio rajono savivaldybėje veikia Švietimo pagalbos tarnyba. Uždaviniu numatoma finansuoti šios tarnybos veiklą, kuri: vertina asmens mokymosi sunkumus, sutrikimus, pedagogines, psichologines, asmenybės ir ugdymosi problemas, specialiuosius ugdymosi poreikius pedagoginiu, psichologiniu, medicininiu ir socialiniu aspektais; teikia psichologinę, socialinę pedagoginę, informacinę, ekspertinę, konsultacinę ir specialiąją pedagoginę pagalbą Pasvalio rajono vaikams, specialiųjų ugdymosi poreikių turintiems asmenims iki 21 metų, tėvams (globėjams, rūpintojams), mokykloms, pedagoginiams darbuotojams; padeda mokykloms užtikrinti kokybišką specialiųjų ugdymosi poreikių, psichologinių, asmenybės ir ugdymosi problemų turinčių mokinių ugdymą; kompleksiskai vertina bendrojo ugdymo mokyklų mokinių poreikius ir vykdo profesinio informavimo, konsultavimo ir ugdymo karjerai priemones; sudaro sąlygas nuolatiniam švietimo darbuotojų kvalifikacijos tobulinimui; skatina ir diegia pažangias iniciatyvas, padedančias švietimo darbuotojams tobulinti profesinį meistriškumą, aktyvinti ugdymo procesą; plečia ir aktyvina kvalifikacijos tobulinimo institucijų tarpusavio ryšius, skleidžia pedagoginę ir kitą patirtį; užtikrina kokybišką neformaliojo vaikų, jaunimo ir suaugusiųjų švietimo programų įgyvendinimą; atsižvelgiant į Pasvalio rajono bendruomenės poreikius, teikia neformaliojo suaugusiųjų švietimo paslaugas kultūros, socialiniams darbuotojams bei kitiems rajono bendruomenės nariams.

Įgyvendinant šį uždavinį, taip pat bus skatinama mokinių pažintinės veiklos, profesinio orientavimo, konsultavimo ir informavimo plėtra, o taip pat įgyvendinami socializacijos projektai. Ši veikla leis plėtoti vaikų ir jaunimo socializaciją, skatins kūrybiškumą, lavins mąstymą, saviraišką, konstruktyvaus bendravimo ir bendradarbiavimo įgūdžius.

Produkto vertinimo kriterijai:

- Pagalbą gavusių mokinių, mokytojų ir tėvų / globėjų skaičius.
- Pagalbų skaičius (konsultacijos, vertinimai ir kita veikla).
- Suaugusiųjų švietimo skyriaus organizuotų renginių skaičius.
- Renginių dalyvių skaičius.
- Kvalifikaciją kėlusius Švietimo pagalbos tarnybos specialistų skaičius.
- Organizuotų seminarų, mokymų ir kitų renginių skaičius.

- NSS programose dalyvavusių asmenų skaičius siekiant, kad mokymuose dalyvautų ne mažiau kaip 40proc. tos pačios lyties asmenų.
- Įgyvendintų NSS programų skaičius.

2 Uždavinys. Užtikrinti efektyvų ugdymo(si) sistemos funkcionavimą

Šiuo uždaviniu numatoma įgyvendinti bendrojo, ikimokyklinio ir neformalaus ugdymo planus ir programas, šiuos planus ir programas įgyvendinančiose švietimo įstaigose bei vykdyti kitas su švietimo veikla susijusias funkcijas: organizuoti brandos egzaminus; gerinti ugdymo procese dalyvaujančių asmenų kvalifikacinius gebėjimus; gerinti ugdymo įstaigų edukacinę aplinką ir užtikrinti aplinkos išlaikymą.

Įgyvendinant ugdymo planus ir programas, siekiama lanksčiai organizuoti ugdymo procesą Savivaldybėje, didinti mokinių mokymosi krypties pasirinkimo galimybes bei ugdyti jų bendrąsias ir dalykines kompetencijas. Vykdam mokinių pasiekimų vertinimą, brandos egzaminų forma, siekiama įvertinti jaunuolių pasiekimus ir įgytas žinias, pasirengimą tęsti mokslus aukštesniosiose ar aukštosiose mokyklose. Siekiant teikti kokybiškas ugdymo paslaugas, skiriamos lėšos pedagoginių darbuotojų kvalifikaciniams gebėjimams gerinti, užtikrinamas ugdymo įstaigų aplinkos išlaikymas. Įgyvendinant šį uždavinį, numatoma skatinti neformaliojo vaikų švietimo programų įgyvendinimą Pasvalio rajone.

Produkto vertinimo kriterijai:

- Mokyklų, kuriose įgyvendinti ugdymo planai, skaičius.
- Priešmokyklinio ugdymo įstaigų, kuriose įgyvendinti ugdymo planai, skaičius (vnt.).
- Neformalųjį ugdymą teikiančių įstaigų, kuriose įgyvendintos neformaliojo ugdymo priemonės, skaičius.
- Brandos egzaminus laikusių abiturientų skaičius.
- Kvalifikaciją kėlusiu asmenų skaičius.
- Ikimokyklinio ugdymo įstaigų skaičius.
- Ugdymo įstaigų, kuriose buvo tobulintos ar modernizuotos edukacinės aplinkos, skaičius.
- Ikimokyklinių ugdymo įstaigų ugdytinių skaičius.
- Mokyklų, gaunančių finansavimą aplinkos išlaikymui, skaičius.
- Specialiojoje mokykloje ugdomų mokinių skaičius.
- Seniūnijos prižiūrimų švietimo įstaigų skaičius (vnt.).
- NVŠ programose dalyvavusių asmenų skaičius (vnt.).
- Įgyvendintų NVŠ programų skaičius (vnt.).

Numatomas programos įgyvendinimo rezultatas:

Įgyvendinus programą, vaikams ir jaunuoliams bus teikiamos įvairiapusiškos ugdymo paslaugos, apimančios ne tik formaliojo ugdymo programas, bet ir neformalųjį ugdymą, bus teikiama visapusiška pedagoginė, psichologinė pagalba mokiniams ir mokytojams. Įvykdžius pažintinės veiklos, profesinio orientavimo, konsultavimo, informavimo ir socializacijos projektus, bus tenkinami vaikų pažinimo ir saviugdų poreikiai. Nuolat tobulinama ugdymo procese dalyvaujančių asmenų kvalifikacija užtikrins teikiamų švietimo paslaugų kokybę. Mokinių pavėžėjimo organizavimas didins paslaugų prieinamumą rajono gyventojams. Numatoma, kad įgyvendinus programoje numatytas priemones bus padidintas vaikų ir jaunimo užimtumas.

Galimi programos vykdymo ir finansavimo šaltiniai: Savivaldybės biudžeto lėšos, Valstybės biudžeto lėšos ir kt.

Veiksmai, numatyti Pasvalio rajono savivaldybės strateginiame plėtros iki 2020 metų plane, kurie susiję su vykdoma programa:

2 PRIORITETAS. ŽMOGIŠKŲJŲ IŠTEKLIŲ IR SOCIALINĖS GEROVĖS PLĖTRA

2.1. Tikslas. Tobulinti švietimo sistemos efektyvumą ir prieinamumą, didinti vaikų ir jaunimo užimtumą

2.1.1. uždavinys. Gerinti švietimo paslaugų prieinamumą, kokybę ir veiksmingumą.

2.1.2. uždavinys. Didinti vaikų ir jaunimo užimtumą.

Susiję įstatymai ir kiti norminiai teisės aktai:

Lietuvos Respublikos švietimo įstatymas, Lietuvos Respublikos vietos savivaldos įstatymas, Lietuvos Respublikos biudžetinių įstaigų įstatymas; Lietuvos Respublikos transporto lengvatų įstatymas; Valstybinė švietimo strategija 2013–2022 m.; Lietuvos Respublikos specialiojo ugdymo įstatymas; Lietuvos HN 21:2011 „Mokykla, vykdanči bendrojo ugdymo programas. Bendrieji sveikatos saugos reikalavimai“; Lietuvos HN 75: 2010 „Įstaiga, vykdanči ikimokyklinio ir (ar) priešmokyklinio ugdymo programą: bendrieji sveikatos saugos reikalavimai“; mokyklų aprūpinimo standartai ir kt.

UGDYMO PROCESO IR KOKYBIŠKOS UGDYMO SI APLINKOS UŽTIKRINIMO PROGRAMOS VERTINIMO KRITERIJŲ SUVESTINĖ

Strateginio tikslo kodas	Programos kodas	Programos tikslo kodas	Uždavinio kodas	Vertinimo kriterijus	Vertinimo kriterijaus kodas	2017-ųjų m. planas	2018-ųjų m. planas
1	3			Mokinių, įgijusių pradinį/pagrindinį/vidurinį išsilavinimą dalis, nuo baigusių atitinkamą programą mokinių skaičiaus (proc.)	E-1-1	94,3/91,6/97,1	94,3/91,6/97,1
1	3	1		Savivaldybės finansuojamose ikimokyklinio ugdymo įstaigose ugdomų 1-6 metų vaikų dalis, lyginant su bendru to amžiaus vaikų skaičiumi (proc.)	R-3-1-1	43	45
1	3	1		Savivaldybės finansuojamose neformaliojo švietimo įstaigose ugdomų mokinių dalis, bendrojo ugdymo mokyklų mokinių skaičiuje (proc.)	R-3-1-2	25,8	25,8
1	3	1		Mokinių skaičiaus vidurkis klasėse pagal koncertus (pradinio/pagrindinio/vidurinio)	R-3-1-3	15,5/17,4/22,9	15,5/17,2/22,8
1	3	1	1	Pagalbą gavusių mokinių, mokytojų ir tėvų/globėjų skaičius	P-3-1-1-1	715	720
1	3	1	1	Pagalbų skaičius (konsultacijos, vertimai ir kita veikla)	P-3-1-1-2	1310	1320
1	3	1	1	Saugusiųjų švietimo skyriaus organizuotų renginių skaičius	P-3-1-1-3	415	420
1	3	1	1	Renginių dalyvių skaičius	P-3-1-1-4	4730	4740
1	3	1	1	Kvalifikaciją kėlusius švietimo pagalbos tarnybos specialistų skaičius	P-3-1-1-5	14	14
1	3	1	1	Organizuotų seminarų, mokymų ir kitų renginių skaičius	P-3-1-1-6	54	56
1	3	1	2	NSŠ programose dalyvavusių asmenų skaičius, siekiant, kad mokymuose dalyvautų ne mažiau kaip 40 proc. tos pačios lyties asmenų	P-3-1-2-1	500	700
1			2	Įgyvendintų NSŠ programų skaičius	P-3-1-2-2	10	15
1	3	1	2	Mokyklų, kuriose įgyvendinti ugdymo planai, skaičius	P-3-1-2-3	13	13
1	3	1	2	Priešmokyklinio ugdymo įstaigų, kuriose įgyvendinti ugdymo planai, skaičius	P-3-1-2-4	13	13
1	3	1	2	Neformalųjį ugdymą teikiančių įstaigų, kuriose įgyvendintos neformaliojo ugdymo priemonės, skaičius	P-3-1-2-5	2	2
1	3	1	2	Brandos egzaminus laikusių abiturientų skaičius	P-3-1-2-6	200	222
1	3	1	2	Kvalifikaciją kėlusius asmenų skaičius	P-3-1-2-7	2000	1960
1	3	1	2	Ikimokyklinio ugdymo įstaigų skaičius	P-3-1-2-8	13	13
1	3	1	2	Ugdymo įstaigų, kuriose buvo tobulintos ar modernizuotos edukacinės aplinkos, skaičius	P-3-1-2-9	1	1
1	3	1	2	Ikimokyklinio ugdymo įstaigų ugdytinių skaičius	P-3-1-2-10	798	805

1	3	1	2	Mokyklų, gaunančių finansavimą aplinkos išlaikymui, skaičius	P-3-1-2-11	18	18
1	3	1	2	Specialiojoje mokykloje ugdomų mokinių skaičius	P-3-1-2-12	81	81
1	3	1	2	Seniūnijos prižiūrimų švietimo įstaigų skaičius	P-3-1-2-13	15	15
1	3	1	2	NVŠ programose dalyvavusių asmenų skaičius	P-3-1-2-14	814	807
1	3	1	2	Įgyvendintų NVŠ programų skaičius	P-3-1-2-15	27	26
1	3	1	2	Bendruomeniškumo programos renginių skaičius	P-3-1-2-16	50	55

2017 - 2019 METŲ 04 PROGRAMOS TIKSLAI, UŽDAVINIAI, PRIEMONĖS IR ASIGNAVIMAI

Programos tikslas	Uždavinio kodas	Priemonės kodas	Priemonės pavadinimas	Priemonės vykdytojo kodas	Funkcinės klasifikacijos kodas	Finansavimo šaltinis	2017 -ųjų metų asignavimai				2017 -ųjų metų asignavimai patvirtinti taryboje				2018 -ųjų metų asignavimai				Numatomi 2019 -ųjų metų asignavimai	Uždavinio vertinimo kriterijus			
							iš viso	iš jų		turtui įsigyti	iš viso	iš jų		turtui įsigyti	iš viso	iš jų		turtui įsigyti		pavadinimas	Planas		
								iš viso	iš jų darbo užmokesčiui			iš viso	iš jų darbo užmokesčiui			iš viso	iš jų darbo užmokesčiui				2017-iesiems metams	2018-iesiems metams	2019-iesiems metams
1.1. strateginis tikslas. Didinti rajono turistinę konkurencingumą ir žinomumą; 2.3. strateginis tikslas. Užtikrinti kokybišką kultūros ir sporto paslaugų prieinamumą visoms gyventojų ir amžiaus grupėms																							
4 programa. Kultūros programa																							
01			Gerinti kultūrinės aplinkos ir paslaugų kokybę, prieinamumą ir patrauklumą gyventojams																				
01	01		Skatinti kultūros paslaugų plėtrą, užtikrinti meno sklaidą rajone																				
01	01	01	Kultūros centro veiklos organizavimas ir administravimas	1.3	08.02.01.08	SB	543900	523900	369900	20000	487600	482600	333400	5000	574100	554100	400100	20000	604300	Kultūros centro paslaugų gavėjų skaičius	60000	60000	60000
						SP					19000	15500		3500									
			Iš viso priemonė:				543900	523900	369900	20000	506600	498100	333400	8500	574100	554100	400100	20000	604300				
01	01	02	Seniūnijų prižiūrimų kultūros įstaigų aplinkos išlaikymas	15-25	08.02.01.08	SB	125400	123100	13000	2300	152100	135100	29000	17000	125400	123100	13000	2300	127500	Seniūnijų prižiūrimų kultūros įstaigų skaičius	38	38	38
			Iš viso priemonė:				125400	123100	13000	2300	152100	135100	29000	17000	125400	123100	13000	2300	127500				
01	01	03	Valstybinių ir atmintinų datų paminėjimas, švenčių, pramoginių, edukacinių renginių organizavimas	1.3	08.02.01.08	SB	25000	25000			42500	42500			25000	25000			25000	Suorganizuotų renginių, švenčių ir edukacinių programų skaičius	80	80	80
					08.02.01.08	SP														Renginių dalyvių skaičius	1000	1000	1000
			Iš viso priemonė:				25000	25000	0	0	42500	42500	0	0	25000	25000	0	0	25000				
01	01	04	Mėgėjų meninės veiklos sklaida	1.3.	08.02.01.06	SB	10000	10000							10000	10000			10000	Mėgėjų meno kolektyvų skaičius	110	105	105
			Iš viso priemonė:				10000	10000	0	0	0	0	0	0	10000	10000	0	0	10000				
01	01	05	Pasvalio Mariaus Katiliškio viešosios bibliotekos darbo organizavimas ir administravimas	1.1.	08.02.01.01	SB	541300	536700	366200	4600	502600	502600	349100		562000	552000	386000	10000	570000	Bibliotekos vartotojų skaičius	7400	7350	7300
						SP	2000	2000			1500	1500			2500	2500			2500				
			Iš viso priemonė:				543300	538700	366200	4600	504100	504100	349100	0	564500	554500	386000	10000	572500				
01	01	06	Dokumentų fondo formavimas	1.1	08.02.01.01	SB	9000	9000			8000	8000			10000	10000			11000	Įsigytų dokumentų skaičius	7000	7100	7200
						VB	20000	20000							21000	21000			22000				
			Iš viso priemonė:				29000	29000	0	0	8000	8000	0	0	31000	31000	0	0	33000				
01	01	07	Kultūrinės, šviečiamosios veiklos vystymas	1.1	08.02.01.01	SB	9000	9000			12000	12000			9000	9000			9000	Renginių ir parodų skaičius	900	930	950
						VB	48600	48600							40000	40000			40000				
			Iš viso priemonė:				57600	57600	0	0	12000	12000	0	0	49000	49000	0	0	49000				
01	01	08	Modernios bibliotekos paslaugų lankytojams	1.1.	08.02.01.01	SB	5100	4400			700	1700	600	1100	7000			7000	1800	Sukurtų naujų paslaugų	4	1	1

01	01	16	Neformaliojo švietimo priemonių įgyvendinimas ir infrastruktūros tobulinimas	1.1.; 1.2.; 1.3.	09.05.01.01 09.05.01.02														Įgyvendintų neformaliojo švietimo priemonių skaičius				
																			Neformaliojo švietimo priemonėse dalyvavusių asmenų skaičius				
																			Įgyvendintų neformaliojo švietimo infrastruktūros tobulinimo projektų skaičius				
						0	0	0	0	0	0	0	0	0	0	0	0	0					
01	01	17	Savivaldybės kultūros ir meno premijoms finansuoti	1.3	08.06.01.01	SB	3000	3000			1300	1300			3000	3000			3000	Premijų gavusių asmenų skaičius	1	1	1
							Iš viso priemonė:	3000	3000	0	0	1300	1300	0	0	3000	3000	0	0	3000			
							Iš viso uždaviniui:	1655200	1612600	904982	45600	1486300	1441800	854700	44500	1724000	1653700	973100	70300	1795100			
01							Iš viso tikslui:	1655200	1612600	904982	45600	1486300	1441800	854700	44500	1724000	1653700	973100	70300	1795100			
							Iš viso:	1655200	1612600	904982	45600	1486300	1441800	854700	44500	1724000	1653700	973100	70300	1795100			

Savivaldybės savarankiškomis funkcijoms finansuoti	SB	1444700	1408700	853200	36000
Teikiamoms paslaugoms finansuoti	SP	41600	33100	1500	8500
Iš viso Savivaldybės biudžeto asignavimai		1486300	1441800	854700	44500
Iš viso programai		1486300	1441800	854700	44500

**PASVALIO RAJONO SAVIVALDYBĖS
KULTŪROS PROGRAMOS APRAŠYMAS**

Biudžetiniai metai	2017 metai
Asignavimų valdytojas (-ai), kodas	Pasvalio rajono savivaldybės administracija, 188753657 Pasvalio apylinkių seniūnija, 188617454 Joniškėlio miesto seniūnija, 188617988 Joniškėlio apylinkių seniūnija, 188617269 Daujėnų seniūnija, 188617792 Krinčino seniūnija, 288617640 Saločių seniūnija, 188616929 Vaškų seniūnija, 188616886 Namišių seniūnija, 188724958 Pušaloto seniūnija, 188617073 Pumpėnų seniūnija, 188617116 Pasvalio Mariaus Katiliškio viešoji biblioteka, 190626161 Pasvalio krašto muziejus, 188200560 Pasvalio kultūros centras, 190633921
Vykdytojas (-ai), kodas	Pasvalio rajono savivaldybės administracija, 1 Pasvalio Mariaus Katiliškio viešoji biblioteka, 1.1 Pasvalio krašto muziejus, 1.2 Pasvalio kultūros centras, 1.3 Daujėnų seniūnija, 15 Joniškėlio miesto seniūnija, 16 Joniškėlio apylinkių seniūnija, 17 Krinčino seniūnija, 18 Namišių seniūnija, 19 Pasvalio apylinkių seniūnija, 21 Pumpėnų seniūnija, 22 Pušaloto seniūnija, 23 Saločių seniūnija, 24 Vaškų seniūnija, 25 Kultūros ir jaunimo reikalų skyrius, 26

Programos pavadinimas	Kultūros programa	Kodas	4
------------------------------	-------------------	--------------	---

Programos parengimo argumentai	Vadovaudamasi Lietuvos Respublikos vietos savivaldos įstatymu, Pasvalio rajono savivaldybė yra atsakinga už rajono gyventojų bendrosios kultūros ugdymą ir etnokultūros puoselėjimą. Įgyvendinant Kultūros programą bus siekiama išsaugoti ir populiarinti rajono kultūros paveldą ir tradicijas, skatinti visuomenės dalyvavimą kultūroje ir didinti kultūros prieinamumą. Tai tęstinė programa, apimanti rajono kultūros tradicijų bei kultūros paveldo objektų saugojimą, kultūros ir meno paslaugų sklaidą, vaikų ir jaunimo užimtumą, meninį ugdymą, kultūros įstaigų dalyvavimą išsaugant Dainų švenčių tradicijas, sudarant sąlygas mėgėjų meno vystymuisi, įgyvendinti teisės aktuose numatytas priemones saugoti ir plėtoti etninę bei regionų kultūrą, modernizuoti bibliotekas, Muziejų, Kultūros centrą. Sparčiai besikeičianti visuomenė verčia keistis rajono kultūros įstaigas, plėsti ir
---------------------------------------	--

	modernizuoti teikiamas jų paslaugas. Modernių technologijų naudojimu turėtų būti pagrįsta muziejų ir bibliotekų, kaip bendruomenės kultūros bei meninių gyvenimo centrų, padedančių formuoti ir palaikyti bendruomenei kultūrinį tapatumą, veikla.		
Ilgalaikis prioritetas (-ai) (pagal SPP)	Ekonominė plėtra ir konkurencingumo didinimas Žmogiškųjų išteklių ir socialinės gerovės plėtra	Kodas	1 2
Šia programa įgyvendinamas įstaigos/padalinio strateginis tikslas:	Didinti rajono turistinį konkurencingumą ir žinomumą Užtikrinti kokybiškų kultūros ir sporto paslaugų prieinamumą visoms gyventojų ir amžiaus grupėms	Kodas	1.1 2.3
Programa	Tęstinė		

Programos tikslas	Gerinti kultūrinės aplinkos ir paslaugų kokybę, prieinamumą ir patrauklumą gyventojams	Kodas	1
<p>Tikslo aprašymas:</p> <p>Įgyvendinamu tikslu Pasvalio rajono savivaldybė siekia: efektyviai organizuoti Savivaldybės kultūros įstaigų veiklą; puoselėti rajono kultūrinį savitumą ir tautinį identitetą; užtikrinti profesionalaus ir mėgėjiško meno plėtrą; remti gyventojų iniciatyvas.</p> <p>Rezultato vertinimo kriterijai:</p> <ul style="list-style-type: none"> • Kultūros renginiuose dalyvavusių gyventojų skaičius (tūkst.). <p>1 Uždavinys. Skatinti kultūros paslaugų plėtrą, užtikrinti meno skaidą rajone</p> <p>Pasvalio rajone kultūros paslaugas teikia Pasvalio kultūros centras ir 22 jo filialai, Pasvalio Mariaus Katiliškio viešoji biblioteka ir 32 jos filialai bei Pasvalio krašto muziejus, kuris įkurtas sukaupytų etnografijos ir archeologijos kolekcijų pagrindu. Numatomu įgyvendinti uždaviniu Pasvalio rajono savivaldybė siekia: efektyviai organizuoti kultūros įstaigų veiklą ir skatinti kultūros sklaidą rajone; prisidėti prie kultūrinės ir edukacinės veiklos organizavimo; organizuoti rajono šventes, minėjimus ir kitus renginius; skirti lėšas bibliotekos dokumentų fondo formavimui ir muziejinių vertybių fondo kaupimui, restauravimui ir konservavimui ir kt.</p> <p>Produkto vertinimo kriterijai:</p> <ul style="list-style-type: none"> • Kultūros centro paslaugų gavėjų skaičius. • Seniūnijų prižiūrimų kultūros įstaigų skaičius. • Suorganizuotų renginių, švenčių ir edukacinių programų skaičius. • Renginių dalyvių skaičius. • Mėgėjų meno kolektyvų skaičius. • Bibliotekos vartotojų skaičius. • Įsigytų dokumentų skaičius. • Renginių ir parodų skaičius. • Sukurtų naujų paslaugų lankytojams skaičius. • Turizmo informacijos centro ir muziejaus lankytojų skaičius. • Įsigytų eksponatų skaičius. • Išleistų kolektyvų CD ir DVD įrašų skaičius. • Išleistų įvairaus žanro renginių bukletų skaičius. • Išleistų knygų skaičius. • Premiją gavusių asmenų skaičius. • Sutvarkytų kultūros paveldo objektų skaičius. 			

- Įgyvendintų neformaliojo švietimo priemonių skaičius.
- Neformaliojo švietimo priemonėse dalyvavusių asmenų skaičius.
- Įgyvendintų neformaliojo švietimo infrastruktūros tobulinimo projektų skaičius.

Numatomas programos įgyvendinimo rezultatas:

Bibliotekos veiklos organizavimas, dokumentų fondų formavimas, bibliotekos paslaugų modernizavimas prisidės prie gyventojų savišvietos, pažinimo, saviugdos poreikių tenkinimo. Pasvalio krašto muziejaus ir kultūros centro veiklos organizavimas sudarys prielaidas gyventojų kultūrinių poreikių tenkinimui, etnokultūros tradicijų puoselėjimui. Turizmo informacijos centro veiklos organizavimas užtikrins informacijos sklaidą rajone, didins turizmo aplinkos patrauklumą.

Galimi programos vykdymo ir finansavimo šaltiniai: Savivaldybės biudžeto, Valstybės biudžeto ir kitos lėšos.

Veiksmai, numatyti Pasvalio rajono savivaldybės strateginiame plėtros iki 2020 metų plane, kurie susiję su vykdoma programa:

1 PRIORITETAS. EKONOMINĖ PLĖTRA IR KONKURENCINGUMO DIDINIMAS

1.2. Tikslas. Didinti rajono turistinį konkurencingumą ir žinomumą.

1.2.1. uždavinys. Plėtoti ir atnaujinti viešąją turizmo infrastruktūrą.

1.2.2. uždavinys. Kurti efektyvią turizmo komunikacijos ir rinkodaros sistemą.

2 PRIORITETAS. ŽMOGIŠKŲJŲ IŠTEKLIŲ IR SOCIALINĖS GEROVĖS PLĖTRA

2.3. tikslas. Užtikrinti kokybiškų kultūros ir sporto paslaugų prieinamumą visoms gyventojų ir amžiaus grupėms.

2.3.1. uždavinys. Gerinti kultūrinės aplinkos ir paslaugų kokybę, prieinamumą ir patrauklumą gyventojams.

Susiję įstatymai ir kiti norminiai teisės aktai:

Lietuvos Respublikos vietos savivaldos įstatymas, Lietuvos Respublikos etninės kultūros valstybinės globos pagrindų įstatymas, Lietuvos Respublikos biudžetinių įstaigų įstatymas, Lietuvos Respublikos kultūros centrų įstatymas, Lietuvos Respublikos bibliotekų įstatymas, Lietuvos Respublikos muziejų įstatymas, Lietuvos Respublikos kilnojamų kultūros vertybių apsaugos įstatymas, Lietuvos Respublikos nekilnojamojo turto registro įstatymas, UNESCO nematerialaus kultūros paveldo apsaugos konvencija ir kt.

KULTŪROS PROGRAMOS VERTINIMO KRITERIJŲ SUVESTINĖ

Strateginio tikslo kodas	Programos kodas	Programos tikslo kodas	Uždavinio kodas	Vertinimo kriterijus	Vertinimo kriterijaus kodas	2017-ųjų m. planas	2018-ųjų m. planas
2	4	1		Kultūros įstaigų teikiamų paslaugų gavėjų dalis tarp visų gyventojų (proc.)	E-2-1	60	60
2	4	1		Kultūros renginiuose dalyvavusių gyventojų skaičius	R-4-1-1	58000	58000
2	4	1	1	Kultūros centro paslaugų gavėjų skaičius	P-4-1-1-1	60000	60000
2	4	1	1	Seniūnijų prižiūrimų kultūros įstaigų skaičius	P-4-1-1-2	4	4
2	4	1	1	Suorganizuotų renginių, švenčių ir edukacinių programų skaičius	P-4-1-1-3	340	360
2	3	1	1	Renginių dalyvių skaičius	P-4-1-1-4	1000	1000
2	4	1	1	Mėgėjų meno kolektyvų skaičius	P-4-1-1-5	110	105
2	4	1	1	Bibliotekos vartotojų skaičius	P-4-1-1-6	7400	7350
2	4	1	1	Įsigytų dokumentų skaičius	P-4-1-1-7	7000	7100
2	4	1	1	Renginių ir parodų skaičius	P-4-1-1-8	900	930
2	4	1	1	Naujų paslaugų lankytojams kūrimas	P-4-1-1-9	4	1
2	4	1	1	Turizmo informacijos centro ir muziejaus lankytojų skaičius	P-4-1-1-10	26000	28000
2	4	1	1	Įsigytų eksponatų skaičius	P-4-1-1-11	30	32
2	4	1	1	Išleistų knygų skaičius	P-4-1-1-12	4	3
2	4	1	1	Premiją gavusių asmenų skaičius	P-4-1-1-13	1	1

2017 - 2019 METŲ 05 PROGRAMOS TIKSLAI, UŽDAVINIAI, PRIEMONĖS IR ASIGNAVIMAI

Programos tikslo kodas	Uždavinio kodas	Priemonės kodas	Priemonės pavadinimas	Priemonės vykdymo kodas	Funkcinės klasifikacijos kodas	Finansavimo šaltinis	2017 -ųjų metų asignavimai				2017 - ujų metų asignavimai patvirtinti taryboje				2018 -ųjų metų asignavimai				Numatomi 2019 -ųjų metų asignavimai	Uždavinio vertinimo kriterijus							
							iš viso	iš jų			iš viso	iš jų			iš viso	iš jų				iš viso	iš jų			pavadinimas	Planas		
								iš viso	iš jų darbo užmokesčiui	turtui įsigyti		iš viso	iš jų darbo užmokesčiui	turtui įsigyti		iš viso	iš viso	iš jų darbo užmokesčiui			turtui įsigyti	2017-iesiems metams	2018-iesiems metams		2019-iesiems metams		
																										išlaidoms	išlaidoms
3.1. strateginis tikslas. Didinti inžinerinio aprūpinimo infrastruktūros prieinamumą ir efektyvumą; 3.2. strateginis tikslas. Užtikrinti saugias ir patogias susiekimo sąlygas rajone; 3.4. strateginis tikslas. Užtikrinti subalansuotą teritorinę plėtrą ir gyvenamąją aplinką																											
5 programa. Infrastruktūros objektų priežiūros ir plėtros programa																											
01	Užtikrinti savivaldybės pastatų, infrastruktūros ir kito turto efektyvų valdymą, priežiūrą ir plėtrą																										
01	01		Gerinti būsto ir viešosios paskirties objektų būklę																								
01	01	01	Socialinio būsto remontas	11	10.01.02.40	SB	25000			25000	50000	15000		35000	25000			25000		Suremontuotų/atnaujintų socialinių būstų skaičius	15	18	18				
			Iš viso priemonei:				25000	0	0	25000	50000	15000	0	35000	25000	0	0	25000	0								
01	01	02	Visuomeninių pastatų remontas, modernizavimas ir šiluminio efektyvumo didinimas	11	08.02.01.08; 08.01.01.02	SB	350000			350000	52000	7000		45000	200000			200000		Suremontuotų visuomeninių pastatų skaičius	1	1	1				
			Iš viso priemonei:				350000	0	0	350000	52000	7000	0	45000	200000	0	0	200000	0								
01	01	03	Daugiabučių namų rekonstrukcija ir remontas	11	06.06.01.01	SB	10000	10000							10000	10000				Rekonstruotų daugiabučių namų skaičius	1	1	1				
			Iš viso priemonei:				10000	10000	0	0	0	0	0	0	10000	10000	0	0	0	0							
01	01	04	Socialinio būsto fondo plėtra (nauja priemonė)	11	10.01.02.40	SB	19000			19000					13000			13000		Naujai įsigytų socialinių būstų skaičius	4	2	2				
			Iš viso priemonei:				19000	0	0	19000	0	0	0	0	13000	0	0	13000	0								
01	01		Iš viso uždaviniui:				404000	10000	0	394000	102000	22000	0	80000	248000	10000	0	238000									
01	02		Prižiūrėti, plėsti ir modernizuoti vietinės reikšmės kelių (gatvių) tinklą																								
01	02	01	Miesto ir rajono gatvių tvarkymas	11	04.05.01.02	SB	50000	10000		40000					50000	10000		40000		Sutvarkytų miesto ir rajono gatvių ilgis, km							
			Iš viso priemonei:				50000	10000	0	40000	0	0	0	0	50000	10000	0	40000	0								
01	02	02	Vietinės reikšmės kelių rekonstravimas, plėtra ir priežiūra	11	04.05.01.02	SB	30000	30000			1373100	489300		883800	30000	30000				Rekonstruotų vietinės reikšmės kelių ilgis, km							
			Iš viso priemonei:				30000	30000	0	0	1373100	489300	0	883800	30000	30000	0	0	0								
01	02	03	Inžinerinės infrastruktūros tinklų rekonstravimas, remontas ir priežiūra	11	06.04.01.01; 04.03.07.01	SB	500000	50000		450000	200000			200000	350000	50000		300000		Rekonstruotų elektros apšvietimo tinklų ilgis, km	10	7	7				
			Iš viso priemonei:				500000	50000	0	450000	200000	0	0	200000	350000	50000	0	300000	0								
01	02		Iš viso uždaviniui:				580000	90000	0	490000	1573100	489300	0	1083800	430000	90000	0	340000									

01	03	Užtikrinti efektyvų savivaldybės turto valdymą ir apskaitą																										
01	03	01	Viešosios paskirties pastatų energetiniai audita	11	06.02.01.01	SB	5000	5000							5000	5000			Atliktų viešosios paskirties pastatų energetinių auditų skaičius	3	3	3						
							Iš viso priemonei:	5000	5000	0	0	0	0	0	5000	5000	0	0	0									
01	03	02	Lėšos skirtos apmokėti už statybos leidimus	11	04.01.01.09	SB	1500	1500			1000	1000			1500	1500			-									
							Iš viso priemonei:	1500	1500	0	0	1000	1000	0	0	1500	1500	0	0	0								
01	03	03	Turto vertinimas, įregistravimas ir inventorizacija	11	04.01.01.09	SB	5000	5000			6000	3000		3000	5000	5000			-									
							Iš viso priemonei:	5000	5000	0	0	6000	3000	0	3000	5000	5000	0	0	0								
01	03	04	Nurašyto turto likvidavimo organizavimas (nebegalioja 2017 m.)	11																								
01	03	05	Daugiatiksliai plėtros projektai	11	04.07.04.01	SB	40000	40000			53800	40800		13000	40000	40000			40000	Igyventintų projektų skaičius	1	1	1					
							Iš viso priemonei:	40000	40000	0	0	53800	40800	0	13000	40000	40000	0	0	40000								
01	03	06	Ilgalaikio materialaus turto draudimas	2	04.07.04.01	SB	1000	1000							1000	1000			1000									
							Iš viso priemonei:	1000	1000	0	0	0	0	0	0	1000	1000	0	0	1000								
01	03	Iš viso uždaviniui:														52500	52500	0	0	60800	44800	0	16000	52500	52500	0	0	41000
01	04	Rengti teritorijų planavimo dokumentus, atlikti žemės sklypų matavimus ir tyrimus																										
01	04	01	Žemės sklypų formavimas ir pertvarkymo projektai	11	06.02.01.01.	SB	10000	10000							10000	10000			-									
							Iš viso priemonei:	10000	10000	0	0	0	0	0	0	10000	10000	0	0	0								
01	04	02	Geotechniniai tyrinėjimai ir su tuo susijusios paslaugos	11	06.02.01.01	SB	5000	5000							5000	5000			-									
							Iš viso priemonei:	5000	5000	0	0	0	0	0	5000	5000	0	0	0									
01	04	03	Žemės sklypų kadastrinių matavimų ir reikalingų topografinių nuotraukų atlikimas	11	04.02.01.02	SB	3000	3000			22000	200		21800	3000	3000			Atliktų kadastrinių matavimų ir topografinių nuotraukų skaičius	5	5	5						
							Iš viso priemonei:	3000	3000	0	0	22000	200	0	21800	3000	3000	0	0	0								
01	04	04	Specialiųjų planų rengimas ir tikslinimas	11	04.07.04.01	SB	13000	13000							15000	15000			Parengtų specialiųjų planų skaičius	2	2	2						
							Iš viso priemonei:	13000	13000	0	0	0	0	0	15000	15000	0	0	0									
01	04	05	Teritorijų planavimo dokumentų parengimas ir tikslinimas	11	04.07.04.01	SB	3000	3000							3000	3000			Parengtų/ patikslintų teritorijų planavimo dokumentų skaičius	1	1	1						
							Iš viso priemonei:	3000	3000	0	0	0	0	0	3000	3000	0	0	0									
01	06	Iš viso uždaviniui:														34000	34000	0	0	22000	200	0	21800	36000	36000	0	0	0
01	Iš viso tikslui:							1070500	186500	0	884000	1757900	556300	0	1201600	766500	188500	0	578000	41000								
Iš viso:							1070500	186500	0	884000	1757900	556300	0	1201600	766500	188500	0	578000	41000									

Savivaldybės savarankiškomis funkcijoms finansuoti	SB	566800	87000	0	479800
Kelių priežiūros ir plėtros programa	SB	1191100	469300	0	721800
Iš viso Savivaldybės biudžeto asignavimai		1757900	556300	0	1201600

Iš viso programai		1757900	556300	0	1201600
-------------------	--	---------	--------	---	---------

**PASVALIO RAJONO SAVIVALDYBĖS
INFRASTRUKTŪROS OBJEKTŲ PRIEŽIŪROS IR PLĖTROS
PROGRAMOS APRAŠYMAS**

Biudžetiniai metai	2017 metai
Asignavimų valdytojas (-ai), kodas	Pasvalio rajono savivaldybės administracija, 188753657
Vykdytojas (-ai), kodas	Apskaitos skyrius, 2 Vietinio ūkio ir plėtros skyrius, 11

Programos pavadinimas	Infrastruktūros objektų priežiūros ir plėtros programa	Kodas	5
------------------------------	--	--------------	---

Programos parengimo argumentai	<p>Išplėtotą viešąją infrastruktūrą ir sutvarkytą aplinką daro didelę įtaką Savivaldybės konkurencingumui ir gyventojų gyvenimo kokybei, t. y. investicijų pritraukimui, gyventojų užimtumui, naujų darbo vietų kūrimui, verslo ir paslaugų plėtrai.</p> <p>Infrastruktūros objektų priežiūros ir plėtros programa įgyvendinamos <i>savarankiškosios savivaldybių funkcijos</i>: Savivaldybei nuosavybės teise priklausančios žemės ir kito turto valdymas, naudojimas ir disponavimas juo; Savivaldybės socialinio būsto fondo sudarymas ir jo remontas, socialinio būsto nuoma; teritorijų planavimas, Savivaldybės bendrojo plano ar Savivaldybės dalių bendrųjų planų ir detaliųjų planų sprendinių įgyvendinimas; savivaldybių vietinės reikšmės kelių ir gatvių priežiūra, taisymas, tiesimas ir saugaus eismo organizavimas.</p>		
Ilgalaikis prioritetas (pagal SPP)	Subalansuota teritorijų ir infrastruktūros plėtra	Kodas	3
Šia programa įgyvendinamas įstaigos/padalinio strateginis tikslas:	<p>Didinti inžinerinio aprūpinimo infrastruktūros prieinamumą ir efektyvumą.</p> <p>Užtikrinti saugias ir patogias susisiekimo sąlygas rajone.</p> <p>Užtikrinti subalansuotą teritorinę plėtrą ir gyvenamąją aplinką</p>	Kodas	3.1. 3.2. 3.4.
Programa	Tęstinė		

Programos tikslas	Užtikrinti Savivaldybės pastatų, infrastruktūros ir kito turto efektyvų valdymą, priežiūrą bei plėtrą	Kodas	1
--------------------------	---	--------------	---

Tikslo aprašymas:

Įgyvendinant šį tikslą, siekiama pagerinti būsto ir viešosios paskirties objektų būklę; pagerinti susisiekimo sąlygas Pasvalio rajone prižiūrint, plečiant ir modernizuojant vietinės reikšmės kelių (gatvių) tinklą; užtikrinti efektyvų Savivaldybės turto valdymą ir apskaitą bei rengti teritorijų planavimo dokumentus, atlikti žemės sklypų matavimus ir tyrimus. Įgyvendinant šį tikslą išskirti 4 uždaviniai.

Rezultato vertinimo kriterijai:

- Inžinerinių statinių priežiūrai, rekonstrukcijai ir plėtrai numatomų skirti lėšų pokytis (lyginant su ankstesniais metais) (proc.).
- Patvirtintų teritorijų planavimo dokumentų skaičius.

1 Uždavinys. Gerinti būsto ir viešosios paskirties objektų būklę

Socialinio būsto fondą sudaro savivaldybei nuosavybės teise priklausantys gyvenamieji namai, jų dalys, butai (ir kitos tinkamos gyventi patalpos), skirti nuomoti asmenims (šeimoms), turintiems teisę į socialinį būstą. Socialinio būsto fondo plėtra pastaraisiais metais praktiškai nevyksta, o asmenų, pageidaujančių tokio būsto, skaičius sparčiai auga. Siekiant padidinti galimybes apsirūpinti būstu asmenims ir šeimoms, turintiems teisę į socialinio būsto nuomą pagal Lietuvos Respublikos paramos būstui įsigyti ar išsinuomoti įstatymą ir įrašytiems į savivaldybės sudaromus asmenų ir šeimų, turinčių teisę į paramą būstui išsinuomoti, sąrašus, numatoma vykdyti socialinio būsto fondo plėtrą. Šiuo metu dalis Savivaldybei priklausančio socialinio būsto yra blogos techninės būklės, o šiuose butuose gyvenantys, daugiausia mažas pajamas gaunantys asmenys, neturi lėšų remontui. Įgyvendinant šį uždavinį numatoma vykdyti rajono socialinio būsto priežiūros ir remonto darbus siekiant užtikrinti orumo nežeminančias gyvenimo sąlygas visiems rajono gyventojams. Taip pat numatoma gerinti Pasvalio rajono savivaldybei priklausančių pastatų, kurios įsikūrusios viešąsias paslaugas teikiančios įstaigos, būklę. Daugelio šių pastatų būklė neatitinka dabartinių reikalavimų dėl susidėvėjimo, pakitusių higienos normų bei energijos taupymo.

Produkto vertinimo kriterijai:

- Naujai įsigytų socialinių būstų skaičius (vnt.).
- Suremontuotų / atnaujintų socialinių būstų skaičius (vnt.).
- Suremontuotų visuomeninių pastatų skaičius (vnt.).
- Rekonstruotų daugiabučių namų skaičius (vnt.).

2 Uždavinys. Prižiūrėti, plėsti ir modernizuoti vietinės reikšmės kelių (gatvių) tinklą

Automobilių transportas yra svarbi Pasvalio rajono ekonominės ir socialinės infrastruktūros dalis, kurios funkcija yra tenkinti visuomenės ir ūkio subjektų poreikius – vežti krovinius ir keleivius. Todėl kiekvienais metais Pasvalio rajone vykdomi kelių (gatvių) remonto ir rekonstrukcijos darbai, skiriamas finansavimas transporto infrastruktūros priežiūrai. Įgyvendindama šį uždavinį, Pasvalio rajono savivaldybė numato skirti lėšų vietinės reikšmės kelių rekonstravimui, plėtrai ir priežiūrai, miesto ir rajono gatvių tvarkymui bei inžinerinės infrastruktūros tinklų rekonstravimui, remontui ir priežiūrai. Uždaviniu siekiama modernizuoti transporto infrastruktūrą, kad ji atitiktų ES techninius standartus ir krovinių bei keleivių vežimo poreikius, taip pat užtikrinti priemonių, didinančių eismo saugą ir mažinančių neigiamą transporto poveikį aplinkai, įgyvendinimą. Rekonstravus rajono kelius ir gatves mažės transporto grūstys, eismo saugą gerinančios priemonės mažins eismo įvykių tikimybę.

Produkto vertinimo kriterijai:

- Sutvarkytų miesto ir rajono gatvių ilgis (km).
- Rekonstruotų vietinės reikšmės kelių ilgis (km).
- Rekonstruotų elektros apšvietimo tinklų ilgis (km).

3 Uždavinys. Užtikrinti efektyvų savivaldybės turto valdymą ir apskaitą

Įgyvendinant šį uždavinį, numatomas viešosios paskirties pastatų energetinių auditų atlikimas, kurių tikslas yra nustatyti pastatų šiluminės energijos nuostolius bei šildymo įrangos našumą,

palyginti juos su normatyviniais ar etaloniniais, pagrįsti priemonės, kurios padėtų sumažinti energijos nuostolius ir padidinti pastatų energetinį efektyvumą.

Įgyvendinant šį uždavinį numatyta atlikti Savivaldybės valdomo turto vertinimą ir inventorizaciją, organizuoti nurašyto turto likvidavimą. Turto inventorizacijos atlikimas leis ne tik apibrėžti realų turto kiekį ir vertę, bet tuo pačiu suteiks visą informaciją apie šiuo metu faktiškai valdomą Savivaldybės turtą. Nurašytas turtas bus likviduojamas, t. y. nustatyta tvarka išvežimas į sąvartyną arba sunaikinimas.

Produkto vertinimo kriterijus:

- Atliktų viešosios paskirties pastatų energetinių auditų skaičius (vnt.).

4 Uždavinys. Rengti teritorijų planavimo dokumentus, atlikti žemės sklypų matavimus ir tyrimus

Įgyvendinant šį uždavinį numatoma rengti teritorijų planavimo dokumentus, kuriais siekiama: išlaikyti Savivaldybės teritorijos socialinio, ekonominio ir ekologinio vystymo pusiausvyrą; formuoti sveiką ir harmoningą gyvenamąją, darbo ir poilsio aplinką, infrastruktūros sistemų plėtojimo politiką; rezervuoti (nustatyti) teritorijas infrastruktūros ir kitų veiklos sričių, skirtingų rūšių žemės naudmenų plėtrai; saugoti, racionaliai naudoti ir atkurti gamtos išteklius, gamtos ir kultūros paveldo vertybes, tarp jų ir rekreacijos išteklius; palaikyti ekologinę pusiausvyrą arba ją atkurti; suderinti fizinių ir juridinių asmenų ir Savivaldybės interesus dėl teritorijos ir žemės sklypų naudojimo bei veiklos plėtojimo; skatinti investicijas socialiniam ekonominiam Savivaldybės vystymui.

Savivaldybė organizuoja teritorijų planavimo dokumentų rengimą, derinimą, tvirtinimą atitinkamų rūšių teritorijų planavimo dokumentų rengimo taisyklėse nustatyta tvarka. Pagal detaliuosius planus ir laisvų (neužstatytų) žemės sklypų planus numatoma atlikti žemės sklypų kadastrinius matavimus – parengti sklypų ribų planus, juos suderinti, įtraukti į kadastrą ir pažymėti žemės sklypų ribas vietovėje.

Produkto vertinimo kriterijai:

- Įgyvendintų projektų skaičiu (vnt.).
- Atliktų kadastrinių matavimų ir topografinių nuotraukų skaičius (vnt.).
- Parengtų specialiųjų planų skaičius (vnt.).
- Parengtų teritorijų planavimo dokumentų skaičius (vnt.).

Numatomas programos įgyvendinimo rezultatas:

Įgyvendinus programą, Pasvalio rajono savivaldybėje bus pagerintas socialinio būsto fondas, modernizuotos sveikatos priežiūros įstaigos, mokyklos, kultūros ir sporto paskirties objektai. Programa numatoma prisidėti finansuojant daugiabučių namų modernizavimo projektus. Tai pagerins Savivaldybės gyvenamosios aplinkos kokybę, kurs palankias darbo sąlygas viešąsias paslaugas teikiančių įstaigų darbuotojams. Savivaldybės kelių (gatvių) modernizavimo ir priežiūros darbai didins eismo saugumą, mažins neigiamą transporto poveikį aplinkai. Įgyvendintos eismo saugą gerinančios priemonės (apšvietimo tinklų rekonstrukcija) mažins eismo įvykių tikimybę. Teritorijos planavimas leis kryptingai planuoti Savivaldybės infrastruktūros objektų plėtrą, didins verslo ir investavimo galimybes rajone.

Galimi programos vykdymo ir finansavimo šaltiniai: Savivaldybės biudžeto lėšos, Valstybės biudžeto lėšos ir lėšos iš kitų finansavimo šaltinių.

Veiksmai, numatyti Pasvalio rajono savivaldybės strateginiame plėtros iki 2020 metų plane, kurie susiję su vykdoma programa:

3 PRIORITETAS. SUBALANSUOTA TERITORIJŲ IR INFRASTRUKTŪROS PLĖTRA

3.1. Tikslas. Didinti inžinerinio aprūpinimo infrastruktūros prieinamumą ir efektyvumą

3.1.1. uždavinys. Atnaujinti ir plėsti vandens tiekimo ir nuotekų tvarkymo sistemas.

3.1.2. uždavinys. Atnaujinti ir plėsti energetikos sistemas, didinti jų efektyvumą.

3.2. Tikslas. Užtikrinti saugias ir patogias susiekimo sąlygas rajone

3.2.1. Uždavinys. Gerinti susiekimo infrastruktūrą bei viešojo transporto paslaugas

3.4. Tikslas. Užtikrinti subalansuotą teritorinę plėtrą ir gyvenamąją aplinką

3.4.1. Uždavinys. Vykdyti rajono teritorijų planavimą subalansuotos plėtros principu.

3.4.2. Uždavinys. Kurti saugią ir patrauklią gyvenamąją aplinką.

Susiję įstatymai ir kiti norminiai teisės aktai:

Lietuvos Respublikos vietos savivaldos įstatymas, Lietuvos Respublikos biudžeto sandaros įstatymas, Lietuvos Respublikos viešojo administravimo įstatymas, Lietuvos Respublikos viešųjų pirkimų įstatymas, Lietuvos Respublikos valstybės ir savivaldybių turto valdymo, naudojimo ir disponavimo juo įstatymas, Lietuvos Respublikos statybos įstatymas, Lietuvos Respublikos kelių įstatymas, Lietuvos Respublikos kelių priežiūros ir plėtros programos finansavimo įstatymas, Lietuvos Respublikos teritorijų planavimo įstatymas, Lietuvos Respublikos planuojamos ūkinės veiklos poveikio aplinkai vertinimo įstatymas, Lietuvos Respublikos aplinkos apsaugos įstatymas, Lietuvos Respublikos žemės įstatymas, Pasvalio rajono plėtros iki 2020 metų strateginis planas ir kt.

INFRASTRUKTŪROS OBJEKTŲ PRIEŽIŪROS IR PLĖTROS PROGRAMOS VERTINIMO KRITERIJŲ SUVESTINĖ

Strateginio tikslo kodas	Programos kodas	Programos tikslo kodas	Uždavinio kodas	Vertinimo kriterijus	Vertinimo kriterijaus kodas	2017-ųjų m. planas	2018-ųjų m. planas
3	5	1		Materialiųjų investicijų apimtys tenkančios vienam savivaldybės gyventojui (EUR)	E-3-1	720	750
3	5	1	1	Patvirtintų teritorijų planavimo dokumentų skaičius	R-5-1-2	1	1
3	5	1	1	Suremontuotų/atnaujintų socialinių būstų skaičius	P-5-1-1-1	15	18
3	5	1	1	Naujai įsigytų socialinių būstų skaičius	P-5-1-1-2	4	2
3	5	1	1	Suremontuotų visuomeninių pastatų skaičius	P-5-1-1-3	1	1
3	5	1	1	Rekonstruotų daugiabučių namų skaičius	P-5-1-1-4	1	1
3	5	1	1	Sutvarkytų miesto ir rajono gatvių ilgis, km.	P-5-1-1-5		
3	5	1	1	Rekonstruotų vietinės reikšmės kelių ilgis, km.	P-5-1-1-6		
3	5	1	1	Rekonstruotų elektros apšvietimo tinklų ilgis, km.	P-5-1-1-7	10	7
3	5	1	1	Atliktų viešosios paskirties pastatų energetinių auditų skaičius	P-5-1-1-8	3	3
3	5	1	1	Įgyvendintų projektų skaičius	P-5-1-1-9	1	1
3	5	1	1	Atliktų kadastrinių matavimų ir topografinių nuotraukų skaičius	P-5-1-1-10	5	5
3	5	1	1	Parengtų specialiųjų planų skaičius	P-5-1-1-11	2	2
3	5	1	1	Parengtų/patikslintų teritorijų planavimo dokumentų skaičius	P-5-1-1-12	1	1

2017 - 2019 METŲ 06 PROGRAMOS TIKSLAI, UŽDAVINIAI, PRIEMONĖS IR ASIGNAVIMAI

Programos tikslo kodas	Uždavinio kodas	Priemonės kodas	Priemonės pavadinimas	Priemonės vykdytojo kodas	Funkcinės klasifikacijos kodas	Finansavimo šaltinis	2017 -ųjų metų asignavimai				2017 - ujų metų asignavimai patvirtinti taryboje				2018 -ųjų metų asignavimai				Numatomi 2019 -ųjų metų asignavimai	Uždavinio vertinimo kriterijus			
							iš viso	iš jų		iš viso	iš jų		iš viso	iš jų		iš viso	iš jų			pavadinimas	Planas		
								išlaidoms	iš jų darbo užmokesčiui		išlaidoms	iš jų darbo užmokesčiui		Turtui įsigyti	išlaidoms		iš jų darbo užmokesčiui	Turtui įsigyti			2017-iesiems metams	2018-iesiems metams	2019-iesiems metams
1.3. strateginis tikslas. Užtikrinti patrauklias gyvenimo ir ekonominės veiklos sąlygas kaimo vietovėse; 3.3. strateginis tikslas. Saugoti ir gerinti aplinkos kokybę																							
6 programa. Aplinkos apsaugos ir žemės ūkio plėtros programa																							
01			Didinti atliekų tvarkymo sistemos efektyvumą ir gerinti aplinkos kokybę																				
01	01		Vykdėti taršos prevencijos ir mažinimo priemonės, gerinti aplinką																				
01	01	01	Atliekų tvarkymas	7	05.01.01.01 05.03.01.01	SB	8000	8000	0	0	19100	19100			7000	7000	0	0	8000	Sutvarkytų atliekų kiekis, kai teršėjas nežinomas, t.	80	100	80
							3500		3500		2300	2300											
			Iš viso priemonei:				11500	8000	3500	0	21400	21400	0	0	7000	7000	0	0	8000				
01	01	02	Aplinkos monitoringo, kitų tyrimų programų įgyvendinimas	7	05.04.01.01	SB	7130	7130	0	0	5100		5100	7130	7130	0	0	0	Įgyvendintų programų skaičius	1	1	0	
			Iš viso priemonei:				7130	7130	0	0	5100	0	0	5100	7130	7130	0	0	0				
01	01	03	Medžiojamų gyvūnų daromos žalos prevencijos priemonių diegimas	7	05.04.01.01	SB	15000	15000	0	0	15000	15000			13000	13000	0	0	12000	Vykdomų prevencinių priemonių skaičius	10	8	8
			Iš viso priemonei:				15000	15000	0	0	15000	15000	0	0	13000	13000	0	0	12000				
01	01	04	Visuomenės švietimas ir skatinimas	7	05.04.01.01	SB	6800	6800	0	0	6600	6600			6500	6500	0	0	7000	Vykdomų prevencinių priemonių skaičius	10	10	10
			Iš viso priemonei:				6800	6800	0	0	6600	6600	0	0	6500	6500	0	0	7000				
01	01	05	Želdinių įsigijimas, sodinimas ir priežiūra	11	05.04.01.01	SB	5000	5000	0	0	7000	7000			4000	4000	0	0	5000	Pasodintų želdinių skaičius	3000	2700	2900
							7500	7500	0	0	8000	8000			7500	7500	0	0	7500				
			Iš viso priemonei:				12500	12500	0	0	15000	15000	0	0	11500	11500	0	0	12500				
01	01	06	Natūralaus urbanistinio kraštovaizdžio kompleksų ir atskirų elementų tvarkymas (nebegalioja 2017 m.)	11																			
			Iš viso priemonei:																				
01	01	07	Komunalinių atliekų surinkimo ir pirminio rūšiavimo infrastruktūros plėtojimas, visuomenės informavimas	7	05.01.01.01	Z	0	0	0	0	0	0	0	0	0	0	0	0	0				
			Iš viso priemonei:				0	0	0	0	0	0	0	0	0	0	0	0	0				

01	01	08	Absorbentų ir kitų priemonių, reikalingų avarijų padariniams likviduoti, įsigijimas	7	05.03.01.01	SB	3000	3000	0	0	4000	4000			2000	2000	0	0	4000	Avarijų, kuriose buvo likviduoti jų padariniai, skaičius	4	4	4				
							Iš viso priemonei:	3000	3000	0	0	4000	4000	0	0	2000	2000	0	0	4000							
01	01	09	Darnaus judumo miestuose skatinimas (nebegalioja 2017 m.)	7																							
01	01	10	Aplinkai draugiško viešojo transporto plėtra (nebegalioja 2017 m.)	7																							
01	01	11	Taršos mažinimo priemonių įgyvendinimas	7;11	05.04.01.01	SB	0	0	0	0	1500	1500			0	0	0	0	0	Įgyvendintų taršos mažinimo priemonių skaičius							
							Iš viso priemonei:	0	0	0	0	1500	1500	0	0	0	0	0	0	0	0						
01	01	12	Kitos aplinkosaugos priemonės (nauja priemonė)	7	05.04.01.01 05.03.01.01	SB	2070	2070	0	0	4300	4300			4870	4870	0	0	6500								
							Iš viso priemonei:	2070	2070	0	0	4300	4300	0	0	4870	4870	0	0	6500							
01	01	13	Visuomenės sveikatos rėmimas (nauja priemonė)	7	05.04.01.01	SB	7000	7000	0	0	9100	9100			7000	7000			7000	Įgyvendintų projektų skaičius	5	5	5				
							Iš viso priemonei:	7000	7000	0	0	9100	9100	0	0	7000	7000			7000							
01							Iš viso uždaviniui:	65000	61500	3500	0	82000	76900	0	5100	59000	59000	0	0	57000							
02							Užtikrinti melioracijos statinių priežiūrą ir gerinti jų būklę																				
01	02	01	Melioracijos ir hidrotechninių statinių ir įrenginių rekonstravimas, remontas ir priežiūra	11	04.02.01.01	Z	0	0	0	0	50000	50000			0	0	0	0	0	Suremontuotų/rekonstruotų melioracijos ir hidrotechninių statinių ir įrenginių skaičius	20	20	20				
						D	294000	294000	0	0	286000	286000			294000	294000	0	0	294000								
							Iš viso priemonei:	294000	294000	0	0	336000	336000	0	0	294000	294000	0	0	294000							
02							Iš viso uždaviniui:	294000	294000	0	0	336000	336000	0	0	294000	294000	0	0	294000							
							Iš viso tikslui:	359000	355500	3500	0	418000	412900	0	5100	353000	353000	0	0	351000							
							Iš viso:	359000	355500	3500	0	418000	412900	0	5100	353000	353000	0	0	351000							

Savivaldybės savarankiškoms funkcijoms finansuoti	SB	82000	76900	0	5100
Valstybinėms (perduotoms savivaldybėms funkcijoms finansuoti)	D	286000	286000	0	0
Savivaldybės savarankiškoms funkcijoms finansuoti (paskoloms)	Z	50000	50000	0	0
Iš viso Savivaldybės biudžeto asignavimai		418000	412900	0	5100
Iš viso programai		418000	412900	0	5100

**PASVALIO RAJONO SAVIVALDYBĖS
APLINKOS APSAUGOS IR ŽEMĖS ŪKIO PLĖTROS
PROGRAMOS APRAŠYMAS**

Biudžetiniai metai	2017 metai
Asignavimų valdytojas (-ai), kodas	Pasvalio rajono savivaldybės administracija, 188753657
Vykdytojas (-ai), kodas	Apskaitos skyrius, 2 Strateginio planavimo ir investicijų skyrius, 7 Vietinio ūkio ir plėtros skyrius, 11

Programos pavadinimas	Aplinkos apsaugos ir žemės ūkio plėtros programa	Kodas	6
------------------------------	--	--------------	---

Programos parengimo argumentai	Programa parengta siekiant įgyvendinti Pasvalio rajono plėtros strateginiame plane numatytus tikslus ir uždavinius, nukreiptus į žemės ūkio ir verslo konkurencingumo didinimą, aplinkos būklės gerinimą bei užterštumo mažinimą		
Ilgalaikis prioritetasis (pagal SPP)	Ekonominė plėtra ir konkurencingumo didinimas Subalansuota teritorijų ir infrastruktūros plėtra	Kodas	1 3
Šia programa įgyvendinamas įstaigos/padalinio strateginis tikslas:	Užtikrinti patrauklias gyvenimo ir ekonominės veiklos sąlygas kaimo vietovėse	Kodas	1.3. 3.3.
Programa	Tęstinė		

Programos tikslas	Didinti atliekų tvarkymo sistemos efektyvumą ir gerinti aplinkos kokybę	Kodas	1
--------------------------	---	--------------	---

Tikslo aprašymas:

Įgyvendinant šį programos tikslą, bus vykdomi darbai, išsaugant esamas melioracijos sistemas ir jų statinius bei pailginant tinkamą šių sistemų funkcionavimą, gerinamas melioruotos žemės apskaitos efektyvumas. Šiam tikslui taip pat numatytos priemonės skirtos gerinti Pasvalio rajono aplinkos būklę, skatinant racionaliai naudoti gamtos išteklius bei sumažinti ūkinės veiklos neigiamą įtaką aplinkai. Numatoma vykdyti aplinkos išsaugojimo ir kokybės kontrolės, atliekų prevencijos ir tvarkymo, vandens telkinių būklės gerinimo, ekologinio švietimo ir kt. priemones. Šiam tikslui įgyvendinti išsikelti 2 uždaviniai.

Rezultato vertinimo kriterijai:

- Atnaujintų melioracijos sistemų dalis tarp visų melioracijos sistemų (proc.).
- Aplinkos apsaugos rėmimo specialiajai programai įgyvendinti numatomų skirti lėšų pokytis (lyginant su ankstesniais metais) (proc.).

1 Uždavinys. Vykdyti taršos prevencijos ir mažinimo priemones, gerinti aplinką

Įgyvendinant šį uždavinį siekiama kontroliuoti ir mažinti žmonių ūkinės ir kultūrinės veiklos neigiamą poveikį aplinkai. Vykdam šį uždavinį, bus kontroliuojama, kaip laikomasi Savivaldybės tarybos priimtų teisės aktų, reglamentuojančių aplinkos taršos mažinimo priemones, reikalavimų. Bus šalinami aplinkos taršos židiniai, vykdomas antrinių žaliavų tvarkymas ir kontenerių aikštelių

įrengimas. Organizuojami visuomenės informavimo renginiai bei suteikiama informacija apie efektyvaus atliekų valdymo priemones. Tai padės didinti visuomenės sąmoningumą ir supratimą apie aplinkos reikšmę bei visuomenės įtaką savo gyvenamosios aplinkos kokybės išsaugojimui. Gautos lėšos iš mokesčių už medžiojamųjų gyvūnų išteklius (Savivaldybės aplinkos apsaugos rėmimo specialioji programa) bus naudojamos medžiojamųjų gyvūnų daromos žalos prevencijos klausimams spręsti.

Taip pat įgyvendinant šį uždavinį bus vykdomas želdynų ir želdinių inventorizavimas jų apskaita bei šalinimo ar pertvarkymo kontrolė, naujų želdinių įveisimas. Numatytos lėšos nuotekų valymui, pagrindinio savivaldybės sąvartyno monitoringo programos vykdymui.

Produkto vertinimo kriterijai:

- Sutvarkytų atliekų kiekis, kai teršėjas nežinomas (t).
- Įgyvendintų programų skaičius (vnt.).
- Vykdomų prevencinių priemonių skaičius (vnt.).
- Pasodintų želdinių skaičius (vnt.).
- Avarių, kuriose buvo likviduoti jų padariniai, skaičius (vnt.)
- Įgyvendintų taršos mažinimo priemonių skaičius (vnt.).
- Įgyvendintų projektų skaičius(vnt.)

2 Uždavinys. Užtikrinti melioracijos sistemų priežiūrą ir gerinti jų būklę

Melioracijos sistemų ir jų hidrotechninių statinių bloga techninė būklė turi tiesioginę neigiamą įtaką žemės ūkio naudmenų našumui, augalų augimo ir žemės ūkio darbų atlikimo sąlygoms, todėl didėja žemės įdirbimo kaštai, blogėja išaugintos žemės ūkio produkcijos kokybė, mažėja jos kiekis. Tai mažina žemės ūkio sektoriuje dirbančių žmonių pajamas. Be to, dėl blogos melioracijos sistemų ir jų hidrotechninių statinių būklės laiku nenuvedamas paviršinio ir gruntinio vandens perteklius, todėl užmirksta žemės ūkio naudmenos, aplinkui esantys miškai bei namų valdų sklypai, užteršiamas šachtinių šulinių vanduo. Visa tai blogina kaime gyvenančių žmonių gyvenimo sąlygas, patiriami materialiniai nuostoliai.

Įgyvendinant šį uždavinį, bus atliekami darbai, kuriais siekiama išsaugoti esamas melioracijos sistemas ir jų statinius bei prailginti tinkamą šių sistemų funkcionavimą, taip gerinamos žemdirbystės sąlygos bei prisidedama prie kaimo plėtros.

Produkto vertinimo kriterijai:

- Suremontuotų / rekonstruotų melioracijos ir hidrotechninių statinių ir įrenginių skaičius (vnt.).

Numatomas programos įgyvendinimo rezultatas:

Programos įgyvendinimas prisidės prie esamų melioracijos sistemų ir jų statinių išsaugojimo, leis pailginti tinkamą šių sistemų funkcionavimą, taip bus gerinamos žemdirbystės sąlygos bei prisidedama prie kaimo plėtros. SVV skatinimo specialiosios programos įgyvendinimas sudarys palankias galimybes asmenims, ketinantiems pradėti verslą, skatins inovatyvių bei konkurencingų verslo įmonių kūrimąsi ir plėtrą, prisidės prie rajono verslo įmonių konkurencingumo didinimo. Programa leis užtikrinti efektyvų atliekų ir antrinių žaliavų tvarkymą, sumažės aplinkos tarša, bus kompensuota aplinkai padaryta žala, prižiūrima, saugojama ir puoselėjama gamtinė aplinka, ugdoma ekologiškai mąstanti visuomenė. Pasvalio rajono savivaldybė taps patogesnė ir patrauklesnė vietos gyventojams ir svečiams.

Galimi programos vykdymo ir finansavimo variantai: Savivaldybės biudžeto lėšos, Valstybės biudžeto lėšos ir lėšos iš kitų šaltinių.

Veiksmai, numatyti Pasvalio rajono plėtros iki 2020 metų strateginiame plane, kurie susiję su vykdoma programa:

1 PRIORITETAS. EKONOMINĖ PLĖTRA IR KONKURENCINGUMO DIDINIMAS

1.3. Tikslas. Užtikrinti patrauklias gyvenimo ir ekonominės veiklos sąlygas kaimo vietovėse

1.3.1. uždavinys. Sudaryti palankias sąlygas ekonominei veiklai ir konkurencingumo augimui.

3 PRIORITETAS. SUBALANSUOTA TERITORIJŲ IR INFRASTRUKTŪROS PLĖTRA

3.3. Tikslas. Saugoti ir gerinti aplinkos kokybę.

3.3.1. uždavinys. Didinti atliekų tvarkymo sistemos efektyvumą.

3.3.2. uždavinys. Gerinti rajono aplinkos būklę ir gyvenamosios aplinkos kokybę

Susiję įstatymai ir kiti norminiai teisės aktai:

Lietuvos Respublikos vietos savivaldos įstatymas, Lietuvos Respublikos aplinkos apsaugos įstatymas, Lietuvos Respublikos melioracijos įstatymas, Lietuvos Respublikos atliekų tvarkymo įstatymas, Lietuvos Respublikos aplinkos monitoringo įstatymas, Lietuvos Respublikos geriamojo vandens tiekimo ir nuotėkų tvarkymo įstatymas, Lietuvos Respublikos savivaldybių aplinkos apsaugos rėmimo specialiosios programos įstatymas, Lietuvos Respublikos smulkaus ir vidutinio verslo plėtros įstatymas, Lietuvos Respublikos žemės ūkio ir kaimo plėtros įstatymas, Lietuvos Respublikos ūkininkų ūkio įstatymas ir kt.

APLINKOS APSAUGOS IR ŽEMĖS ŪKIO PLĖTROS PROGRAMOS VERTINIMO KRITERIJŲ SUVESTINĖ

Strateginio tikslo kodas	Programos kodas	Programos tikslo kodas	Uždavinio kodas	Vertinimo kriterijus	Vertinimo kriterijaus kodas	2017-ųjų m. planas	2018-ųjų m. planas
3	6			Aplinkos apsaugos ir žemės ūkio plėtros programai skiriama savivaldybės biudžeto dalis (proc.)	E-3-1	1,84	1,84
3	6			Surinktų perdirbimui antrinių žaliavų dalis, nuo visų buityje surinktų atliekų (proc.)	E-3-2	45	50
3	6	1		Atnaujintų melioracijos sistemų dalis tarp visų melioracijos sistemų (proc.)	R-6-1-1	0,1	0,1
3	6	1		Aplinkos apsaugos rėmimo specialiajai programai įgyvendinti numatomų skirti lėšų pokytis (lyginant su ankstesniais metais)	R-6-1-2	31,5(-)	0,7 (-)
3	6	1	1	Sutvarkytų atliekų kiekis, kai teršėjas nežinomas (t.)	P-6-1-1-1	80	80
3	6	1	1	Įgyvendintų programų skaičius (vnt.)	P-6-1-1-2	1	1
3	6	1	1	Vykdomų prevencinių priemonių skaičius (vnt.)	P-6-1-1-3	10	10
3	6	1	1	Pasodintų želdinių skaičius (vnt.)	P-6-1-1-4	3000	2700
3	6	1	1	Avarijų kuriose buvo likviduoti jų padariniai, skaičius (vnt.)	P-6-1-1-5	4	4
3	6	1	1	Įgyvendintų taršos mažinimo priemonių skaičius (vnt.)	P-6-1-1-6		
3	6	1	1	Įgyvendintų projektų skaičius (vnt.)	P-6-1-1-7	5	5
3	6	1	2	Suremontuotų/rekonstruotų melioracijos ir hidrotechninių statinių ir įrenginių skaičius (vnt.)	P-6-1-1-8	20	20

2017 - 2019 METŲ 07 PROGRAMOS TIKSLAI, UŽDAVINIAI, PRIEMONĖS IR ASIGNAVIMAI

Programos tikslo kodas	Uždavinio kodas	Priemonės kodas	Priemonės pavadinimas	Priemonės vykdytojo kodas	Funkcinės klasifikacijos kodas	Finansavimo šaltinis	2017 -ųjų metų asignavimai				2017 - ųjų asignavimai patvirtinti taryboje			2018 -ųjų metų asignavimai				Numatomi 2019 -ųjų metų asignavimai	Uždavinio vertinimo kriterijus			
							iš viso	iš jų		iš viso	Turtui įsigyti	iš viso	iš jų		iš viso	iš jų			pa vadinimas	Planas		
								iš viso	iš jų darbo užmokesčiui				iš viso	iš jų darbo užmokesčiui		iš viso	iš jų darbo užmokesčiui			2017-iesiems metams	2018-iesiems metams	2019-iesiems metams
1.1. strateginis tikslas. Formuoti verslui ir investicijoms palankią ekonominę aplinką																						
7 programa. Investicijų ir verslo rėmimo programa																						
01			Gerinti sąlygas verslo plėtrai ir investicijų pritraukimui																			
01	01		Skatinti smulkiojo ir vidutinio verslo plėtrą bei ūkininkus																			
01	01	01	Smulkiojo ir vidutinio verslo subjektų rėmimas	2	06.01.01.01	SB													Paramą gavusių SVV subjektų skaičius			
			Iš viso priemonei:																			
			Iš viso uždaviniui:																			
			Iš viso tikslui:																			
02			Igyvendinti viešųjų ir visuomeninių paslaugų ir infrastruktūros objektų bei plėtos projektų įgyvendinimą vadovaujantis darnaus vystymosi principais																			
02	01		Gerinti teikiamų sveikatos priežiūros ir socialinių paslaugų prieinamumą, kokybę ir saugą																			
02	01	01	Sveikatos priežiūros paslaugų ir infrastruktūros plėtra	7			0	0	0	0	0	0	0	0	0	0	0					
			<i>Kompiuterinės tomografijos vystymas Pasvalio ligoninėje</i>	<i>Pasvalio ligoninė</i>	07.06.01.01	VIP							300000			300000			Igyvendintų projektų skaičius			
						Z							150000			150000	0		1			
			Viso:				0	0	0	0	0	0	450000	0	0	450000	0					
			<i>Sveikos gyvensenos skatinimas regioniniu lygiu</i>	9	07.04.01.02	SB							4900	4900		4900			Igyvendintų projektų skaičius			
						VB							4900	4900		4900			1			
						ES							55400	55400		55400						
			Viso:				0	0	0	0	0	0	65200	65200		65200						
			<i>Pirminės asmens sveikatos priežiūros veiklos efektyvumo didinimas</i>	9	07.04.01.02	SB							16600			16600	16600		Igyvendintų projektų skaičius			
						VB							16600			16600	16600					
						ES							188500			188500	188500					
			Viso:				0	0	0	0	0	0	221700			221700	221700					
			Iš viso priemonei:				0	0	0	0	0	0	736900	65200	0	671700	286900					
02	01	02	Socialinių paslaugų ir infrastruktūros plėtra				0	0	0	0	0	0	0	0	0	0	0					
			<i>Pasvalio rajono</i>			SB	12410	341		12069	12400	400		12000	14200	400	13800	14200	Išigyty/suremontuoti			

			Techninių projektų rengimas ir jų ekspertizė	7;11	04.07.04.01	SB	40000			40000	11900			11900	25000			25000	20000	Parengtų techninių projektų/ekspertizų skaičius	2	2	1		
						Z				13300			13300												
						Viso:	40000	0	0	40000	25200	0	0	25200	25000	0	0	25000	20000						
			ES programa "Europa piliečiams"	26	04.07.04.01	SB	300	300						450	450					Igyvendintų projektų skaičius		1			
						ES	9700	9700						14550	14550										
						Viso:	10000	10000	0	0	0	0	0	15000	15000	0	0	0							
			Jaunimo verslumo skatinimas Kauno rajono, Panevėžio apskrities ir Žiemgalos regiono profesinėse mokyklose	7;26	04.07.04.01	SB	8125	8125						8100	8100					Igyvendintų projektų skaičius		1			
						VB	8125	8125								8100	8100								
						ES	37918	37918								37900	37900								
						Viso:	54168	54168	0	0	0	0	0	54100	54100	0	0	0							
			Joniškėlio dvaro sodybos svimo tvarkybos darbai	7	04.07.04.01	Z	8000			8000	8000			8000	10000			10000	10000	Igyvendintų projektų skaičius			1		
						Viso:	8000	0	0	8000	8000	0	0	8000	10000	0	0	10000	10000						
			Ekologiško viešojo transporto plėtra	7	04.05.06.01	SB								47000			47000	0	Išigytų ekologiško viešojo transporto priemonių skaičius		1				
						ES										266500							266500	0	
						Viso:	0	0	0	0	0	0	0	313500	0	0	313500	0							
			Paslaugų ir asmenų aptarnavimo kokybės gerinimas savivaldybėje	7	04.07.04.01	SB								15400	15400			15400	Išgyvendintų projektų skaičius			1			
						ES										87000	87000							87000	
						Viso:	0	0	0	0	0	0	0	102400	102400	0	0	102400							
			Savivaldybės pastato renovacija	7;11	04.07.04.01	Z				105000	30000			75000	150000	10000		140000	185000	Renovuotų/atnaujintų pastatų skaičius			1		
						SB	450000	50000		400000	5000	5000													
						Viso:	450000	50000	0	400000	110000	35000	0	75000	150000	10000	0	140000	185000						
			Parko estrados rekonstrukcija	7;11	04.07.04.01	SB	200000	20000		180000				80000			80000		Rekonstruotų statinių skaičius		1				
						Z						174300				174300									
						Viso:	200000	20000	0	180000	174300	0	0	174300	80000	0	0	80000	0						
						Iš viso priemonė:	837168	144168	0	693000	388900	75400	0	313500	815000	191500	0	623500	352400						
02	04	02	Daugiabučių namų renovacija				0		0	0	0	0	0	0	0	0	0	0	0	Renovuotų/atnaujintų daugiabučių namų skaičius					
						Iš viso priemonė:	0	0	0	0	0	0	0	0	0	0	0	0	0						
02	04	03	Ūkio plėtros projektų įgyvendinimas				0	0	0	0	0	0	0	0	0	0	0	0	0						
			Joniškėlio miesto viešosios infrastruktūros plėtra	7; 11	04.09.01.01	SB	31985			31985	200	200		22800	200		22600		Igyvendintų projektų skaičius		1				
						Z						41000				41000									
						VB	31985			31985						64000	400						63600		
						ES	362500			362500						725000	5000						720000		
						Viso:	426470	0	0	426470	41200	200	0	41000	811800	5600	0	806200	0						
						Iš viso priemonė:	426470	0	0	426470	41200	200	0	41000	811800	5600	0	806200	0						
02	04	04	Kaimo gyvenamųjų vietovių atnaujinimas ir plėtra				0	0	0	0	0	0	0	0	0	0	0	0							
			Pasvalio rajono Krinčino			SB	29565	127		29438	9100	100		9000	9200			9200		Igyvendintų projektu					
						Z						11300				11300									

02	05	01	Modernizuoti vandentvarkos infrastruktūrą, gerinti vandens telkinių būklę				0	0	0	0	0	0	0	0	0	0	0	0	0	0	Modernizuotų vandentvarkos infrastruktūros objektų skaičius			
							Viso:	0	0	0	0	0	0	0	0	0	0	0	0	0				
							Iš viso priemonei:	0	0	0	0	0	0	0	0	0	0	0	0	0				
02	05	02	Modernizuoti atliekų tvarkymo sistema rajone				0	0	0	0	0	0	0	0	0	0	0	0	0	0				
							Viso:	0	0	0	0	0	0	0	0	0	0	0	0	0				
							Iš viso priemonei:	0	0	0	0	0	0	0	0	0	0	0	0	0				
02	05	03	Paviršinių nuotekų sistemų tvarkymas	7; 11			0	0	0	0	0	0	0	0	0	0	0	0	0	0				
							Viso:	0	0	0	0	0	0	0	0	0	0	0	0	0				
							Iš viso priemonei:	0	0	0	0	0	0	0	0	0	0	0	0	0				
02	05	04	Geriamojo vandens ir nuotekų tvarkymo sistemų renovavimas ir plėtra				0	0	0	0	0	0	0	0	0	0	0	0	0	0				
			<i>Vandentiekio ir nuotekų tinklų plėtra Pumpėnų mstl., Pasvalio rajone (kofinansavimas)</i>	UAB Pasvalio vandenys	05.03.01.01	Z					13900	13900									Igyvendintų projektų skaičius	1		
							Viso:	0	0	0	13900	13900	0	0	0	0	0	0	0	0				
							Iš viso priemonei:	0	0	0	13900	13900	0	0	0	0	0	0	0	0	0			
02	05	05	Užterštų teritorijų tvarkymas	7			0	0	0	0					0	0	0	0	0	0				
			<i>Užterštos sandėlio teritorijos Pasvalio r. Pumpėnų sen., Kriklinių mstl. sutvarkymas</i>	7	05.03.01.01	SB	4165	4165			4200	4200										Igyvendintų projektų skaičius	1	
						ES	79123	79123			68100	68100												
							Viso:	83288	83288	0	0	72300	72300	0	0	0	0	0	0	0	0			
							Iš viso priemonei:	83288	83288	0	0	72300	72300	0	0	0	0	0	0	0	0			
02	05						Iš viso uždaviniui:	83288	83288	0	0	86200	86200	0	0	0	0	0	0	0	0			
02	06		Užtikrinti ir plėtoti kultūrinės, turistinės infrastruktūros ir paslaugų plėtrą rajone																					
02	06	01	Modernizuoti kultūros ir turizmo (įstaigų) infrastruktūrą bei paslaugas				0	0	0	0	0	0	0	0	0	0	0	0	0	0				
			<i>Pasvalio kultūros centro pastato rekonstrukcija (VIP)</i>	1.3; 7	08.02.01.08	Z	50000			50000	50000			50000	50000			50000	50000		Rekonstruotų objektų skaičius		1	
						VIP	300000			300000	300000			300000	300000			300000	443000					
							Viso:	350000	0	0	350000	350000	0	0	350000	350000	0	0	350000	493000				
			<i>Pasvalio karšto muziejaus-modernus kultūros populiarinimo, edukacijos ir relaksacijos centras</i>	1.2; 7	08.02.01.02	SB	12657	138		12519	12700	200		12500	25300	300		25000	12700		Igyvendintų projektų skaičius		1	
						ES	71721	780		70941	71700	800		70900	143400	1500		141900	71700					
							Viso:	84378	918	0	83460	84400	1000	0	83400	168700	1800	0	166900	84400				
			<i>Modernaus tarpvalstybinio vaikų ir jaunimo verslumo kompetencijų ugdymo tinklo bibliotekose kūrimas</i>	1.1; 7, 26	08.02.01.01	SB	26343			26343	8700	1100		7600	151000	1000		150000	82500		Igyvendintų projektų skaičius		1	
						Z				56800				56800										
						VB	26343			26343		0							19000					
						ES	298549			298549					160500	2200		158300	54100					
							Viso:	351235	0	0	351235	65500	1100	0	64400	311500	3200	0	308300	155600				
						SB	26844			26844					26800			26800	13400					
			<i>Joniškėlio oficos</i>			VB	26844			26844					26800			26800	13400		Igyvendintų projektu			

			rekonstrukcijos darbai	1,2; 7	08.06.01.01	ES	304232			304232					304200			304200	152100	skaičius			1
						Viso:	357920	0	0	357920	0	0	0	0	357800	0	0	357800	178900				
			Biržų, Kupiškio, Pasvalio ir Rokiškio rajonų savivaldybės jungiančių turizmo trasų ir turizmo maršrutų informacinės infrastruktūros plėtra	1,2; 7	04.07.03.01	SB	5978	2100		3878	6000	2100		3900	2500			2500		Igyvendintų projektų skaičius		1	
						ES	32180	11895		20285	32200	11900		20300	16100			16100					
						Viso:	38158	13995	0	24163	38200	14000	0	24200	18600	0	0	18600	0				
						Iš viso priemonei:	1181691	14913	0	1166778	538100	16100	0	522000	1206600	5000	0	1201600	911900				
02	06					Iš viso uždaviniui:	1181691	14913	0	1166778	538100	16100	0	522000	1206600	5000	0	1201600	911900				
						Iš viso tikslui:	4588120	248303	57300	4262539	2304100	262900	5300	2041200	5545300	344400	57300	6102400	2567600				
						Iš viso:	4588120	248303	57300	4262539	2304100	262900	5300	2041200	5545300	344400	57300	6102400	2567600				

Savivaldybės savarankiškoms funkcijoms finansuoti	SB	187500	54600	0	132900
Valstybės investicijų programa	VIP	300000	0	0	300000
Savivaldybės savarankiškoms funkcijoms finansuoti (paskolos)	Z	618000	43900	0	574100
Projektų finansuojamų iš ES lėšų, vykdymui	E/W	281900	37000	2100	244900
Iš viso Savivaldybės biudžeto asignavimai		1387400	135500	2100	1251900
Planuojamos gauti Valstybės biudžeto lėšos	VB	5100	300	0	4800
Planuojamos gauti ES paramos lėšos	ES	911600	127100	3200	784500
Iš viso programai		2304100	262900	5300	2041200

**PASVALIO RAJONO SAVIVALDYBĖS
INVESTICIJŲ IR VERSLO RĖMIMO PROGRAMOS APRAŠYMAS**

Biudžetiniai metai	2017 metai
Asignavimų valdytojas (-ai), kodas	Pasvalio rajono savivaldybės administracija, 188753657 Pasvalio Mariaus Katiliškio viešoji biblioteka, 190626161 Pasvalio krašto muziejus, 188200560
Vykdytojas (-ai), kodas	Pasvalio rajono savivaldybės administracija, 1 Pasvalio krašto muziejus, 1.2 Apskaitos skyrius, 2 Strateginio planavimo ir investicijų skyrius, 7 Juridinis ir personalo skyrius, 8 Socialinės paramos ir sveikatos skyrius, 9 Švietimo ir sporto skyrius, 10 Vietinio ūkio ir plėtros skyrius, 11 Pasvalio Mariaus Katiliškio viešoji biblioteka, 1.1 Viešoji įstaiga Pasvalio ligoninė, 9.5

Programos pavadinimas	Investicijų programa	Kodas	7
------------------------------	----------------------	--------------	---

Programos parengimo argumentai	Pasvalio rajono savivaldybės konkurencingumas ir ūkio plėtra ilguoju laikotarpiu neatsiejami nuo investicijų į aplinkos, transporto, kultūros bei kitą bendruomeninę infrastruktūrą, jos prieinamumo ir kokybės didinimo. Gyvenimo aplinkos kokybės gerinimas ne tik padės išlaikyti esamus žmogiškuosius išteklius, tačiau ir bus ilgalaikė investicija į aukštos kvalifikacijos darbo jėgos pritraukimą, tokiu būdu bus skatinamas rajono ūkio augimas ir verslo konkurencingumas. Atsižvelgiant į tai, parengta Pasvalio rajono savivaldybės Investicijų programa, kuria siekiama modernizuoti Savivaldybės viešuosius pastatus, inžinerinę ir rekreacinę infrastruktūrą, taip didinant viešųjų erdvių patrauklumą investuotojams, verslui ir kuriama patraukli gyvenamoji aplinka gyventojams. Šia programa taip pat siekiama skatinti Pasvalio rajono gyventojus sudarant palankias sąlygas pradėti ir vykdyti veiklą įgyvendinant smulkiojo ir vidutinio verslo specialiąją programą.		
Ilgalaikis prioritetasis (pagal SPP)	Ekonominė plėtra ir konkurencingumo didinimas	Kodas	1
Šia programa įgyvendinamas įstaigos/padalinio strateginis tikslas:	Formuoti verslui ir investicijoms palankią ekonominę aplinką	Kodas	1.1
Programa	Tęstinė		

Programos tikslas	Įgyvendinti viešųjų ir visuomeninių paslaugų ir infrastruktūros objektų bei plėtros projektų įgyvendinimą vadovaujantis darnaus vystymosi principais	Kodas	2
--------------------------	--	--------------	---

Tikslo aprašymas:

Įgyvendinant šį tikslą siekiama sudaryti sąlygas diversifikuoti kaimo gyventojų veiklą, gerinti bendruomeninę infrastruktūrą, gyvenamąją aplinką, gyventojų gyvenimo kokybę, padidinti socialinio būsto prieinamumą pažeidžiamiausioms gyventojų grupėms Pasvalio rajone. Taip pat numatoma modernizuoti savivaldybės ugdymo, socialinių, kultūros įstaigų pastatus, gerinti vietinės reikšmės kelių (gatvių) būklę, užtikrinti tinkamą vandens telkinių būklę, mažinti jų taršą. Tikslui įgyvendinti išskelti šeši uždaviniai.

Rezultato vertinimo kriterijus:

- Įsisavintų ES struktūrinių ir kitų fondų finansinės paramos lėšų suma (tūkst. Eur).

1 Uždavinys. Skatinti smulkią ir vidutinį verslą bei ūkininkus

Įgyvendinant šį uždavinį, įgyvendinama Pasvalio rajono savivaldybės smulkaus ir vidutinio verslo skatinimo specialioji programa, kurios tikslas – gerinti ūkininkavimo ir verslo sąlygas Pasvalio rajono savivaldybėje. Programoje gali dalyvauti fiziniai ir juridiniai asmenys, Lietuvos Respublikos įstatymų nustatyta tvarka, įregistravę savo verslą, kuriantys ar plečiantys savo veiklą Pasvalio rajone ar steigiantys naujas darbo vietas.

Produkto vertinimo kriterijai:

- Paramą gavusių SVV subjektų skaičius.

2 Uždavinys. Gerinti teikiamų sveikatos priežiūros ir socialinių paslaugų prieinamumą, kokybę ir saugą

Įgyvendinant šį uždavinį numatoma gerinti Pasvalio rajono savivaldybei priklausančių sveikatos priežiūros ir socialinių pastatų, kuriuose įsikūrusios viešąsias paslaugas teikiančios įstaigos, būklę. Daugelio šių pastatų būklė neatitinka dabartinių reikalavimų dėl susidėvėjimo, pakitusių higienos normų bei energijos taupymo. Esama situacija netenkina Savivaldybės gyventojų poreikių, neužtikrina tinkamų įstaigų veiklos ir darbuotojų darbo sąlygų. Numatoma gerinti ne tik pastatų būklę, bet ir teikiamų sveikatos priežiūros ir socialinių paslaugų prieinamumą, kokybę ir saugą.

Produkto vertinimo kriterijus:

- Įgyvendintų sveikatos priežiūros paslaugų ir infrastruktūros plėtros projektų skaičius.
- Įgyvendintų socialinių paslaugų ir infrastruktūros plėtros projektų skaičius.
- Įsigytų/suremontuotų socialinių būstų skaičius.

3 Uždavinys. Plėtoti ir modernizuoti savivaldybės švietimo įstaigų infrastruktūros ir teikiamų paslaugų kokybę

Įgyvendinant šį uždavinį numatoma plėtoti ir modernizuoti Savivaldybės švietimo įstaigų infrastruktūrą ir teikiamų paslaugų kokybę. Daugelio šių švietimo įstaigų pastatų būklė neatitinka dabartinių reikalavimų dėl susidėvėjimo, pakitusių higienos normų bei energijos taupymo.

Produkto vertinimo kriterijus:

- Įgyvendintų švietimo įstaigų paslaugų ir infrastruktūros projektų skaičius.

4 Uždavinys. Gerinti savivaldybės gyvenamąją aplinką, modernizuojant Savivaldybės susisiekimo sąlygas ir infrastruktūrą

Automobilių transportas yra svarbi Pasvalio rajono savivaldybės ekonominės ir socialinės infrastruktūros dalis, kurios funkcija yra tenkinti visuomenės ir ūkio subjektų poreikius vežti krovinius ir keleivius. Šiuo metu dalis rajono kelių ir gatvių žvyruotos ar blogos būklės asfalto,

todėl ribojamas eismo greitis, mažėja intensyvumas, atsiranda galimybė susidaryti transporto kamščiams, o tai įtakoja didesnę eismo nelaimių skaičių ir mažą eismo saugumą. Įgyvendinant šį uždavinį numatoma vykdyti kelių transporto infrastruktūros ir viešųjų erdvių plėtrą, didinti judrumą rajone plėtojant regionų jungtis (Via Baltica), rekonstruoti ir plėtoti pėsčiųjų ir dviračių takų tinklą rajone, skatinti elektromobilių įkrovimo aikštelių įrengimą bei gerinti vietinių kelių techninius parametrus ir eismo saugą.

Produkto vertinimo kriterijus:

- Rekonstruotų gatvių skaičius (vnt.)
- Įgyvendintų kelių transporto infrastruktūros ir viešųjų erdvių plėtros projektų skaičius.
- Įrengtų sustojimo ir poilsio aikštelių skaičius (vnt.)
- Naujai įrengtų pėsčiųjų ir dviračių takų ilgis (km).
- Rekonstruotų pėsčiųjų ir dviračių takų ilgis (km).
- Įrengtų elektromobilių įkrovimo aikštelių skaičius.

5 Uždavinys. Užtikrinti subalansuotą teritorinę ir rajono gyvenamosios aplinkos plėtrą

Įgyvendinant šį uždavinį siekiama modernizuoti viešąsias erdves ir pagerinti gyvenamąją aplinką, sudaryti sąlygas diversifikuoti kaimo gyventojų veiklą, spręsti esamas kaimo vietovių problemas, modernizuoti viešuosius pastatus, gerinti bendruomeninę infrastruktūrą, plėsti draugišką aplinkai viešojo transporto infrastruktūrą.

Siekiant viešosios aplinkos objektų atnaujinimo ir plėtros, pritaikymo visuomenės poreikiams, 2017–2018 m. numatoma pradėti įgyvendinti Joniškėlio kompleksinės plėtros, t. y. gyvenamųjų vietovių, turinčių 1–6 tūkst. gyventojų, bei gyvenamųjų vietovių iki 1 tūkst. gyventojų atnaujinimo ir plėtros projektus. 2016–2017 m. bus rengiami šių projektų investiciniai ir techniniai projektai, galimybių studijos.

Produkto vertinimo kriterijus:

- Parengtų techninių projektų/ekspertizių skaičius.
- Įsigytų ekologiško viešojo transporto priemonių skaičius.

6 Uždavinys. Užtikrinti gyvenimo kokybę kuriant bei palaikant saugią ir švarią aplinką

Siekiant užtikrinti gyvenimo kokybę kuriant bei palaikant saugią ir švarią aplinką, numatoma Pasvalio rajono savivaldybėje tęsti vandentvarkos infrastruktūros plėtrą, gerinti vandens telkinių būklę. Numatoma modernizuoti atliekų tvarkymo sistemos modernizavimą. Siekiant kontroliuoti ir mažinti žmonių ūkinės ir kultūrinės veiklos neigiamą poveikį aplinkai ir gyventojams, numatoma vykdyti paviršinių nuotekų sistemų tvarkymo, nuotekų tvarkymo ir geriamojo vandens tiekimo sistemų tvarkymą, renovavimą ir plėtrą.

Produkto vertinimo kriterijus:

- Modernizuotų vandentvarkos infrastruktūros objektų skaičius.
- Modernizuotų atliekų tvarkymo objektų skaičius.
- Sutvarkytų paviršinių nuotekų sistemos objektų skaičius.
- Įgyvendintų geriamojo vandens ir nuotekų tvarkymo skaičius.

7 Uždavinys. Užtikrinti ir plėtoti kultūrinės, turistinės infrastruktūros ir paslaugų plėtrą rajone

Kultūriniai ir gamtiniai išteklių, patogi geografinė padėtis Via Baltica automagistralės atžvilgiu, nedidelis atstumas iki kitų šalies turistinės traukos taškų, leidžia priskirti Pasvalio rajono

savivaldybę prie palankių turizmui rajonų bei sudaro sąlygas turizmo sektoriaus vystymuisi. Nepaisant to, daugelis Savivaldybės objektų nepritaikyti lankymui, pažintiniam ir poilsiniam turizmui. Pagrindinė to priežastis – lėšų, reikalingų sukurti reikiamą infrastruktūrą, trūkumas. Siekiant skatinti atvykstantįjį turizmą bei formuoti Pasvalio rajono savivaldybės, kaip patrauklaus turizmui krašto įvaizdį, numatoma vykdyti kultūrinio-pažintinio turizmo objektų ir poilsio infrastruktūros plėtros projektus. Šių projektų įgyvendinimas prisidės prie turistų poreikių tenkinimo ir užtikrins darnią bei kompleksinę turizmo plėtrą Pasvalio rajone.

Produkto vertinimo kriterijai:

- Įgyvendintų turizmo ir poilsio objektų plėtros projektų skaičius.

Numatomas programos įgyvendinimo rezultatas:

Viešųjų pastatų, erdvių ir infrastruktūros modernizavimas turės įtakos Pasvalio rajono savivaldybės gyvenamosios bei darbo aplinkos patrauklumo didėjimui, leis užtikrinti tinkamas įstaigų veiklos sąlygas. Transporto infrastruktūros plėtra didins gyvenamųjų vietovių patrauklumą vietos gyventojams, prisidės prie verslo konkurencingumo didėjimo bei turizmo plėtros. Vandentvarkos infrastruktūros plėtra lems sumažėjusią aplinkos taršą nevalytomis ar nepakankamai išvalytomis nuotekomis, gerins žemdirbystės sąlygas bei prisidės prie kaimo plėtros. Turizmo ir poilsio infrastruktūros plėtra bei vandens telkinių būklės gerinimas prisidės prie turistų poreikių tenkinimo, užtikrins darnią ir kompleksinę turizmo plėtrą Pasvalio rajone. Augantis valdymo bei viešųjų paslaugų teikimo efektyvumas, ves prie subalansuotos Pasvalio rajono savivaldybės plėtros, sąnaudų taupymo bei teikiamų viešųjų paslaugų kokybės ir prieinamumo augimo.

Galimi programos vykdymo ir finansavimo variantai: Savivaldybės biudžeto lėšos, paskolos lėšos, Valstybės biudžeto lėšos, Europos Sąjungos struktūrinių fondų lėšos.

Veiksmai, numatyti Pasvalio rajono savivaldybės strateginiame plėtros iki 2020 metų plane, kurie susiję su vykdoma programa:

1. PRIORITETAS. EKONOMINĖ PLĖTRA IR KONKURENCINGUMO DIDINIMAS

1.1. Tikslas. Formuoti verslui ir investicijoms palankią ekonominę aplinką

1.1.1. uždavinys. Gerinti sąlygas verslo plėtrai ir investicijų pritraukimui

1.1.2. uždavinys. Aktyvinti viešojo ir privataus sektorių bendradarbiavimą ir partnerystę

Susiję įstatymai ir kiti norminiai teisės aktai:

Lietuvos Respublikos vietos savivaldos įstatymas; Lietuvos Respublikos biudžeto sandaros įstatymas, Lietuvos Respublikos viešojo administravimo įstatymas; Lietuvos respublikos partnerystės sutartis; 2014 – 2020 metų Europos Sąjungos struktūrinių fondų investicijų veiksmų programa; Lietuvos pažangos strategija „Lietuva 2030“; Panevėžio regiono 2014-2020 m. plėtros planas; Lietuvos Respublikos teritorijų planavimo įstatymas, Lietuvos Respublikos vandens tiekimo ir nuotekų tvarkymo įstatymas; Lietuvos Respublikos melioracijos įstatymas; Pasvalio rajono plėtros iki 2020 metų strateginis planas ir kt.

INVESTICIJŲ IR VERSLO RĖMIMO PROGRAMOS VERTINIMO KRITERIJŲ SUVESTINĖ

Strateginio tikslo kodas	Programos kodas	Programos tikslo kodas	Uždavinio kodas	Vertinimo kriterijus	Vertinimo kriterijaus kodas	2017-ųjų m. planas	2018-ųjų m. planas
3	7	1		Verslumo lygis (veikiančių mažų ir vidutinių įmonių skaičius tenkantis 1000-iui gyventojų)	E-3-1	11,6	12
3	7	1		Materialiųjų investicijų apimtys tenkančios vienam savivaldybės gyventojui (EUR)	E-3-2	720	750
3	7	1		Įsisavintų ES struktūrinių ir kitų fondų finansinės paramos lėšų suma (tūkst. EUR)	R-7-1-1	2940	3676
3	7	2	1	Įgyvendintų sveikatos įstaigų paslaugų ir infrastruktūros projektų skaičius	P-7-1-1-1		2
3	7	2	1	Įgyvendintų socialinių paslaugų ir infrastruktūros plėtros projektų skaičius	P-7-1-1-2		1
3	7	2	1	Įsigytų/suremontuotų socialinių būstų skaičius	P-7-1-1-3	5	5
3	7	2	2	Įgyvendintų švietimo įstaigų paslaugų ir infrastruktūros projektų skaičius	P-7-1-2-1	1	2
3	7	2	3	Įgyvendintų kelių transporto infrastruktūros ir viešųjų erdvių plėtros projektų skaičius	P-7-1-3-1		3
3	7	2	3	Rekonstruotų gatvių skaičius	P-7-1-3-2		1
3	7	2	3	Įrengtų sustojimo ir poilsio aikštelių skaičius	P-7-1-3-3		1
3	7	2	3	Naujai įrengtų pėsčiųjų ir dviračių takų ilgis (km)	P-7-1-3-4		
3	7	2	3	Rekonstruotų pėsčiųjų ir dviračių takų ilgis (km)	P-7-1-3-5		
3	7	2	3	Parengtų investicinių projektų, galimybių studijų ir rinkodaros planų skaičius	P-7-1-3-6	10	10
3	7	2	4	Parengtų techninių projektų/ekspertizių skaičius	P-7-1-4-1	2	2
3	7	2	4	Įsigytų ekologiško viešojo transporto priemonių skaičius	P-7-1-4-2		1
3	7	2	6	Įgyvendintų turizmo ir poilsio objektų plėtros projektų skaičius	P-7-1-6-1		5

2017 - 2019 METŲ 08 PROGRAMOS TIKSLAI, UŽDAVINIAI, PRIEMONĖS IR ASIGNAVIMAI

Programos tikslo kodas	Uždavinio kodas	Priemonės kodas	Priemonės pavadinimas	Priemonės vykdytojo kodas	Funkcinės klasifikacijos kodas	Finansavimo šaltinis	2017 -ųjų metų asignavimai				2017-ųjų metų asignavimai patvirtinti taryboje				2018 -ųjų metų asignavimai				Numatomi 2019 -ųjų metų asignavimai	Uždavinio vertinimo kriterijus							
							iš viso	iš jų			iš viso	iš jų			iš viso	iš jų				iš viso	iš jų			pavadinimas	Planas		
								iš viso	iš jų darbo užmokesčiui	turtui įsigyti		iš viso	iš jų darbo užmokesčiui	turtui įsigyti		iš viso	iš jų darbo užmokesčiui	turtui įsigyti			2017-iesiems metams	2018-iesiems metams	2019-iesiems metams				
																									išlaidoms	išlaidoms	išlaidoms
1 prioritetas. Ekonominė plėtra ir konkurencingumo didinimas; 2 prioritetas. Žmoniškųjų išteklių ir socialinės gerovės plėtra																											
8 programa. Bendruomeninės veiklos ir jaunimo rėmimo programa																											
01	Didinti gyvenimo sąlygų patrauklumą kaimo vietovėse																										
01	01	Remti ir stiprinti bendruomeniškumą, skatinti nevyriausybių organizacijų veiklą ir plėtrą rajone																									
01	01	01	Remti bendruomeninę veiklą savivaldybėse (nauja priemonė)	1	10.09.01.01	VB					22033	22033			22000	22000			23000	Paramą gavusių bendruomenių skaičius	17	17	18				
Iš viso priemonei:											22033	22033			22000	22000			23000								
01	01	02	Religinių bendrijų rėmimas	1	08.04.01.02	SB	11000	11000	0	0	11000	11000			11000	11000	0	0	11000	Paramą gavusių religinių bendrijų skaičius	4	4	4				
Iš viso priemonei:							11000	11000	0	0	11000	11000	0	0	11000	11000	0	0	11000								
01	01	03	Policijos įgyvendinamų projektų rėmimas	1	03.01.01.01	SB	8700	8700	0	0	8700	8700			8700	8700	0	0	8700	Paramą gavusių policijos programų/projektų skaičius	1	1	1				
Iš viso priemonei:							8700	8700	0	0	8700	8700	0	0	8700	8700	0	0	8700								
01	01	04	Nevyriausybinių organizacijų rėmimas	1	08.04.01.01	SB	30000	30000			43000	43000			30000	30000			30000	Paremtų nevyriausybinių organizacijų skaičius	32	33	34				
Iš viso priemonei:							30000	30000	0	0	43000	43000	0	0	30000	30000	0	0	30000								
01	01	05	Nevyriausybinių organizacijų tinklo plėtra ir veiklos skatinimas	1																Naujai įkurtų NVO skaičius							
Iš viso priemonei:							0	0	0	0	0	0	0	0	0	0	0	0	0	0							

01	01	Iš viso uždaviniui:						49700	49700	0	0	84733	84733	0	0	49700	49700	0	0	49700						
01	02	Pagerinti visuomenės, verslo ir viešojo sektoriaus supratimą apie lyčių lygybę ir nediskriminavimo principų taikymą ir sustiprinti gebėjimus atpažinti bei šalinti diskriminavimo apraiškas																								
01	02	01	Šeimos ir darbo įsipareigojimų derinimas	1																			Renginiuose, skatinančiuose moterų ir vyrų lygybę bei diskriminacijos mažinimo darbo rinkoje, dalyvavę asmenys siekiant, kad mokymuose dalyvautų ne mažiau kaip 40 proc. tos pačios lyties asmenų	1	1	1
			Iš viso priemonei:						0	0	0	0	0	0	0	0	0	0	0	0	0					
01	02	02	Diskriminacijos mažinimo ir socialinių problemų prevencija darbo rinkoje	1																			Renginių, skatinančių moterų ir vyrų lygybę bei diskriminacijos mažinimo darbo rinkoje, skaičius	1	1	1
			Iš viso priemonei:						0	0	0	0	0	0	0	0	0	0	0	0	0					
01	02		Iš viso uždaviniui:						0	0	0	0	0	0	0	0	0	0	0	0	0					
			Iš viso tikslui:						49700	49700	0	0	84733	84733	0	0	49700	49700	0	0	49700					
02	Didinti vaikų ir jaunimo užimtumą, teikiamų paslaugų prieinamumą ir kokybę																									
02	01	Skatinti vaikų ir jaunimo aktyvumą, bendruomeniškumą																								
02	01	01	Jaunimo organizacijų ir jaunimo savanoriškos veiklos skatinimas	10	08.04.01.01	SB	13000	13000			15000	15000			14000	14000			15000			Paremtų jaunimo organizacijų programų (projektų) skaičius	18	19	20	
																						Paremtų jaunimo organizacijų (projektų) skaičius	18	19	20	
			Iš viso priemonei:						13000	13000	0	0	15000	15000	0	0	14000	14000	0	0	15000					
02	01	02	Vaikų ir jaunimo neformalaus ugdymo galimybių (ypač kaimo vietovėse) plėtojimas	10	09.05.01.01	SB	24000	24000							24000	24000							Neformaliojo vaikų švietimo programų skaičius	1	1	1
						MK																				
			Iš viso priemonei:						24000	24000	0	0	0	0	0	0	24000	24000	0	0	24000					
02	01	03	Vaikų ir jaunimo socializacijos projektų įgyvendinimas	10	08.04.01.01	SB	10000	10000			15000	15000			10000	10000			10000			Įgyvendintų vaikų ir jaunimo socializacijos programų/projektų skaičius	15	16	17	
			Iš viso priemonei:						10000	10000	0	0	15000	15000	0	0	10000	10000			10000					
			Iš viso uždaviniui:						47000	47000	0	0	30000	30000	0	0	48000	48000	0	0	49000					

02	02	Tinkamai īgyvendinti valstybines (valstybės perduotas savivaldybėms) funkcijas																					
02	02	01	Vaikų teisių apsauga	13	01.06.01.02	D	64700	64700	43000		64800	64800	43000		64700	64700	43000		64700	Valstybės dotacijų, skirtų vykdyti valstybinėms (perduotoms savivaldybėms) funkcijoms, įsisavinimas (proc.)	100	100	100
							Iš viso priemonei:	64700	64700	43000	0	64800	64800	43000	0	64700	64700	43000	0	64700			
02	02	02	Jaunimo teisių apsauga	10	01.06.01.02	D	14300	14300	10000		14600	14600	10000		14300	14300	10000		14300	Valstybės dotacijų, skirtų vykdyti valstybinėms (perduotoms savivaldybėms) funkcijoms, įsisavinimas (proc.)	100	100	100
							Iš viso priemonei:	14300	14300	10000	0	14600	14600	10000	0	14300	14300	10000	0	14300			
							Iš viso uždaviniui:	79000	79000	53000	0	79400	79400	53000	0	79000	79000	53000	0	79000			
							Iš viso tikslui:	126000	126000	53000	0	194133	194133	53000	0	127000	127000	53000	0	128000			
							Iš viso:	175700	175700	53000	0	194133	194133	53000	0	176700	176700	53000	0	177700			

Savivaldybės savarankiškomis funkcijoms finansuoti	SB	92700	92700	0	0
Valstybinėms (perduotoms savivaldybėms) funkcijoms finansuoti	D	79400	79400	53000	0
Iš viso Savivaldybės biudžeto asignavimai		172100	172100	53000	0
Valstybės biudžeto asignavimai	VB	22033	22033		
Iš viso programai		194133	194133	53000	0

**PASVALIO RAJONO SAVIVALDYBĖS
BENDRUOMENINĖS VEIKLOS IR JAUNIMO RĖMIMO
PROGRAMOS APRAŠYMAS**

Biudžetiniai metai	2017 metai
Asignavimų valdytojas (-ai), kodas	Pasvalio rajono savivaldybės administracija, 188753657
Vykdytojas (-ai), kodas	Pasvalio rajono savivaldybės administracija, 1 Apskaitos skyrius, 2 Švietimo ir sporto skyrius, 10 Vaiko teisių apsaugos skyrius, 13 Kultūros ir jaunimo reikalų skyrius, 26.

Programos pavadinimas	Bendruomeninės veiklos ir jaunimo rėmimo programa	Kodas	8
------------------------------	---	--------------	---

Programos parengimo argumentai	Pagrindiniai programos tikslai yra jaunimo organizacijų, bendruomenių ir kitų organizacijų aktyvesnės veiklos skatinimas, tradicinių religinių bendruomenių rėmimas, nusikalstamumo mažinimas ir rajono visuomenės saugumo užtikrinimas.		
Ilgalaikis prioritetas (pagal SPP)	Žmogiškųjų išteklių ir socialinės gerovės plėtra	Kodas	2
Šia programa įgyvendinamas įstaigos/padalinio strateginis tikslai:	Užtikrinti patrauklias gyvenimo ir ekonominės veiklos sąlygas kaimo vietovėse Tobulinti švietimo sistemos efektyvumą ir prieinamumą, didinti vaikų ir jaunimo užimtumą.	Kodas	1.3 2.1
Programa	Tęstinė		

Programos tikslas	Didinti gyvenimo sąlygų patrauklumą kaimo vietovėse	Kodas	1
<p>Tikslo aprašymas: Pasvalio rajono savivaldybėje didžioji dalis gyventojų gyvena kaimiškosiame teritorijose. Šia programa siekiama remti ir stiprinti Pasvalio rajono bendruomenių tarpusavio bendradarbiavimą, aktyvinti nevyriausybinių organizacijų veiklą ir plėtrą rajone. Įgyvendinti šį tikslą numatoma finansuojant jaunimo, bendruomeninių, religinių organizacijų ir policijos projektus. Tikslui įgyvendinti išskirti du uždaviniai.</p> <p>Rezultato vertinimo kriterijus:</p> <ul style="list-style-type: none"> Valstybės dotacijų, skirtų vykdyti valstybinėms (perduotoms savivaldybėms) funkcijoms, įsisavinimas. <p>1 Uždavinys. Remti ir stiprinti bendruomeniškumą, skatinti nevyriausybinių organizacijų veiklą ir plėtrą rajone. Bendruomenės, jaunimo, religinės ir kitos nevyriausybines organizacijos, atstovaudamos gyventojų interesams, inicijuoja aktualių problemų sprendimą, prisideda prie gyvenimo kokybės gerinimo rajone. Šių organizacijų dėka išryškėja atskirų piliečių grupių interesai ir poreikiai, kurie atkreipia vietos valdžios dėmesį ir orientuoja jų planus į šių poreikių tenkinimą. Kai kurias kylančias problemas nevyriausybines organizacijos gali išspręsti pačios, kitų sprendimui yra reikalinga vietos valdžios pagalba. Atsižvelgiant į tai, Pasvalio rajono savivaldybė numato remti ir stiprinti bendruomeniškumą skatinant bendruomeninių veiklos, policijos, nevyriausybinių</p>			

organizacijų projektų vykdymą, užtikrinti religinių bendrijų rėmimą. Tikimasi, kad šios priemonės padės paskatinti nevyriausybinių organizacijų veiklos ir jų tinklo plėtrą Pasvalio rajone.

Produkto vertinimo kriterijai:

- Paramą gavusių religinių bendrijų skaičius.
- Paramą gavusių policijos programų / projektų skaičius.
- Paremtų nevyriausybinių organizacijų skaičius.
- Parengtų nevyriausybinių organizacijų projektų skaičius.
- Naujai įkurtų NVO skaičius.
- Paramą gavusių NVO skaičius.

2 Uždavinys. Pagerinti visuomenės, verslo ir viešojo sektoriaus supratimą apie lyčių lygybės ir nediskriminavimo principų taikymą ir sustiprinti gebėjimus atpažinti bei šalinti diskriminavimo apraiškas

Lyčių lygybė – moterų ir vyrų lygių galimybių užtikrinimas bei bet kokios diskriminacijos etninės ar rasinės priklausomybės, amžiaus, negalios, seksualinės orientacijos, tikėjimo ar įsitikinimo pagrindu panaikinimas. Diskriminacija gali būti patiriama įvairiose gyvenimo srityse: užimtumo, socialinės apsaugos, švietimo, naudojantis paslaugomis ir kt. Diskriminacija gali būti tiek tiesioginė – tiek netiesioginė. Tiesioginė diskriminacija – tai blogesnių sąlygų sudarymas vienai grupei kitos atžvilgiu dėl konkretaus požymio, pavyzdžiui, lyties, etniškumo ar socialinės orientacijos. Netiesioginė diskriminacija pasireiškia tada, kai visiems gyventojams taikomos vienodos sąlygos ar reikalavimai, tačiau kai kurias grupes jie paveikia labiau nei kitas. Šiuo uždaviniu numatoma gerinti visuomenės, verslo ir viešojo sektoriaus supratimą apie lyčių lygybės ir nediskriminavimo principų taikymą ir stiprinti gebėjimus atpažinti bei šalinti diskriminavimo apraiškas.

Produkto vertinimo kriterijai:

- Renginiuose, skatinančiuose moterų ir vyrų lygybę bei diskriminacijos mažinimą darbo rinkoje, dalyvavę asmenys, siekiant, kad mokymuose dalyvautų ne mažiau, kaip 40 proc. tos pačios lyties asmenų.
- Renginių, skatinančių moterų ir vyrų lygybę bei diskriminacijos mažinimą darbo rinkoje, skaičius.

Programos tikslas	Didinti vaikų ir jaunimo užimtumą, teikiamų paslaugų prieinamumą ir kokybę	Kodas	2
--------------------------	--	--------------	---

Tikslo aprašymas:

Įgyvendinant šį tikslą buvo iškelti du uždaviniai. Pirmuoju uždaviniu siekiama įgyvendinti priemones skirtas vaikų ir jaunimo užimtumui didinti: skatinti jaunimo organizacijų vykdomą veiklą, plėtoti vaikų ir jaunimo neformalaus ugdymo galimybes ypatingą dėmesį skiriant kaimo vietovėse gyvenančiam jaunimui ir įgyvendinti vaikų ir jaunimo socializacijos projektus. Antruoju uždaviniu numatoma įgyvendinti Lietuvos Respublikos vietos savivaldos įstatymu nustatytas valstybines (valstybės perduota savivaldybėms) funkcijas užtikrinant vaikų ir jaunimo teisių apsaugą.

Rezultato vertinimo kriterijus:

- Valstybės dotacijų, skirtų vykdyti valstybinėms (perduotoms savivaldybėms) funkcijoms, įsisavinimas (proc.).

1 Uždavinys. Skatinti vaikų ir jaunimo aktyvumą, bendruomeniškumą

Pasvalio rajono savivaldybė įgyvendindama bendruomeninės veiklos ir jaunimo rėmimo programoje numatytas priemones siekia skatinti jaunimo organizacijų vykdomą veiklą, pagal galimybes prisidedama prie jaunimo projektų finansavimo. Numatoma plėtoti vaikų ir jaunimo neformalaus ugdymo galimybes Pasvalio rajone, daugiau dėmesio skiriant kaimo vietovėse

gyvenančio jaunimo neformaliai ugdymui. Taip pat numatoma pagal galimybes prisidėti prie vaikų ir jaunimo socializacijos projektų įgyvendinimo.

Produkto vertinimo kriterijai:

- Parengtų jaunimo organizacijų programų / projektų skaičius.
- Paremtų jaunimo organizacijų projektų skaičius.
- Neformaliojo vaikų švietimo programų skaičius.
- Įgyvendintų vaikų ir jaunimo socializacijos ugdymo programų/projektų skaičius.

2 Uždavinys. Tinkamai įgyvendinti valstybines (valstybės perduotas savivaldybėms) funkcijas

Valstybinės (valstybės perduotas savivaldybėms) funkcijos, tai valstybės funkcijos pagal įstatymus perduotas savivaldybėms atsižvelgiant į gyventojų interesus. Įgyvendinamu uždaviniu numatoma užtikrinti vaikų ir jaunimo teisių apsaugą.

Produkto vertinimo kriterijai:

- Valstybės dotacijų, skirtų vykdyti valstybinėms (perduotoms savivaldybėms) funkcijoms, įsisavinimas (proc.).

Numatomas programos įgyvendinimo rezultatas:

Įgyvendinus šią programą numatoma, kad bendruomenių, jaunimo ir religinių organizacijų rėmimas padės išryškinti atskirų piliečių grupių interesus, poreikius ir problemas, prisidės prie šių problemų sprendimo ir subalansuotos rajono plėtros. Įgyvendinant šią programą bus siekiama užtikrinti vaikų ir jaunimo teisių apsaugą, įgyvendinant valstybines (valstybės perduotas savivaldybėms) funkcijas Taip pat Pasvalio rajono savivaldybė numato finansuoti policijos įstaigų programas (projektus) siekiant padidinti rajono gyvenamosios aplinkos saugumą, užtikrinti viešąją tvarką rajone.

Galimi programos vykdymo ir finansavimo šaltiniai: Savivaldybės biudžeto lėšos, Valstybės biudžeto lėšos ir kt.

Veiksmai, numatyti Pasvalio rajono savivaldybės strateginiame plėtros iki 2020 metų plane, kurie susiję su vykdoma programa:

1 PRIORITETAS. EKONOMINĖ PLĖTRA IR KONKURENCINGUMO DIDINIMAS

1.3. Tikslas. Užtikrinti patrauklias gyvenimo ir ekonominės veiklos sąlygas kaimo vietovėse

1.3.2. uždavinys. Didinti gyvenimo sąlygų patrauklumą kaimo vietovėse.

2 PRIORITETAS. ŽMOGIŠKŲJŲ IŠTEKLIŲ IR SOCIALINĖS GEROVĖS PLĖTRA

2.1. Tikslas. Tobulinti švietimo sistemos efektyvumą ir prieinamumą, didinti vaikų ir jaunimo užimtumą.

2.1.2. uždavinys. Didinti vaikų ir jaunimo užimtumą.

Susiję įstatymai ir kiti norminiai teisės aktai:

Lietuvos Respublikos vietos savivaldos įstatymas, Lietuvos Respublikos jaunimo politikos pagrindų įstatymas; Lietuvos Respublikos jaunimo politikos pagrindų įstatymas; Pasvalio rajono plėtros iki 2020 m. strateginis planas ir kt.

BENDRUOMENINĖS VEIKLOS IR JAUNIMO RĖMIMO PROGRAMOS VERTINIMO KRITERIJŲ SUVESTINĖ

Strateginio tikslo kodas	Programos kodas	Programos tikslo kodas	Uždavinio kodas	Vertinimo kriterijus	Vertinimo kriterijaus kodas	2017-ųjų m. planas	2018-ųjų m. planas
2	8			Savivaldybės biudžeto dalis, skirta bendruomenės veiklos ir jaunimo rėmimo programai proc.	E-2-1	0,53	0,532
2	8	1		Valstybės dotacijų, skirtų vykdyti valstybinėms (perduotoms savivaldybėms) funkcijoms, įsisavinimas	R-8-1-2	100	100
2	8	1	1	Paramą gavusių religinių bendrijų skaičius	P-8-1-1-1	4	4
2	8	1	1	Paramą gavusių policijos programų/projektų skaičius	P-8-1-1-2	1	1
2	8	1	1	Paramą gavusių nevyriausybinių organizacijų skaičius	P-8-1-1-3	32	33
2	8	1	1	Parengtų nevyriausybinių organizacijų projektų skaičius	P-8-1-1-4	54	55
2	8	1	1	Naujai įkurtų NVO skaičius	P-8-1-1-5		
2	8	1	2	Renginiuose, skatinančiuose moterų ir vyrų lygybę bei diskriminacijos mažinimą darbo rinkoje, dalyvavę asmenys, siekiant, kad mokymuose dalyvautų ne mažiau kaip 40 proc. tos pačios lyties asmenų.	P-8-1-2-1	1	1
2	8	1	2	Renginių, skatinančių moterų ir vyrų lygybę bei diskriminacijos mažinimą darbo rinkoje, skaičius	P-8-1-2-2	1	1
2	8	1	3	Paramą gavusių SVV subjektų skaičius	P-8-1-3-1	2	2
2	8	2	1	Parengtų jaunimo organizacijų programų/projektų skaičius	P-8-2-1-1	18	19
2	8	2	1	Paremtų jaunimo organizacijų/projektų skaičius	P-8-2-1-2	18	19
2	8	2	1	Neformaliojo vaikų švietimo programų skaičius	P-8-2-1-3	1	1
2	8	2	1	Įgyvendintų vaikų ir jaunimo socializacijos ugdymo programų projektų skaičius	P-8-2-1-4	15	16
2	8	2	2	Valstybės dotacijų, skirtų vykdyti valstybinėms (perduotoms savivaldybėms) funkcijoms, įsisavinimas (proc.)	P-8-2-2-1	100	100

2017 - 2019 METŲ 09 PROGRAMOS TIKSLAI, UŽDAVINIAI, PRIEMONĖS IR ASIGNAVIMAI

Programos tikslas	Uždavinio kodas	Priemonės kodas	Priemonės pavadinimas	Priemonės vykdytojo kodas	Funkcinės klasifikacijos kodas	Finansavimo šaltinis	2017 -ųjų metų asignavimai				2017-ųjų metų asignavimai patvirtinti taryboje				2018 -ųjų metų asignavimai				Numatomi 2019 -ųjų metų asignavimai	Uždavinio vertinimo kriterijus							
							iš viso	iš jų			iš viso	iš jų			iš viso	iš jų				iš viso	iš jų			pavadinimas	Planas		
								iš viso	iš jų darbo užmokesčiui	turtui įsigyti		iš viso	iš jų darbo užmokesčiui	Turtui įsigyti		iš viso	iš jų darbo užmokesčiui	turtui įsigyti			2017-iesiems metams	2018-iesiems metams	2019-iesiems metams				
2 prioritetas. Žmogiškųjų išteklių ir socialinės gerovės plėtra																											
9 programa. Sveikatos apsaugos politikos įgyvendinimo ir sporto programa																											
01			Plėsti visuomenės sveikatos priežiūros paslaugas, gerinti jų kokybę ir prieinamumą, propaguojant sveiką gyvenimą ir fizinį aktyvumą																								
01	01		Vykdėti ir remti savivaldybės gyventojų sveikatos priežiūrą, gerinti paslaugų kokybę																								
01	01	01	Užtikrinti mokinių visuomenės sveikatos priežiūrą ir plėtrą mokyklose ir ikimokyklinėse ugdymo įstaigose	9.4.	07.04.01.02	D	62000	62000	31000	0	61800	61800	44400	0	62000	62000	31000	0	62000	Mokyklose organizuotų sveikatinimo renginių skaičius 1000 mokinių (vnt.)	150	155	155				
							Iš viso priemonei:	62000	62000	31000	0	61800	61800	44400	0	62000	62000	31000	0	62000							
01	01	02	Visuomenės sveikatos biuro veiklos užtikrinimas	9.4.	07.04.01.02	SP	9000	9000	3000	0	7200	7200	1500	0	10000	10000	3000	0	10000	Sveikatinimo renginiuose dalyvaujančių asmenų skaičius 1000 gyventojų (vnt.)	140	144	150				
							Iš viso priemonei:	9000	9000	3000	0	7200	7200	1500	0	10000	10000	3000	0	10000							
01	01	03	Sveikatos priežiūros rėmimas įgyvendinant Visuomenės sveikatos rėmimo specialiąją programą	1; 9	05.06.01.01 07.04.01.02	Z SP	7000	7000	0	0	42700	42700	0	0	7000	7000	0	0	7000	Įgyvendintų projektų skaičius	45	45	45				
							Iš viso priemonei:	50000	50000	0	0	42700	42700	0	0	50000	50000	0	0	50000							
01	01	04	Užtikrinti visuomenės sveikatos stebėseną ir stiprinimą savivaldybėje	9.4.	07.04.01.02	D	40000	40000	22000	0	42400	42400	22500	0	40000	40000	22000	0	40000	Sveikatinimo renginių skaičius 1000 gyventojų (vnt.)	10	11	11				
							Iš viso priemonei:	40000	40000	22000	0	42400	42400	22500	0	40000	40000	22000	0	40000							
01	01	05	Sveikatos priežiūros (asmens ir visuomenės) paslaugų kokybės ir prieinamumo gerinimas	1; 9.4.; PASPC	07.04.01.02 07.06.01.01	SB	9000	9000	7000	0	8500	8500	3000	0	9000	9000	7000	0	9000	Darbuotojų etatų skaičius	1	1	1				
							Iš viso priemonei:	9000	9000	7000	0	8500	8500	3000	0	9000	9000	7000	0	9000							
01	01	06	Gyventojų sveikatos stiprinimas bei ligų prevencijos vykdymas	1; 9.4.; PASPC	07.04.01.02	SP SB VB ES	29000	29000	0	0	28500	28500	0	0	29000	29000	0	0	29000	Įgyvendintų priemonių skaičius	2	2	2				
							Iš viso priemonei:	29000	29000	0	0	28500	28500	0	0	156001	185001	0	0	29000							
							Iš viso uždaviniui:	199000	199000	63000	0	191100	191100	71400	0	327001	356001	63000	0	200000							
01	02		Skatinti sporto paslaugų plėtrą ir gyventojų fizinį aktyvumą																								
01	02	01	Sportinės veiklos organizavimas ir vykdymas	10	08.01.01.02	SB SP	488294	482294	263372	6000	10000	10000	0	0	488294	482294	263372	6000	416922	Organizuotų sporto renginių varžybų skaičius	430	440	450				
								289070	279281	32003	9789				289070	279281	32003	9789	289070								

				Iš viso priemonei:					777364	761575	295375	15789	10000	10000						777364	761575	295375	15789	705992															
01	02	02	Sporto ir aktyvaus laisvalaikio infrastruktūros gerinimas ir plėtra (nebegalioja 2017 m.)																																				
				Iš viso priemonei:																																			
01	02	03	Sportinės veiklos pasirinkimo galimybių plėtra, gyventojų fizinio aktyvumo skatinimas	10	07.04.01.02	SB	4300	4300																	4400	4400					4500	Parengtų ir įgyvendintų fizinio aktyvumo skatinimo programų skaičius	1	1	1				
				Iš viso priemonei:																																			
01	02	04	Kūno kultūros ir sporto programų bei projektų finansavimas ir įgyvendinimas	10.12	08.01.01.02	VB	600	600				600	600												600	600				600	Paremtų sporto projektų skaičius	1	1	1					
				Iš viso priemonei:					600	600	0	0	600	600	0	0	600	600	0	0	600	600	0	0	600	600	0	0	600										
01	02	05	Neįgalųjų socialinė integracija (nebegalioja 2017 m.)	10																																	Išgyvendintų projektų skaičius		
				Iš viso priemonei:																																			
01	02	06	Nevyriausybinių kūno kultūros ir sporto organizacijų, viešųjų įstaigų profesionalaus sporto projektams finansuoti (nauja priemonė)	10	08.01.01.02	SB	80000	80000				140000	140000												84000	84000				91000	Išgyvendintų projektų skaičius	1	2	2					
				Iš viso priemonei:					80000	80000	0	0	140000	140000	0	0	84000	84000	0	0	84000	84000	0	0	84000	84000	0	0	91000										
01	02	07	Nevyriausybinių kūno kultūros ir sporto organizacijų, viešųjų įstaigų mėgėjiško sporto projektams finansuoti (nauja priemonė)	10	08.01.01.02	SB						42000	42000																							Išgyvendintų projektų skaičius	14	15	15
				Iš viso priemonei:									42000	42000																									
01	02		Iš viso uždaviniui:				862264	846475	295375	15789	192600	192600	0	0	866364	850575	295375	15789	802092																				
				Iš viso tikslui:					1061264	1045475	358375	15789	383700	383700	71400	0	1193365	1206576	358375	15789	1002092																		
				Iš viso:					1061264	1045475	358375	15789	383700	383700	71400	0	1193365	1206576	358375	15789	1002092																		

Savivaldybės savarankiškomis funkcijoms finansuoti	SB	200500	200500	3000	
Valstybinėms (perduotoms savivaldybėms) funkcijoms finansuoti	D	104200	104200	66900	
Teikiamoms paslaugoms finansuoti	SP	78400	78400	1500	
Iš viso Savivaldybės biudžeto asignavimai		383100	383100	71400	
Valstybės biudžeto lėšos	VB	600	600		
Iš viso programai		383700	383700	71400	

**PASVALIO RAJONO SAVIVALDYBĖS
SVEIKATOS APSAUGOS POLITIKOS ĮGYVENDINIMO IR SPORTO
PROGRAMOS APRAŠYMAS**

Biudžetiniai metai	2017 metai
Asignavimų valdytojas (-ai), kodas	Pasvalio rajono savivaldybės administracija, 188753657 Pasvalio rajono savivaldybės Visuomenės sveikatos biuras, 301505617
Vykdytojas (-ai), kodas	Pasvalio rajono savivaldybės administracija, 1 Apskaitos skyrius, 2 Socialinės paramos ir sveikatos skyrius, 9 Visuomenės sveikatos biuras, 9.4 VšĮ Pasvalio pirminės asmens sveikatos priežiūros centras, PASPC Švietimo ir sporto skyrius, 10 Pasvalio sporto mokykla 10.12

Programos pavadinimas	Sveikatos apsaugos politikos įgyvendinimo ir sporto programa	Kodas	9
------------------------------	--	--------------	---

Programos parengimo argumentai	Šia programa siekiama užtikrinti kokybišką Pasvalio rajono gyventojų asmens ir visuomenės sveikatos priežiūrą, sveikatos politikos įgyvendinimą savivaldybės lygiu ir profesionalaus ir mėgėjiško sporto plėtrą.		
Ilgalaikis prioritetasis (pagal SPP)	Žmoniškųjų išteklių ir socialinės gerovės plėtra	Kodas	2
Šia programa įgyvendinamas įstaigos/padalinio strateginis tikslas:	Teikti kokybiškas, saugias ir prieinamas sveikatos priežiūros ir socialines paslaugas	Kodas	2.2
Programa	Tęstinė		

Programos tikslas	Plėtoti asmens ir visuomenės sveikatos priežiūros paslaugas, gerinti jų kokybę, propaguoti sveiką gyvenimą ir fizinį aktyvumą	Kodas	1
--------------------------	---	--------------	---

Tikslo aprašymas:

Įgyvendinama ši tikslą Pasvalio rajono savivaldybė siekia užtikrinti mokinių visuomenės sveikatos priežiūrą ir plėtrą mokyklose ir ikimokyklinėse įstaigose, gerinti sveikatos priežiūros (asmens ir visuomenės) paslaugų kokybę ir prieinamumą, vykdyti gyventojų sveikatos stiprinimo bei ligų prevencijos priemones, užtikrinti visuomenės sveikatos stebėseną ir stiprinimą, Visuomenės sveikatos biuro veiklos užtikrinimą ir sveikatos priežiūros rėmimą įgyvendinant Visuomenės sveikatos rėmimo specialiąją programą. Taip pat siekiama skatinti sporto paslaugų plėtrą ir gyventojų fizinį aktyvumą Pasvalio rajone. Numatoma organizuoti ir vykdyti įvairius sporto renginius, gerinti ir plėsti sporto ir aktyvaus laisvalaikio infrastruktūrą rajone, didinti sportinės veiklos pasirinkimo galimybes ir skatinti gyventojų fizinį aktyvumą. Šiuo tikslu taip pat bus siekiama remti kūno kultūros ir sporto programų ir projektus bei didinti neįgaliųjų socialinę integraciją įgyvendinant kūno kultūros programą. Siekiant įgyvendinti programos tikslą buvo išskirti 3 uždaviniai.

Rezultato vertinimo kriterijus:

- Organizuotai sportuojančių gyventojų dalis tarp visų gyventojų (proc.).
- Vidutinė tikėtina gyvenimo trukmė (metai).

1 Uždavinys. Vykdyti ir remti Savivaldybės gyventojų sveikatos priežiūrą, gerinti paslaugų kokybę.

Įgyvendinama ši uždavinį Pasvalio rajono savivaldybė siekia vykdyti visuomenės sveikatos priežiūrą, gerinti teikiamų paslaugų kokybę. Šiuo uždaviniu siekiama užtikrinti mokinių visuomenės sveikatos priežiūrą ir plėtrą mokyklose ir ikimokyklinėse įstaigose, gerinti sveikatos priežiūros (asmens ir visuomenės) paslaugų kokybę ir prieinamumą, vykdyti gyventojų sveikatos stiprinimo bei ligų prevencijos priemones, užtikrinti visuomenės sveikatos stebėseną ir stiprinimą, Visuomenės sveikatos biuro veiklos užtikrinimą ir sveikatos priežiūros rėmimą įgyvendinant Visuomenės sveikatos rėmimo specialiąją programą.

Produkto vertinimo kriterijai:

- Mokyklose organizuotų sveikatinimo renginių skaičius 1000-iui mokinių.
- Sveikatinimo renginiuose dalyvavusių asmenų skaičius 1000-iui gyventojų.
- Įgyvendintų asmens ir visuomenės sveikatos priežiūros projektų skaičius.
- Sveikatinimo renginių skaičius 1000-iui gyventojų.
- Darbuotojų etatų skaičius.
- Įgyvendintų sveikatos stiprinimo bei ligų prevencijos priemonių skaičius.

2 Uždavinys. Skatinti sporto paslaugų plėtrą ir gyventojų fizinį aktyvumą.

Įgyvendindama ši uždavinį, Pasvalio rajono savivaldybė siekia paskatinti sporto paslaugų plėtrą ir gyventojų fizinį aktyvumą Pasvalio rajone. Numatoma organizuoti ir vykdyti įvairią sportinę veiklą, gerinti sporto ir aktyvaus laisvalaikio infrastruktūrą, didinti sportinės veiklos galimybių pasirinkimą ir skatinti gyventojų fizinį aktyvumą. Šiuo uždaviniu taip pat siekiama remti kūno kultūros ir sporto vaikų, jaunių, jaunimo ir suaugusiųjų mėgėjiško ir didelio meistriškumo (profesionalų) programas ir projektus bei didinti neįgaliųjų socialinę integraciją įgyvendinant kūno kultūros programą.

Produkto vertinimo kriterijai:

- Organizuotų sporto renginių, varžybų skaičius.
- Įrengtų sporto ir aktyvaus laisvalaikio objektų skaičius.
- Parengtų ir įgyvendintų fizinio aktyvumo skatinimo programų skaičius.
- Suorganizuotų sportinių renginių skaičius.
- Suorganizuotų sportinių renginių dalyvių skaičius.
- Paremtų sporto klubų programų / projektų skaičius.
- Paremtų programų / projektų dalyvių skaičius.
- Projektų veiklose dalyvavusių asmenų skaičius, siekiant ne mažesnio kaip 30 proc. tos pačios lyties asmenų dalyvavimo.

3 Uždavinys. Atnaujinti ir plėsti sporto ir aktyvaus laisvalaikio infrastruktūrą, skatinti sporto plėtrą.

Įgyvendindama ši uždavinį, Pasvalio rajono savivaldybė siekia sudaryti sąlygas rajono gyventojams patenkinti fizinio aktyvumo poreikį, pagerinti sportavimo sąlygas, užtikrinti geresnes

sportininkų rengimo sąlygas, organizuoti sporto renginius, plėtoti neįgaliųjų kūno kultūrą, vaikų vasaros užimtumą, didinti sportuojančiųjų skaičių, atnaujinti ir išplėsti materialinę sporto bazę: statyti, įrengti naujus ir renovuoti esančius stadionus, sporto aikštynus, vaikų žaidimų aikšteles, dviračių takus.

Produkto vertinimo kriterijai:

- Renovuotų stadionų skaičius.
- Įrengtų ir renovuotų sporto aikštynų skaičius.
- Įrengtų vaikų žaidimo aikštelių skaičius.
- Įrengtų dviračių takų ilgis kilometrais.
- Suorganizuotų sporto renginių skaičius.
- Sportuojančių neįgaliųjų skaičius.

Numatomas programos įgyvendinimo rezultatas:

Įgyvendinus numatytas programos priemones, bus sudarytos sąlygos laiku gauti kokybiškas asmens ir visuomenės sveikatos priežiūros paslaugas, stiprinama visuomenės sveikatos priežiūros veikla ir formuojami gyventojų sveikos gyvensenos įgūdžiai. Sportinės veiklos organizavimas ir vykdymas Pasvalio rajone skatins rajono gyventojų įsitraukimą į savarankišką ir organizuotą sporto ir kūno kultūros veiklą, sudarys prielaidas gyventojų fizinio aktyvumo augimui, sveikatingumo rodiklių gerėjimui. Įgyvendinama neįgaliųjų sporto programa paskatins neįgaliųjų integravimąsi į visuomenę.

Galimi programos vykdymo ir finansavimo šaltiniai: Savivaldybės biudžeto lėšos, Savivaldybės aplinkos apsaugos specialiosios rėmimo programos lėšos, valstybės biudžeto lėšos, Europos Sąjungos paramos lėšos ir lėšos iš kitų finansavimo šaltinių.

Veiksmai, numatyti Pasvalio rajono savivaldybės strateginiame plėtros iki 2020 metų plane, kurie susiję su vykdoma programa:

2 PRIORITETAS. ŽMOGIŠKŲJŲ IŠTEKLIŲ IR SOCIALINĖS GEROVĖS PLĖTRA

2.2. Tikslas. Teikti kokybiškas, saugias ir prieinamas sveikatos priežiūros ir socialines paslaugas

2.2.1. Uždavinys. Gerinti teikiamų sveikatos priežiūros paslaugų prieinamumą, kokybę ir saugą.

2.2.2. Uždavinys. Plėsti visuomenės sveikatos priežiūros paslaugas, gerinti jų kokybę, propaguoti sveiką gyvenseną.

2.2.3. Uždavinys. Teikti gyventojų poreikius atitinkančias socialines paslaugas, mažinti socialinę atskirtį.

Susiję įstatymai ir kiti norminiai teisės aktai:

Lietuvos Respublikos vietos savivaldos įstatymas, Lietuvos Respublikos sveikatos sistemos įstatymas, Lietuvos Respublikos sveikatos priežiūros įstaigų įstatymas, Lietuvos Respublikos visuomenės sveikatos priežiūros įstatymas, Lietuvos Respublikos visuomenės sveikatos stebėsenos (monitoringo) įstatymas, Lietuvos Respublikos žmonių užkrečiamųjų ligų profilaktikos ir kontrolės įstatymas, Lietuvos Respublikos triukšmo valdymo įstatymas, Lietuvos

Respublikos sveikatos draudimo įstatymas, Lietuvos Respublikos kūno kultūros ir sporto įstatymas ir kt.

SVEIKATOS APSAUGOS POLITIKOS ĮGYVENDINIMO IR SPORTO PROGRAMOS VERTINIMO KRITERIJŲ SUVESTINĖ

Strateginio tikslo kodas	Programos kodas	Programos tikslo kodas	Uždavinio kodas	Vertinimo kriterijus	Vertinimo kriterijaus kodas	2017-ųjų m. planas	2018-ųjų m. planas
1	9	1		Vidutinė tikėtina gyvenimo trukmė (metai)	R-9-1-1	72,2	72,3
1	9	1		Organizuotai sportuojančių gyventojų dalis tarp visų gyventojų (proc.)	R-9-1-1	5	6
1	9	1	1	Mokyklose organizuotų sveikatinimo renginių skaičius 1000 mokinių (vnt.)	P-9-1-1-1	150	150
1	9	1	1	Sveikatinimo renginiuose dalyvaujančių asmenų skaičius 1000 gyventojų (vnt.)	P-9-1-1-1	140	144
1	9	1	1	Įgyvendintų sveikatos priežiūros projektų skaičius	P-9-1-1-2	45	45
1	9	1	1	Sveikatinimo renginių skaičius 1000 gyventojų	P-9-1-1-3	10	11
1	9	1	1	Darbuotojų etatų skaičius	P-9-1-1-4	1	1
1	9	1	1	Įgyvendintų sveikatos stiprinimo bei ligų prevencijos priemonių skaičius	P-9-1-1-5	2	2
1	9	1	2	Organizuotų sporto renginių/varžybų skaičius	P-9-1-2-1	430	440
1	9	1	2	Parengtų ir įgyvendintų fizinio aktyvumo skatinimo programų skaičius	P-9-1-2-2	1	1
1	9	1	2	Suorganizuotų renginių skaičius	P-9-1-2-3	550	560
1	9	1	2	Renginių dalyvių skaičius	P-9-1-2-4	2600	2700
1	9	1	2	Paremtų sporto projektų skaičius	P-9-1-2-5	1	1
1	9	1	2	Projektų veiklose dalyvavusių asmenų skaičius, siekiant ne mažesnio kaip 30 proc. tos pačios lyties asmenų dalyvavimo	P-9-1-2-6	350	350
1	9	1	2	Įgyvendintų projektų skaičius	P-9-1-2-6	14	15

GALUTINĖ ASIGNAVIMŲ LENTELE

Finansavimo šaltiniai	Asignavimai			
	Iš viso	Iš jų		
		Išlaidoms		Turtui įsigyti
		Iš viso	Iš jų darbo užmokesčiui	
IŠ VISO SAVIVALDYBĖS BIUDŽETO ASIGNAVIMAI, IŠ JŲ:	24680500	21788100	10684400	2892400
Savivaldybės savarankiškomis funkcijoms finansuoti	12422100	11543300	5205400	878800
Valstybinėms (perduotoms savivaldybėms) funkcijoms finansuoti	2410500	2410500	946400	
Mokinio krepšeliui finansuoti	5695400	5675700	4124500	19700
Teikiamoms paslaugoms finansuoti	1153600	1056800	213300	96800
Speciali tikslinė dotacija įstaigai išlaikyti	423400	421100	192700	2300
Savivaldybės savarankiškomis funkcijoms finansuoti (paskolos)	722000	93900		628100
Valstybės investicijų programa	300000			300000
Neformaliam vaikų švietimui	80500	80500		
Projektų, finansuojamų iš ES lėšų, vykdymui	281900	37000	2100	244900
Kelių priežiūros ir plėtros programa	1191100	469300		721800
Administracijos direktoriaus rezervas	21800	21800		
Ilgalaikių paskolų grąžinimas	722200	722200		
IŠ VISO:	25424500	22532100	10684400	2892400
Valstybės biudžeto lėšos	3978273	3922873		55400
Planuojamos gauti ES paramos lėšos	1089600	305100	46200	784500
IŠ VISO PROGRAMOMS:	30492373	26760073	10730600	3732300

ASIGNAVIMŲ ŠALTINIŲ SĄRAŠAS

- SB – Savivaldybės savarankiškomis funkcijoms finansuoti;
- D – Valstybinėms (perduotoms savivaldybėms) funkcijoms finansuoti;
- VB – Valstybės biudžeto lėšos;
- ES – Planuojamos gauti ES paramos lėšos;
- SP – Teikiamoms paslaugoms finansuoti;
- VIP – Valstybės investicijų lėšos;
- MK – Mokinio krepšeliui finansuoti;
- Z – Paskolos;
- W/E - Projektų, finansuojamų iš ES lėšų, vykdymui;
- KŠ – Kiti šaltiniai.