

Forma Nr. 1-sav. Patvirtinta Lietuvos Respublikos finansų ministro 2011 m. lapkričio 11 d. įsakymo Nr. 1K-361  
(Lietuvos Respublikos finansų ministro 2015 m. kovo 13 d. įsakymo Nr. 1K-103 redakcija)

Pasvalio rajono savivaldybė  
(dokumento sudarytojo (savivaldybės) pavadinimas)

**BIUDŽETO PAJAMŲ IR IŠLAIDŲ PLANO VYKDYMO 2016 M. KOVO 31 D.  
ATASKAITA  
metinė**

(metinė, I ketvirčio, pusmečio, devynių mėnesių)

2016-04-22 Nr. 1

(data)

Pasvalys  
(sudarymo vieta)

Savivaldybės kodas: **34**

(eurais, ct)

Pajamų ekonominės klasifikacijos kodas	Pajamų pavadinimas	Eil.Nr.	Patikslintas ataskaitinio laikotarpio planas	Vykdymas
1	2	3	4	5
1 1	<b>Mokesčiai (2+7+11)</b>	1	<b>2371700,00</b>	<b>2004506,27</b>
1 1 1	Pajamų ir pelno mokesčiai (3)	2	2152000,00	1862744,02
1 1 1 1 1	Gyventojų pajamų mokestis, iš viso (4+5+6)	3	2152000,00	1862744,02
1 1 1 1 1 1	Gyventojų pajamų mokestis (gautas iš VMI)	4	1096000,00	1078107,67
1 1 1 1 1 1 2	Gyventojų pajamų mokestis savivaldybių išlaidų struktūros skirtumams išlyginti	5	511000,00	462742,35
1 1 1 1 1 1 3	Gyventojų pajamų mokestis savivaldybių pajamoms iš gyventojų pajamų mokesčio išlyginti	6	545000,00	321894,00
1 1 3	Turto mokesčiai (8+9+10)	7	193000,00	113665,55
1 1 3 1	Žemės mokestis	8	11000,00	7409,35
1 1 3 2	Paveldimo turto mokestis	9	1500,00	1008,00
1 1 3 3	Nekilnojamojo turto mokestis	10	180500,00	105248,20
1 1 4	Prekių ir paslaugų mokesčiai (12+13+14)	11	26700,00	28096,70
1 1 4 7 1 1	Mokesčiai už aplinkos teršimą	12	20000,00	22166,24
1 1 4 7 2 1	Valstybės rinkliavos	13	5700,00	5558,11
1 1 4 7 2 2	Vietinės rinkliavos	14	1000,00	372,35
1 3	<b>Dotacijos (16+19+22+27)</b>	15	<b>2425900,00</b>	<b>2442738,09</b>
1 3 1	Dotacijos iš užsienio šalių	16	0,00	0,00
1 3 1 1	Einamiesiems tikslams	17		
1 3 1 2	Kapitalui formuoti	18		
1 3 2	Dotacijos iš tarptautinių organizacijų	19	0,00	0,00
1 3 2 1	Einamiesiems tikslams	20		
1 3 2 2	Kapitalui formuoti	21		
1 3 3	Europos Sąjungos finansinės paramos lėšos	22	90100,00	106338,09
1 3 3 1	Einamiesiems tikslams	23		
	<i>iš jų: iš kitų valdymo lygių</i>	24		
1 3 3 2	Kapitalui formuoti	25	90100,00	106338,09
	<i>iš jų: iš kitų valdymo lygių</i>	26		
1 3 4	Dotacijos iš kitų valdymo lygių (28+36)	27	2335800,00	2336400,00
1 3 4 1	Einamiesiems tikslams (29+33+34+35)	28	2335800,00	2336400,00
1 3 4 1 1 1	Speciali tikslinė dotacija, iš viso (30+31+32)	29	2089000,00	2089650,00
	Valstybinėms (valstybės perduotoms savivaldybėms) funkcijoms atlikti	30	582000,00	582650,00

Pajamų ekonominės klasifikacijos kodas							Pajamų pavadinimas	Eil.Nr.	Patikslintas ataskaitinio laikotarpio planas	Vykdymas
1							2	3	4	5
							Mokinio krepšeliui finansuoti	31	1407000,00	1407000,00
							Kita tikslinė dotacija	32	100000,00	100000,00
1	3	4	1	1	2		Bendrosios dotacijos kompensacija	33	246800,00	246750,00
1	3	4	1	1	3		Bendroji dotacija	34		0,00
1	3	4	1	1	4		Kitos dotacijos ir lėšos iš kitų valdymo lygių	35		
1	3	4	2				Kapitalui formuoti (37+42+43+44)	36	0,00	0,00
1	3	4	2	1	1		Speciali tikslinė dotacija, iš viso (38+39+40+41)	37	0,00	0,00
							Valstybinėms (valstybės perduotoms savivaldybėms) funkcijoms atlikti	38		
							Mokinio krepšeliui finansuoti	39		
							Valstybės investicijų programoje numatytiems projektams finansuoti	40		
							Kita tikslinė dotacija	41		0,00
1	3	4	2	1	2		Bendrosios dotacijos kompensacija	42		
1	3	4	2	1	3		Bendroji dotacija	43		
1	3	4	2	1	4		Kitos dotacijos ir lėšos iš kitų valdymo lygių	44		
<b>1</b>	<b>4</b>						<b>Kitos pajamos (46+58+65+67)</b>	<b>45</b>	<b>342400,00</b>	<b>347700,39</b>
1	4	1					Turto pajamos (47+51+52)	46	32200,00	32826,13
1	4	1	1				Palūkanos (48+49+50)	47	200,00	83,55
1	4	1	1	1			Palūkanos už paskolas	48		83,55
1	4	1	1	2			Palūkanos už depozitus	49	200,00	0,00
1	4	1	1	3			Palūkanos už vertybinius popierius (išskyrus akcijas)	50		
1	4	1	2				Dividendai	51		0,00
1	4	1	4				Nuoma (53+54+57)	52	32000,00	32742,58
1	4	1	4	1			Nuomos mokestis už valstybinę žemę ir valstybinio vidaus vandenų fondo vandens telkinius	53	14000,00	14698,07
1	4	1	4	2			Mokesčiai už valstybinius gamtos išteklius (55+56)	54	18000,00	18044,51
1	4	1	4	2	1		Mokestis už medžiojamųjų gyvūnų išteklius	55	9000,00	11668,31
1	4	1	4	2	2		Kiti mokesčiai už valstybinius gamtos išteklius	56	9000,00	6376,20
1	4	1	4	4			Mokestis už valstybės turto naudojimą patikėjimo teise	57		
1	4	2					Pajamos už prekes ir paslaugas (59+...+64)	58	310000,00	310805,89
1	4	2	1	1	1		Pajamos už prekes ir paslaugas	59		
1	4	2	1	2	1		Pajamos už patalpų nuomą	60		
1	4	2	1	4	1		Pajamos už atsiktines paslaugas	61	200000,00	210995,19
1	4	2	1	5	2		Įmokos už išlaikymą švietimo, socialinės apsaugos ir kitose įstaigose	62	110000,00	99754,49
1	4	2	1	7	1		Pajamos už leidimų ir kitų dokumentų išdavimą	63		
1	4	2	1	7	2		Kitos pajamos	64		56,21
1	4	3					Pajamos iš baudų ir konfiskacijos	65	200,00	4068,37
1	4	3	1				Pajamos iš baudų ir konfiskacijos	66	200,00	4068,37
1	4	5					Kitos neišvardytos pajamos (68+69)	67	0,00	0,00
1	4	5	1	1	1		Valstybės kontrolės, savivaldybės kontrolieriaus pasiūlymu pervestos sumos	68		
1	4	5	1	4	1		Kitos neišvardytos pajamos	69		0,00
							<b>SANDORIAI DĖL MATERIALIOJO IR NEMATERIALIOJO TURTO (72+78+79+80)</b>	<b>70</b>	<b>2000,00</b>	<b>0,00</b>

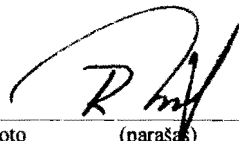
Pajamų ekonominės klasifikacijos kodas					Pajamų pavadinimas	Eil.Nr.	Patikslintas ataskaitinio laikotarpio planas	Vykdymas
1					2	3	4	5
4	1				<b>Materialiojo ir nematerialiojo turto realizavimo pajamos (72+78+79+80)</b>	71	<b>2000,00</b>	<b>0,00</b>
4	1	1			Ilgalaikio materialiojo turto realizavimo pajamos (73+...+77)	72	2000,00	0,00
4	1	1	1		Žemė	73		
4	1	1	2		Pastatų ir statinių realizavimo pajamos	74	2000,00	
4	1	1	3		Mašinų ir įrenginių realizavimo pajamos	75		
4	1	1	4		Vertybių realizavimo pajamos	76		
4	1	1	5		Kito ilgalaikio materialiojo turto realizavimo pajamos	77		
4	1	2			Nematerialiojo turto realizavimo pajamos	78		
4	1	3			Atsargų realizavimo pajamos	79		
4	1	4			Pajamos už biologinį turtą ir mineralinius išteklius	80		
					Iš kitų savivaldybių gautos mokinio krepšelio lėšos	81		
					<b>VISI MOKESČIAI, DOTACIJOS, PAJAMOS IR SANDORIAI (1+15+45+70+81)</b>	82	<b>5142000,00</b>	<b>4794944,75</b>
					Iplaukos iš finansinio turto ir įsipareigojimų (84+88)	83	271,00	0,00
4	2				<b>Finansinio turto pardavimo pajamos (paskolų surinkimas) (85+86+87)</b>	84	<b>0,00</b>	<b>0,00</b>
4	2	1	4		Paskolos (surinktos)	85		
4	2	1	5		Akcijos (parduotos) ir kitas nuosavas kapitalas	86		
4	2	1	7		Kitos gautinos sumos	87		
4	3				<b>Finansinių įsipareigojimų prisiėmimo (skolinimosi) pajamos (89)</b>	88	<b>271,00</b>	<b>0,00</b>
4	3	1	4	1	Paskolos (gautos) (90+92)	89	271,00	0,00
4	3	1	4	1	Trumpalaikės	90	x	
					iš jų : trumpalaikės iš valstybės biudžeto	91	x	
4	3	1	4	1	Ilgalaikės	92	271,00	
					iš jų: ilgalaikės iš valstybės biudžeto	93	0,00	
					<b>IŠ VISO ( 82+83)</b>	94	<b>5142271,00</b>	<b>4794944,75</b>

( eurai,ct )

Funkcinės klasifikacijos kodas	Išlaidos pagal funkcinę klasifikaciją	Eil. Nr.	Patikslintas ataskaitinio laikotarpio planas	Vykdymas
1	2	3	4	5
1	Bendros valstybės paslaugos	1	1088800,00	719799,16
	iš jų: valstybės biudžetui grąžintinos ankstesniais metais gautos trumpalaikės ir/ar ilgalaikės paskolos	2		
	bendrosios dotacijos kompensacija valstybės biudžetui	3		
2	Gynyba	4	7500,00	4265,32
3	Viešoji tvarka ir visuomenės apsauga	5	114000,00	74871,13
4	Ekonomika	6	244800,00	84891,53
5	Aplinkos apsauga	7	15400,00	7249,95
6	Būstas ir komunalinis ūkis	8	555700,00	276124,21
7	Sveikatos apsauga	9	34600,00	16839,79
8	Poilsis, kultūra ir religija	10	635300,00	423401,46
9	Švietimas	11	2443700,00	1888881,19
10	Socialinė apsauga	12	1077100,00	693127,19
	<b>IŠ VISO IŠLAIDŲ (1+4+5+...+12)</b>	<b>13</b>	<b>6216900,00</b>	<b>4189450,93</b>
	Kitoms savivaldybėms perduotos mokinio krepšelio lėšos	14		
	<b>IŠ VISO (13+14)</b>	<b>15</b>	<b>6216900,00</b>	<b>4189450,93</b>
	<b>LĖŠŲ LIKUTIS ATASKAITINIO LAIKOTARPIO PABAIGOJE (17+18+19)</b>	<b>16</b>	<b>0,00</b>	<b>1106773,10</b>
	iš jų: apyvartinių lėšų likutis	17		1106773,10
	skolintų lėšų likutis	18		
	kitos apyvartos lėšos dėl kredito įstaigų veiklos apribijimo	19		

Administracijos direktorius

(savivaldybės administracijos vadovo ar jo įgalioto asmens pareigų pavadinimas)



(parašas)

Rimantas Užutas

(vardas ir pavardė)

Forma Nr. 4 patvirtinta  
Lietuvos Respublikos finansų ministro  
2008 m. gruodžio 31 d. įsakymu Nr. IK-465  
(Lietuvos Respublikos finansų ministro  
2014 m. lapkričio 28 d. įsakymo Nr. IK-407 redakcija)

**Pasvalio rajono savivaldybė, 188753657, Vytauto Didžiojo a. 1, Pasvalys**

(įstaigos pavadinimas, kodas Juridinių asmenų registre, adresas)

## MOKĖTINŲ IR GAUTINŲ SUMŲ

2016 M. KOVO 31 D.

mėnesinė

(metinė, ketvirtinė, mėnesinė)

### ATASKAITA

2016-04-15 Nr. 4

(data)

Kodas	
Ministerijos/Savivaldybės	34
Departamento	
Įstaigos	

( tūkst. eurų)

Išlaidų ekonominės klasifikacijos kodas	Išlaidų pavadinimas	Mokėtinos sumos			
		biudžeto lėšos			
		likutis metų pradžioje	likutis ataskaitinio laikotarpio pabaigoje		
			iš viso	iš jų įvykdymo terminas praleistas daugiau kaip	
1	2	3	4	5	6
2	Išlaidos	382,0	1500,6	0,0	49,5
2 1	Darbo užmokestis ir socialinis draudimas	22,5	908,1	0,0	0,0
2 1 1	Darbo užmokestis	3,0	665,7	0,0	x
2 1 1 1 1	Darbo užmokestis pinigais	3,0	665,7		x
	iš jų: gyventojų pajamų mokestis		80,5		x
2 1 1 1 1 2	Pajamos natūra				x
2 1 2	Socialinio draudimo įmokos	19,5	242,4	x	0,0
2 1 2 1 1	Socialinio draudimo įmokos	19,5	242,4	x	
2 2	Prekių ir paslaugų naudojimas	110,0	301,3	0,0	22,7
2 2 1	Prekių ir paslaugų naudojimas	110,0	301,3	0,0	22,7
2 2 1 1 1	Mityba	9,7	15,4	x	
2 2 1 1 1 2	Medikamentai ( ir darbuotojų sveikatos tikrinimas)	0,3	0,5	x	
2 2 1 1 1 5	Ryšių paslaugos	2,5	6,0	x	
2 2 1 1 1 6	Transporto išlaikymas	7,3	22,9	x	
2 2 1 1 1 7	Apranga ir patalynė		0,3	x	
2 2 1 1 1 8	Spaudiniai	0,2		x	
2 2 1 1 1 10	Kitos prekės	7,7	23,5	x	
2 2 1 1 1 11	Komandiruotės (transporto, apgyvendinimo, ryšio ir kitos komandiruotės išlaidos)	0,1	0,5		x
2 2 1 1 1 12	Miestų ir gyvenviečių viešasis ūkis			x	
2 2 1 1 1 14	Ilgalaikio materialiojo ir nematerialiojo turto nuoma (įskaitant veiklos nuomą)			x	
2 2 1 1 1 15	Ilgalaikio materialiojo turto einamasis remontas	7,7	33,7	x	22,7
2 2 1 1 1 16	Kvalifikacijos kėlimas	0,2	2,5	x	

Ministerijos/Savivaldybės	Kodas 34
Departamento	
Istaigos	

( tūkst. eurų)

Išlaidų ekonominės klasifikacijos kodas	Išlaidų pavadinimas	Mokėtinos sumos			
		biudžeto lėšos			
		likutis metų pradžioje	likutis ataskaitinio laikotarpio pabaigoje		
			iš viso	iš jų įvykdymo terminas praleistas daugiau kaip	
	10 dienų	45 dienas			
1	2	3	4	5	6
2 2 1 1 1 17	Apmokėjimas ekspertams ir konsultantams			x	
2 2 1 1 1 18	Turto vertinimo paslaugų apmokėjimas			x	
2 2 1 1 1 20	Komunalinės paslaugos	67,0	156,9	x	
2 2 1 1 1 30	Kitos paslaugos	7,3	39,1	x	
2 3	<b>Turto išlaidos</b>	<b>0,0</b>	<b>0,0</b>	x	<b>0,0</b>
2 3 1	Palūkanos	0,0	0,0	x	0,0
2 3 1 1	Nerezidentams	0,0	0,0	x	0,0
2 3 1 1 1 1	Asignavimų valdytojų sumokėtos palūkanos			x	
2 3 1 1 1 2	Finansų ministerijos sumokėtos palūkanos			x	
2 3 1 1 1 3	Savivaldybių sumokėtos palūkanos			x	
2 3 1 2	Rezidentams, kitiems nei valdžios sektorius (tik už tiesioginę skolą)	0,0	0,0	x	0,0
2 3 1 2 1 1	Asignavimų valdytojų sumokėtos palūkanos			x	
2 3 1 2 1 2	Finansų ministerijos sumokėtos palūkanos			x	
2 3 1 2 1 3	Savivaldybių sumokėtos palūkanos			x	
2 3 1 3	Kitiems valdymo lygiams	0,0	0,0	x	0,0
2 3 1 3 1 1	Valstybės biudžetui			x	
2 3 1 3 1 2	Savivaldybių biudžetams			x	
2 3 1 3 1 3	Nebiudžetiniams fondams			x	
2 3 2	Nuoma	0,0	0,0	x	0,0
2 3 2 1 1 1	Nuoma už žemę, žemės gelmių išteklius ir kitą atsirandantį gamtoje turtą			x	
2 4	<b>Subsidijos</b>	<b>0,0</b>	<b>0,0</b>	x	<b>0,0</b>
2 4 1	Subsidijos iš biudžeto lešų	0,0	0,0	x	0,0
2 4 1 1 1 1	Subsidijos importui			x	
2 4 1 1 1 2	Subsidijos gaminiams			x	
2 4 1 1 1 3	Subsidijos gamybai			x	
2 5	<b>Dotacijos</b>	<b>0,0</b>	<b>0,0</b>	x	<b>0,0</b>
2 5 1	Dotacijos užsienio valstybėms	0,0	0,0	x	0,0
2 5 1 1 1 1	Einamiesiems tikslams			x	
2 5 1 1 1 2	Kapitalui formuoti			x	
2 5 2	Dotacijos tarptautinėms organizacijoms	0,0	0,0	x	0,0
2 5 2 1 1 1	Einamiesiems tikslams			x	
2 5 2 1 1 2	Kapitalui formuoti			x	
2 5 3	Dotacijos kitiems valdymo lygiams	0,0	0,0	x	0,0
2 5 3 1 1 1	Einamiesiems tikslams			x	
2 5 3 1 1 2	Kapitalui formuoti			x	
2 6	<b>Įmokos į Europos Sąjungos biudžetą</b>	<b>0,0</b>	<b>0,0</b>	x	<b>0,0</b>
2 6 1	Tradiciniai nuosavi ištekliai	0,0	0,0	x	0,0
2 6 1 1 1 1	Muitai			x	
2 6 1 1 1 2	Cukraus sektoriaus mokesčiai			x	

Kodas	
Ministerijos/Savivaldybės	34
Departamento	
Istaigos	
( tūkst. eurų )	

Išlaidų ekonominės klasifikacijos kodas	Išlaidų pavadinimas	Mokėtinos sumos			
		biudžeto lėšos			
		likutis metų pradžioje	likutis ataskaitinio laikotarpio pabaigoje		
			iš viso	iš jų įvykdymo terminas praleistas daugiau kaip	
	10 dienų	45 dienos			
1	2	3	4	5	6
2 6 2	PVM nuosavi ištekliai	0,0	0,0	x	0,0
2 6 2 1 1 1	PVM nuosavi ištekliai			x	
2 6 3	Bendrųjų nacionalinių pajamų nuosavi ištekliai	0,0	0,0	x	0,0
2 6 3 1 1 1	Bendrųjų nacionalinių pajamų nuosavi ištekliai			x	
2 6 4	Biudžeto disbalansų korekcija Jungtinės Karalystės naudai	0,0	0,0	x	0,0
2 6 4 1 1 1	Biudžeto disbalansų korekcija Jungtinės Karalystės naudai			x	
2 6 5	Su nuosavais ištekliais susijusios baudos ir delspinigiai	0,0	0,0	x	0,0
2 6 5 1 1 1	Su nuosavais ištekliais susijusios baudos ir delspinigiai			x	
2 7	<b>Socialinės išmokos (pašalpos)</b>	<b>72,7</b>	<b>98,5</b>	<b>x</b>	<b>0,0</b>
2 7 1	Socialinio draudimo išmokos (pašalpos)	0,0	0,0	x	0,0
2 7 1 1 1 1	Socialinio draudimo išmokos pinigais			x	
2 7 1 1 1 2	Socialinio draudimo išmokos natūra			x	
2 7 2	Socialinė parama (soc. paramos pašalpos)	72,7	98,5	x	0,0
2 7 2 1 1 1	Socialinė parama pinigais	61,9	84,9	x	
2 7 2 1 1 2	Socialinė parama natūra	10,8	13,6	x	
2 7 3	Darbdavių socialinė parama	0,0	0,0	x	0,0
2 7 3 1 1 1	Darbdavių socialinė parama pinigais			x	
2 7 3 1 1 2	Darbdavių socialinė parama natūra			x	
2 8	<b>Kitos išlaidos</b>	<b>176,8</b>	<b>192,7</b>	<b>x</b>	<b>26,8</b>
2 8 1 1	Einamiesiems tikslams	176,8	192,7	x	26,8
2 8 1 1 1 1	Stipendijoms			x	
2 8 1 1 1 2	Kitiems einamiesiems tikslams	176,8	192,7	x	26,8
2 8 1 2	Kapitalui formuoti	0,0	0,0	x	0,0
2 8 1 2 1 1	Pervedamos lėšos (kapitalui formuoti)			x	
2 9	<b>Pervedama Europos Sąjungos, kita tarptautinė finansinė parama ir bendrojo finansavimo lėšos</b>	<b>0,0</b>	<b>0,0</b>	<b>x</b>	<b>0,0</b>
2 9 1	Subsidijos iš Europos Sąjungos ir kitos tarptautinės finansinės paramos (ne valdžios sektoriui)	0,0	0,0	x	0,0
2 9 1 1 1 1	Subsidijos			x	
2 9 2	Pervedama Europos Sąjungos, kita tarptautinė finansinė parama ir bendrojo finansavimo lėšos	0,0	0,0	x	0,0
2 9 2 1	Einamiesiems tikslams	0,0	0,0	x	0,0
2 9 2 1 1 1	Einamiesiems tikslams savivaldybėms			x	





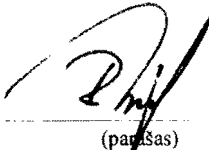
Kodas  
 Ministerijos/Savivaldybės 34  
 Departamento   
 Įstaigos   
 ( tūkst. eurų)

Išlaidų ekonominės klasifikacijos kodas	Išlaidų pavadinimas	Mokėtinos sumos			
		biudžeto lėšos			
		likutis metų pradžioje	likutis ataskaitinio laikotarpio pabaigoje		
			iš viso	iš jų įvykdymo terminas praleistas daugiau kaip	
	10 dienų	45 dienos			
1	2	3	4	5	6
3 1 3 2 1 1	Žaliavos ir medžiagos			x	
3 1 3 2 1 2	Nebaigta gamyba			x	
3 1 3 2 1 3	Pagaminta produkcija			x	
3 1 3 2 1 4	Pirktos prekės, skirtos parduoti			x	
3 1 3 2 1 5	Karinės įrangos			x	
3 1 4	Ilgalakio turto įsigijimas finansinės nuomos( lizingo ) būdu	22,0	19,8	x	
3 1 5	Biologinis turtas ir mineraliniai ištekiai			x	
3 2	Finansinio turto įsigijimo išlaidos (perskolinimas)			x	
3 3	Išlaidos dėl finansinių įsipareigojimų vykdymo (paskolų grąžinimas)	3395,2	3213,1	x	
	<b>IŠ VISO (2+3)</b>	<b>3870,0</b>	<b>4734,6</b>	<b>0,0</b>	<b>49,5</b>

Išlaidų ekonominės klasifikacijos kodas	Išlaidų pavadinimas	Gautinos sumos	
		biudžeto lėšos	
		likutis metų pradžioje	likutis ataskaitinio laikotarpio pabaigoje
2	<b>IŠLAIDOS</b>	29,1	108,9
3	<b>SANDORIAI DĖL MATERIALIOJO IR NEMATERIALIOJO TURTO BEI FINANSINIŲ ĮSIPAREIGOJIMŲ VYKDYMAS</b>		
	<b>IŠ VISO (2+3)</b>	<b>29,1</b>	<b>108,9</b>

Administracijos direktorius

( įstaigos vadovo ar jo įgalioto asmens pareigų pavadinimas)

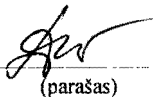
  
(parašas)

Rimantas Užotas

(vardas, pavardė)

Finansų skyriaus vedėja

(vyriausiasis buhalteris (bhalteris))

  
(parašas)

Dalė Petrėnienė

(vardas, pavardė)

Pasvalio rajono savivaldybė, 188753657, Vytauto Didžiojo a. 1, Pasvalys  
(dokumento sudarytojo (savivaldybės) pavadinimas)

## SKOLINIŲ ĮSIPAREIGOJIMŲ 2016 M. KOVO 31 D. ATASKAITA

*1 kvirčio*

*(metinė, 1 ketvirčio, pusmečio, devynių mėnesių)*

2016-04-19 Nr.1

(data)

**Pasvalys**

(sudarymo vieta)

Savivaldybės kodas **34**  
(rūkst. eurų)

Pavadinimas	Eil. Nr.	Iš viso įsipareigojimų (4+6)	iš jų:		
			ilgalaikių		trumpalaikių
			iš viso	iš jų dėl projektų, finansuojamų iš ES ir kitos tarptautinės finansinės paramos	
1	2	3	4	5	6
<b>Skolinių įsipareigojimų likutis ataskaitinio laikotarpio pradžioje (2+15)</b>	<b>1</b>	<b>3417,3</b>	<b>3417,3</b>	<b>3395,2</b>	<b>0,0</b>
<b>Vidaus įsipareigojimai (3+4+5+6)</b>	<b>2</b>	<b>3417,3</b>	<b>3417,3</b>	<b>3395,2</b>	<b>0,0</b>
Valstybės perskolinamos paskolos	3	0,0			
Paskolos iš valstybės biudžeto	4	0,0			
Vidaus paskolos su valstybės garantija	5	0,0			
<b>Vidaus įsipareigojimai savivaldybės vardu, iš jų:</b>	<b>6</b>	<b>3417,3</b>	<b>3417,3</b>	<b>3395,2</b>	<b>0,0</b>
paskolos iš kredito įstaigų	7	3395,2	3395,2	3395,2	
finansinės nuomos (lizingo) sutartys	8	22,1	22,1	0,0	
faktoringo sutartys (be regreso teisės)	9	0,0			
restruktūrizuotų prekybinių kreditų sutartys	10	0,0			
komerciniai popieriai	11	0,0			
paprastieji ir įsakomieji vekseliai	12	0,0			
kreditorinio reikalavimo perdavimo sutartys	13	0,0			
kiti skolos įsipareigomieji dokumentai	14	0,0			
<b>Užsienio įsipareigojimai (16+17)</b>	<b>15</b>	<b>0,0</b>	<b>0,0</b>	<b>0,0</b>	<b>0,0</b>
Užsienio paskolos su valstybės garantija	16	0,0			
Užsienio paskolos iš kredito įstaigų	17	0,0			
<b>Prisiimti skoliniai įsipareigojimai, iš viso (19+33)</b>	<b>18</b>	<b>0,0</b>	<b>0,0</b>	<b>0,0</b>	<b>0,0</b>
<b>Vidaus įsipareigojimai (20+21+22+23)</b>	<b>19</b>	<b>0,0</b>	<b>0,0</b>	<b>0,0</b>	<b>0,0</b>
Valstybės perskolinamos paskolos	20	0,0			
Paskolos iš valstybės biudžeto	21	0,0			
Vidaus paskolos su valstybės garantija	22	0,0			
<b>Vidaus įsipareigojimai savivaldybės vardu, iš jų:</b>	<b>23</b>	<b>0,0</b>	<b>0,0</b>	<b>0,0</b>	<b>0,0</b>
paskolos iš kredito įstaigų	24	0,0			
finansinės nuomos (lizingo) sutartys	25	0,0			
faktoringo sutartys (be regreso teisės)	26	0,0			
restruktūrizuotų prekybinių kreditų sutartys	27	0,0			

Pavadinimas	Eil. Nr.	Iš viso išsipareigojimų (4+6)	iš jų:		trumpalaikių
			ilgalaikių		
			iš viso	iš jų dėl projektų, finansuojamų iš ES ir kitos tarptautinės finansinės paramos	
1	2	3	4	5	6
komerciniai popieriai	28	0,0			
paprastieji ir įsakomieji vekseliai	29	0,0			
kreditorinio reikalavimo perleidimo sutartys	30	0,0			
kiti skolos išsipareigojimai dokumentai	31	0,0			
savivaldybės prisimta skola*	32	0,0			
<b>Užsienio išsipareigojimai (34+35)</b>	<b>33</b>	<b>0,0</b>	<b>0,0</b>	<b>0,0</b>	<b>0,0</b>
Užsienio paskolos su valstybės garantija	34	0,0			
Užsienio paskolos iš kredito įstaigų	35	0,0			
<b>Ivykdyti skoliniai išsipareigojimai, iš viso (37+51)</b>	<b>36</b>	<b>184,3</b>	<b>184,3</b>	<b>182,0</b>	<b>0,0</b>
<b>Vidaus išsipareigojimai (38+39+40+41)</b>	<b>37</b>	<b>184,3</b>	<b>184,3</b>	<b>182,0</b>	<b>0,0</b>
Valstybės perskolintamos paskolos	38	0,0			
Paskolos iš valstybės biudžeto	39	0,0			
Vidaus paskolos su valstybės garantija	40	0,0			
Vidaus išsipareigojimai savivaldybės vardu, iš jų:	41	184,3	184,3	182,0	0,0
paskolos iš kredito įstaigų	42	182,0	182,0	182,0	
finansinės nuomos (lizingo) sutartys	43	2,3	2,3		
faktoringo sutartys (be regreso teisės)	44	0,0			
restruktūrizuotų prekybinių kreditų sutartys	45	0,0			
komerciniai popieriai	46	0,0			
paprastieji ir įsakomieji vekseliai	47	0,0			
kreditorinio reikalavimo perleidimo sutartys	48	0,0			
kiti skolos išsipareigojimai dokumentai	49	0,0			
savivaldybės nurašyta skola*	50	0,0			
<b>Užsienio išsipareigojimai (52+53)</b>	<b>51</b>	<b>0,0</b>	<b>0,0</b>	<b>0,0</b>	<b>0,0</b>
Užsienio paskolos su valstybės garantija	52	0,0			
Užsienio paskolos iš kredito įstaigų	53	0,0			
<b>Užsienio valiutos kursų pasikeitimo skirtumas ataskaitos sudarymo dieną (padidėjimas +, sumažėjimas -)</b>	<b>54</b>	<b>0,0</b>			
<b>Skolinių išsipareigojimų likutis ataskaitinio laikotarpio pabaigoje (56+69)</b>	<b>55</b>	<b>3233,0</b>	<b>3233,0</b>	<b>3213,2</b>	<b>0,0</b>
<b>Vidaus išsipareigojimai (57+58+59+60)</b>	<b>56</b>	<b>3233,0</b>	<b>3233,0</b>	<b>3213,2</b>	<b>0,0</b>
Valstybės perskolintamos paskolos	57	0,0			
Paskolos iš valstybės biudžeto	58	0,0			
Vidaus paskolos su valstybės garantija	59	0,0			
Vidaus išsipareigojimai savivaldybės vardu, iš jų:	60	3233,0	3233,0	3213,2	0,0
paskolos iš kredito įstaigų	61	3213,2	3213,2	3213,2	
finansinės nuomos (lizingo) sutartys	62	19,8	19,8		
faktoringo sutartys (be regreso teisės)	63	0,0			
restruktūrizuotų prekybinių kreditų sutartys	64	0,0			
komerciniai popieriai	65	0,0			
paprastieji ir įsakomieji vekseliai	66	0,0			
kreditorinio reikalavimo perleidimo sutartys	67	0,0			
kiti skolos išsipareigojimai dokumentai	68	0,0			
<b>Užsienio išsipareigojimai (70+71)</b>	<b>69</b>	<b>0,0</b>	<b>0,0</b>	<b>0,0</b>	<b>0,0</b>
Užsienio paskolos su valstybės garantija	70	0,0			

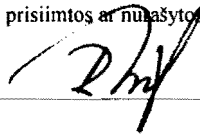
Savivaldybės kodas **34**  
(tūkst. eurų)

Pavadinimas	Eil. Nr.	Iš viso įsipareigojimų (4+6)	iš jų:		
			ilgalaikių		trumpalaikių
			iš viso	iš jų dėl projektų, finansuojamų iš ES ir kitos tarptautinės finansinės paramos	
1	2	3	4	5	6
Užsienio paskolos iš kredito įstaigų	71	0,0			
<b>NEBALANSINIAI ĮSIPAREIGOJIMAI</b>	72	0,0			
Savivaldybės priimti įsipareigojimai pagal garantijas dėl savivaldybės kontroliuojamų įmonių priimtų įsipareigojimų	73	19,2	19,2		

Pastaba:

\* prašome pateikti pastabas dėl savivaldybės priimtoms ar nušalytos skolos.

Administracijos direktorius



Rimantas Užutas

(pareigų pavadinimas)