

Forma Nr. 1-sav. Patvirtinta Lietuvos Respublikos finansų ministro 2011 m. lapkričio 11 d. įsakymo Nr. IK-361
(Lietuvos Respublikos finansų ministro 2016 m. gegužės 18 d. įsakymo Nr. IK-185 redakcija)

Pasvalio rajono savivaldybė
(dokumento sudarytojo (savivaldybės) pavadinimas)

**BIUDŽETO PAJAMŲ IR IŠLAIDŲ PLANO VYKDYMO 2016 M. GRUODŽIO 31 D.
ATASKAITA**
metinė

(metinė, 1 ketvirčio, pusmečio, devynių mėnesių)

2017-02-07 Nr.4
(data)

Pasvalys
(sudarymo vieta)

Savivaldybės kodas: **34**

(tūkst.eurų)

Pajamų ekonominės klasifikacijos kodas						Pajamų pavadinimas	Eil.Nr.	Patikslintas ataskaitinio laikotarpio planas	Vykdymas
1						2	3	4	5
1	1					Mokesčiai (2+7+13)	1	10693,2	10945,3
1	1	1				Pajamų ir pelno mokesčiai (3)	2	9779,2	9999,2
1	1	1	1	1		Gyventojų pajamų mokestis, iš viso (4+5+6)	3	9779,2	9999,2
1	1	1	1	1	1	Gyventojų pajamų mokestis (gautas iš VMI)	4	5552,2	5766,8
1	1	1	1	1	2	Gyventojų pajamų mokestis savivaldybių išlaidų struktūros skirtumams išlyginti	5	2045,0	2178,8
1	1	1	1	1	3	Gyventojų pajamų mokestis savivaldybių pajamoms iš gyventojų pajamų mokesčio išlyginti	6	2182,0	2053,6
1	1	3				Turto mokesčiai (8+11+12)	7	860,0	892,8
1	1	3	1			Žemės mokestis	8	510,0	545,4
1	1	3	1	1	1	Fizinių asmenų mokestis	9	460,0	472,2
1	1	3	1	1	2	Juridinių asmenų mokestis	10	50,0	73,2
1	1	3	2			Paveldimo turto mokestis	11	6,0	4,5
1	1	3	3			Nekilnojamojo turto mokestis	12	344,0	342,9
1	1	4				Prekių ir paslaugų mokesčiai (14+15+16)	13	54,0	53,3
1	1	4	7	1	1	Mokesčiai už aplinkos teršimą	14	25,0	22,2
1	1	4	7	2	1	Valstybės rinkliavos	15	23,0	25,5
1	1	4	7	2	2	Vietinės rinkliavos	16	6,0	5,6
1	3					Dotacijos (18+21+24+29)	17	11079,5	11052,8
1	3	1				Dotacijos iš užsienio šalių	18	0,0	0,0
1	3	1	1			Einamiesiems tikslams	19		
1	3	1	2			Kapitalui formuoti	20		
1	3	2				Dotacijos iš tarptautinių organizacijų	21	0,0	0,0
1	3	2	1			Einamiesiems tikslams	22		
1	3	2	2			Kapitalui formuoti	23		
1	3	3				Europos Sąjungos finansinės paramos lėšos	24	188,0	170,2
1	3	3	1			Einamiesiems tikslams	25		
						<i>iš jų: iš kitų valdymo lygių</i>	26		
1	3	3	2			Kapitalui formuoti	27	188,0	170,2
						<i>iš jų: iš kitų valdymo lygių</i>	28		
1	3	4				Dotacijos iš kitų valdymo lygių (30+37)	29	10891,5	10882,6
1	3	4	1			Einamiesiems tikslams (31+35+36)	30	9959,6	9951,0
1	3	4	1	1	1	Speciali tikslinė dotacija, iš viso (32+33+34)	31	8769,6	8761,1

Pajamų ekonominės klasifikacijos kodas						Pajamų pavadinimas	Eil.Nr.	Patikslintas ataskaitinio laikotarpio planas	Vykdymas
1						2	3	4	5
						Valstybinėms (valstybės perduotoms savivaldybėms) funkcijoms atlikti	32	2346,0	2337,8
						Mokinio krepšeliui finansuoti	33	5587,1	5587,1
						Kita tikslinė dotacija	34	836,5	836,2
1	3	4	1	1	2	Bendrosios dotacijos kompensacija	35	987,0	987,0
1	3	4	1	1	4	Kitos dotacijos ir lėšos iš kitų valdymo lygių	36	203,0	202,9
1	3	4	2			Kapitalui formuoti (38+43+44)	37	931,9	931,6
1	3	4	2	1	1	Speciali tikslinė dotacija, iš viso (39+40+41+42)	38	931,9	931,6
						Valstybinėms (valstybės perduotoms savivaldybėms) funkcijoms atlikti	39		
						Mokinio krepšeliui finansuoti	40	15,4	15,4
						Valstybės investicijų programoje numatytiems projektams finansuoti	41	914,0	913,7
						Kita tikslinė dotacija	42	2,5	2,5
1	3	4	2	1	2	Bendrosios dotacijos kompensacija	43		
1	3	4	2	1	4	Kitos dotacijos ir lėšos iš kitų valdymo lygių	44		0,0
1	4					Kitos pajamos (46+57+64+73)	45	1324,9	1351,3
1	4	1				Turto pajamos (47+50+51)	46	271,3	313,8
1	4	1	1			Palūkanos (48+49)	47	1,0	0,8
1	4	1	1	1		Palūkanos už paskolas	48	1,0	0,8
1	4	1	1	2		Palūkanos už depozitus	49		
1	4	1	2			Dividendai	50	58,3	63,3
1	4	1	4			Nuoma (52+53+56+57)	51	212,0	249,7
1	4	1	4	1		Nuomos mokestis už valstybinę žemę ir valstybinio vidaus vandens fondo vandens telkinius	52	190,0	213,7
1	4	1	4	2		Mokesčiai už valstybinius gamtos išteklius (54+55)	53	22,0	36,0
1	4	1	4	2	1	Mokestis už medžiojamųjų gyvūnų išteklius	54	11,0	11,7
1	4	1	4	2	2	Kiti mokesčiai už valstybinius gamtos išteklius	55	11,0	24,3
1	4	1	4	3		Angliavandenių išteklių mokestis	56		
1	4	1	4	4		Mokestis už valstybės turto naudojimą patikėjimo teise	57		
1	4	2				Pajamos už prekes ir paslaugas (59+...+64)	58	1035,5	1016,5
1	4	2	1	1	1	Pajamos už prekes ir paslaugas	59		
1	4	2	1	2	1	Pajamos už patalpų nuomą	60		
1	4	2	1	4	1	Pajamos už atsitiktines paslaugas	61	637,7	625,9
1	4	2	1	5	2	[mokos už išlaikymą švietimo, socialinės apsaugos ir kitose įstaigose	62	397,8	390,6
1	4	2	1	7	1	Pajamos už leidimų ir kitų dokumentų išdavimą	63		
1	4	2	1	7	2	Kitos pajamos	64		0,0
1	4	3				Pajamos iš baudų ir konfiskacijos (66+72+73)	65	13,6	16,7
1	4	3	1			Pajamos iš baudų ir konfiskacijos (67+...+71)	66	13,6	16,7
1	4	3	1	1	1	Pajamos iš baudų pagal Administracinių teisės pažeidimų kodeksą	67	1,0	-0,8
1	4	3	1	1	2	Pajamos iš baudų už paveluotus atsiskaitymus	68	0,6	0,6
1	4	3	1	1	3	Delspinigiai	69	12,0	16,9
1	4	3	1	1	4	Pajamos iš konfiskacijos	70		
1	4	3	1	1	5	Kitos netesybos	71		

Pajamų ekonominės klasifikacijos kodas					Pajamų pavadinimas	Eil.Nr.	Patikslintas ataskaitinio laikotarpio planas	Vykdymas
1					2	3	4	5
1	4	3	2		Pajamos iš baudų ir konfiskacijos už aplinkos teršimą	72		
1	4	3	3		Pajamos iš baudų pagal Žuvininkistės įstatymą	73		
1	4	5			Kitos neišvardytos pajamos (75+76)	74	4,5	4,3
1	4	5	1	1	Valstybės kontrolės, savivaldybės kontrolieriaus pasiūlymu pervestos sumos	75		
1	4	5	1	4	Kitos neišvardytos pajamos	76	4,5	4,3
					SANDORIAI DĖL MATERIALIOJO IR NEMATERIALIOJO TURTO (78)	77	86,3	110,9
4	1				Materialiojo ir nematerialiojo turto realizavimo pajamos (79+85+86+87)	78	86,3	110,9
4	1	1			Ilgalaikio materialiojo turto realizavimo pajamos (80+...+84)	79	86,3	110,6
4	1	1	1		Žemė	80	17,8	19,6
4	1	1	2		Pastatų ir statinių realizavimo pajamos	81	59,6	82,1
4	1	1	3		Mašinų ir įrenginių realizavimo pajamos	82		
4	1	1	4		Vertybių realizavimo pajamos	83		
4	1	1	5		Kito ilgalaikio materialiojo turto realizavimo pajamos	84	8,9	8,9
4	1	2			Nematerialiojo turto realizavimo pajamos	85		
4	1	3			Atsargų realizavimo pajamos	86		0,3
4	1	4			Pajamos už biologinį turta ir mineralinius išteklius	87		
					IŠ VISO PAJAMŲ (1+17+45+77)	88	23183,9	23460,3
					Įplaukos iš finansinio turto ir įsipareigojimų (90+93)	89	271,0	147,6
4	2				Finansinio turto pardavimo pajamos (paskolų surinkimas) (91+92)	90	0,0	0,0
4	2	1	5		Akcijos (parduotos) ir kitas nuosavas kapitalas	91		
4	2	1	7		Kitos gautinos sumos	92		
4	3				Finansinių įsipareigojimų prisiėmimo (skolinimosi) pajamos (94)	93	271,0	147,6
4	3	1	4	1	Paskolos (gautos) (95+96)	94	271,0	147,6
4	3	1	4	1	Trumpalaikės	95		
4	3	1	4	1	Ilgalaikės	96	271,0	147,6
					Metų pradžios lėšų likutis iš jo: praėjusių metų nepanaudota pajamų dalis, kuri viršija praėjusių metų panaudotus asignavimus	97		501,3
					IŠ VISO (88+89+97)	99	23454,9	24109,2

Funkcinės klasifikacijos kodas	Išlaidos pagal funkcinę klasifikaciją	(tūkst. eurų)				
		Eil. Nr.	Patvirtintas ataskaitinio laikotarpio asignavimų planas	Patvirtintas ataskaitinio laikotarpio asignavimų planas	Patvirtintas ataskaitinio laikotarpio asignavimų planas	Patvirtintas ataskaitinio laikotarpio asignavimų planas
1	2	3	4	4	5	
1	Bendros valstybės paslaugos	1	2746,6	2746,6	2684,9	
2	Gynyba	2	28,2	28,2	28,2	
3	Viešoji tvarka ir visuomenės apsauga	3	477,3	477,3	477,3	
4	Ekonomika	4	1976,0	1976,0	1928,8	
5	Aplinkos apsauga	5	87,5	87,5	71,2	
6	Būstas ir komunalinis ūkis	6	1560,5	1560,5	1514,6	
7	Sveikatos apsauga	7	418,4	418,4	386,8	
8	Poilisis, kultūra ir religija	8	2710,5	2710,5	2659,4	
9	Švietimas	9	9902,0	9902,0	9838,1	
10	Socialinė apsauga	10	3321,0	3321,0	3268,8	
	IŠ VISO IŠLAIDŲ (1+...+10)	11	23228,0	23228,0	22858,1	
	Finansinių išpareigojimų vykdymas (paskolų grąžinimas)	12	728,2	728,2	728,1	
	Finansinio turto įsigijimo išlaidos (perskolnimas)	13				
	IŠ VISO IŠLAIDŲ (11+12+13)	14	23956,2	23956,2	23586,2	
	LĖŠŲ LIKUTIS ATASKAITINIO LAIKOTARPIO PABAIGOJE (16+18+19)	15		x	523,0	
	iš jų: apyvartinių lėšų likutis	16		x	523,0	
	iš jo praėjusių metų napanaudota pajamų dalis*	17		x	523,0	
	skolintų lėšų likutis	18		x		
	kitos apyvartinės lėšos dėl kredito įstaigų veiklos apribojimo	19		x		

* pildoma tik teikiant ataskaitą už metus.

Administracijos direktorius

Rimantas Užutis

Pasvalio rajono savivaldybė
 (dokumento sudarytojo (savivaldybės) pavadinimas)

**BIUDŽETO IŠLAIDŲ ŠAMATOS VYKDYMO 2016 M. GRUODŽIO 31 D.
 ATASKAITA**

metinė

(metinė, 1 ketvirčio, pusmečio, devynių mėnesių)

2017-02-07 Nr. 11
 (data)

Pasvalys
 (sudarymo vieta)

Savivaldybės kodas :

Funkcijos kodas:

(Išlaidų pavadinimas pagal valstybės funkcijų klasifikaciją)

(tūkst.eurų)

Išlaidų ekonominės klasifikacijos kodas	Išlaidų pavadinimas	Eil. Nr.	Patvirtinta išlaidų šamata metams	Patikslinta ataskaitinio laikotarpio išlaidų šamata	Vykdymas
1	2	3	4	5	6
2	Išlaidos (2+8+26+40+44+54+61)	1	21228,6	21228,6	21008,9
2 1	Darbo užmokestis ir socialinis draudimas (3+6)	2	13646,1	13646,1	13598,4
2 1 1	Darbo užmokestis	3	10407,5	10407,5	10371,3
2 1 1 1 1	Darbo užmokestis pinigais	4	10407,5	10407,5	10371,3
2 1 1 1 2	Pajamos natūra	5	0,0	0,0	0,0
2 1 2	Socialinio draudimo įmokos	6	3238,6	3238,6	3227,1
2 1 2 1 1	Socialinio draudimo įmokos	7	3238,6	3238,6	3227,1
2 2	Prekių ir paslaugų naudojimas (9)	8	5097,0	5097,0	4987,8
2 2 1	Prekių ir paslaugų naudojimas (10+...+25)	9	5097,0	5097,0	4987,8
2 2 1 1 1	Mityba	10	315,5	315,5	313,3
2 2 1 1 2	Medikamentai (ir darbuotojų sveikatos tikrinimas)	11	11,0	11,0	10,6
2 2 1 1 5	Ryšių paslaugos	12	78,3	78,3	77,4
2 2 1 1 6	Transporto išlaidos	13	359,8	359,8	343,0
2 2 1 1 7	Apranga ir patalynė	14	16,6	16,6	15,9
2 2 1 1 8	Spaudiniai	15	48,5	48,5	47,3
2 2 1 1 10	Kitos prekės	16	864,3	864,3	837,4
2 2 1 1 11	Komandiruotės (transporto, apgyvendinimo, ryšio ir kitos komandiruotės išlaidos)	17	12,6	12,6	10,3
2 2 1 1 12	Miestų ir gyvenviečių viešasis ūkis	18	5,1	5,1	5,0
2 2 1 1 14	Ilgalaikio materialiojo ir nematerialiojo turto nuoma (įskaitant veiklos nuoma)	19	0,0	0,0	0,0
2 2 1 1 15	Ilgalaikio materialiojo turto einamasis remontas	20	759,9	759,9	756,7
2 2 1 1 16	Kvalifikacijos kėlimas	21	52,1	52,1	49,6

(tūkst.eurų)

Išlaidų ekonominės klasifikacijos kodas							Išlaidų pavadinimas	Eil. Nr.	Patvirtinta išlaidų sąmata metams	Patikslinta ataskaitinio laikotarpio išlaidų sąmata	Vykdymas
1							2	3	4	5	6
2	2	1	1	1	17		Apmokėjimas ekspertams ir konsultantams	22	0,0	0,0	0,0
2	2	1	1	1	18		Apmokėjimas už turto vertinimo paslaugas	23	0,0	0,0	0,0
2	2	1	1	1	20		Komunalinės paslaugos	24	1147,6	1147,6	1136,7
2	2	1	1	1	30		Kitos paslaugos	25	1425,7	1425,7	1384,6
2	3						Turto išlaidos (27+38)	26	43,7	43,7	43,1
2	3	1					Palūkanos (28+31+34)	27	43,7	43,7	43,1
2	3	1	1				Nerezidentams	28	0,0	0,0	0,0
2	3	1	1	1	1		Asignavimų valdytojų sumokėtos palūkanos	29	0,0	0,0	0,0
2	3	1	1	1	3		Savivaldybių sumokėtos palūkanos	30	0,0	0,0	0,0
2	3	1	2				Rezidentams, kitiems nei valdžios sektorius (tik už tiesioginę skolą)	31	43,7	43,7	43,1
2	3	1	2	1	1		Asignavimų valdytojų sumokėtos palūkanos	32	0,0	0,0	0,0
2	3	1	2	1	3		Savivaldybių sumokėtos palūkanos	33	43,7	43,7	43,1
2	3	1	3				Kitiems valdymo lygiams	34	0,0	0,0	0,0
2	3	1	3	1	1		Valstybės biudžetui	35	0,0	0,0	0,0
2	3	1	3	1	2		Savivaldybių biudžetams	36	0,0	0,0	0,0
2	3	1	3	1	3		Nebiudžetiniams fondams	37	0,0	0,0	0,0
2	3	2					Nuoma	38	0,0	0,0	0,0
2	3	2	1	1	1		Nuoma už žemę, žemės gelmių išteklius ir kitą atsirandantį gamtoje turta	39	0,0	0,0	0,0
2	4						Subsidijos (41)	40	0,0	0,0	0,0
2	4	1					Subsidijos iš biudžeto lėšų	41	0,0	0,0	0,0
2	4	1	1	1	2		Subsidijos gaminiams	42	0,0	0,0	0,0
2	4	1	1	1	3		Subsidijos gamybai	43	0,0	0,0	0,0
2	5						Dotacijos (45+48+51)	44	0,0	0,0	0,0
2	5	1					Dotacijos užsienio valstybėms	45	0,0	0,0	0,0
2	5	1	1	1	1		Einamiesiems tikslams	46	0,0	0,0	0,0
2	5	1	1	1	2		Kapitalui formuoti	47	0,0	0,0	0,0
2	5	2					Dotacijos tarptautinėms organizacijoms	48	0,0	0,0	0,0
2	5	2	1	1	1		Einamiesiems tikslams	49	0,0	0,0	0,0
2	5	2	1	1	2		Kapitalui formuoti	50	0,0	0,0	0,0
2	5	3					Dotacijos kitiems valdymo lygiams	51	0,0	0,0	0,0
2	5	3	1	1	1		Einamiesiems tikslams	52	0,0	0,0	0,0
2	5	3	1	1	2		Kapitalui formuoti	53	0,0	0,0	0,0
2	7						Socialinės išmokos (pašalpos) (55+58)	54	1486,7	1486,7	1464,0
2	7	2					Socialinė parama (socialinės paramos pašalpos)	55	1472,2	1472,2	1452,9
2	7	2	1	1	1		Socialinė parama pinigais	56	1323,2	1323,2	1303,9
2	7	2	1	1	2		Socialinė parama natūra	57	149,0	149,0	149,0
2	7	3					Darbdavių socialinė parama	58	14,5	14,5	11,1
2	7	3	1	1	1		Darbdavių socialinė parama pinigais	59	14,5	14,5	11,1
2	7	3	1	1	2		Darbdavių socialinė parama natūra	60	0,0	0,0	0,0
2	8						Kitos išlaidos (62+63+64)	61	955,1	955,1	915,6
2	8	1	1	1	1		Stipendijoms	62	0,0	0,0	0,0
2	8	1	1	1	2		Kitiems einamiesiems tikslams	63	955,1	955,1	915,6
2	8	1	2	1	1		Pervedamos lėšos kapitalui formuoti	64	0,0	0,0	0,0

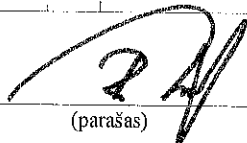
(tūkst.eurų)

Išlaidų ekonominės klasifikacijos kodas							Išlaidų pavadinimas	Eil. Nr.	Patvirtinta išlaidų sąmata metams	Patikslinta ataskaitinio laikotarpio išlaidų sąmata	Vykdymas
1							2	3	4	5	6
3							Sandoriai dėl materialiojo ir nematerialiojo turto bei finansinių įsipareigojimų vykdymas (66+96+109)	65	2727,6	2727,6	2577,3
3	1						Materialiojo ir nematerialiojo turto įsigijimo išlaidos (67+83+90+92)	66	1999,4	1999,4	1849,2
3	1	1					Ilgalaikio materialiojo turto kūrimas ir įsigijimas	67	1950,2	1950,2	1800,7
3	1	1	1	1	1	1	Žemė	68	39,2	39,2	39,2
3	1	1	2				Pastatai ir statiniai	69	1497,3	1497,3	1372,8
3	1	1	2	1	1	1	Gyvenamieji namai	70	10,2	10,2	10,2
3	1	1	2	1	2	2	Negyvenamieji pastatai	71	496,1	496,1	389,8
3	1	1	2	1	3	3	Kiti pastatai ir statiniai	72	991,0	991,0	972,8
3	1	1	3				Mašinos ir įrenginiai	73	378,8	378,8	354,0
3	1	1	3	1	1	1	Transporto priemonės	74	117,6	117,6	96,4
3	1	1	3	1	2	2	Kitos mašinos ir įrenginiai	75	261,2	261,2	257,6
3	1	1	3	1	3	3	Ginklai ir karinė įranga	76	0,0	0,0	0,0
3	1	1	4				Vertybės	77	3,3	3,3	3,3
3	1	1	4	1	1	1	Muziejinės vertybės	78	2,8	2,8	2,8
3	1	1	4	1	2	2	Antikvariniai ir kiti meno kūriniai	79	0,0	0,0	0,0
3	1	1	4	1	3	3	Kitos vertybės	80	0,5	0,5	0,5
3	1	1	5				Kitas ilgalaikis materialusis turtas	81	31,6	31,6	31,4
3	1	1	5	1	1	1	Kitas ilgalaikis materialusis turtas	82	31,6	31,6	31,4
3	1	2					Nematerialiojo turto kūrimas ir įsigijimas	83	49,2	49,2	48,5
3	1	2	1				Nematerialusis turtas	84	49,2	49,2	48,5
3	1	2	1	1	1	1	Naudingųjų iškasenų žvalgymo darbai	85	0,0	0,0	0,0
3	1	2	1	1	2	2	Kompiuterinė programinė įranga, kompiuterinės programinės įrangos licencijos	86	21,5	21,5	21,3
3	1	2	1	1	3	3	Patentai	87	0,0	0,0	0,0
3	1	2	1	1	4	4	Literatūros ir meno kūriniai	88	0,0	0,0	0,0
3	1	2	1	1	5	5	Kitas nematerialusis turtas	89	27,7	27,7	27,2
3	1	4					Ilgalaikio turto įsigijimas finansinės nuomos (lizingo) būdu	90	0,0	0,0	0,0
3	1	4	1	1	1	1	Ilgalaikio turto įsigijimas finansinės nuomos (lizingo) būdu	91	0,0	0,0	0,0
3	1	5					Biologinis turtas ir mineraliniai išteklių	92	0,0	0,0	0,0
3	1	5	1	1	1	1	Žemės gelmių išteklių	93	0,0	0,0	0,0
3	1	5	1	1	2	2	Gyvuliai ir kiti gyvūnai	94	0,0	0,0	0,0
3	1	5	1	1	3	3	Vaismedžiai ir kiti daugiamečiai sodiniai	95	0,0	0,0	0,0
3	2						Finansinio turto įsigijimo išlaidos (perskolinimas)	96	0,0	0,0	0,0
3	2	1					Vidaus	97	0,0	0,0	0,0
3	2	1	5				Akcijos (išgytos) ir kitas nuosavas kapitalas	98	0,0	0,0	0,0
3	2	1	5	1	1	1	Akcijos (išgytos) ir kitas nuosavas kapitalas	99	0,0	0,0	0,0
3	2	1	7				Kitos mokėtinės sumos	100	0,0	0,0	0,0
3	2	1	7	1	1	1	Trumpalaikės	101	0,0	0,0	0,0
3	2	1	7	1	2	2	Ilgalaikės	102			
3	2	2					Užsienio	103	0,0	0,0	0,0

(tūkst.eurų)

Išlaidų ekonominės klasifikacijos kodas					Išlaidų pavadinimas	Eil. Nr.	Patvirtinta išlaidų sąmata metams	Patikslinta ataskaitinio laikotarpio išlaidų sąmata	Vykdymas
1					2	3	4	5	6
3	2	2	5		Akcijos (išgytos) ir kitas nuosavas kapitalas	104	0,0	0,0	0,0
3	2	2	5	1 1	Akcijos (išgytos) ir kitas nuosavas kapitalas	105	0,0	0,0	0,0
3	2	2	7		Kitos mokėtinos sumos	106	0,0	0,0	0,0
3	2	2	7	1 1	Trumpalaikės	107	0,0	0,0	0,0
3	2	2	7	1 2	Ilgalaikės	108			
3	3				Išlaidos dėl finansinių įsipareigojimų vykdymo (paskolų grąžinimas) (110+117)	109	728,2	728,2	728,1
3	3	1			Vidaus	110	728,2	728,2	728,1
3	3	1	4		Paskolos (grąžintinos)	111	728,2	728,2	728,1
3	3	1	4	1 1	Trumpalaikės	112	0,0	0,0	0,0
3	3	1	4	1 2	Ilgalaikės	113	728,2	728,2	728,1
3	3	1	7		Kitos mokėtinos sumos	114	0,0	0,0	0,0
3	3	1	7	1 1	Trumpalaikės	115	0,0	0,0	0,0
3		1	7	1 2	Ilgalaikės	116			
3	3	2			Užsienio	117	0,0	0,0	0,0
3	3	2	4		Paskolos (grąžintinos)	118	0,0	0,0	0,0
3	3	2	4	1 1	Trumpalaikės	119	0,0	0,0	0,0
3	3	2	4	1 2	Ilgalaikės	120	0,0	0,0	0,0
3	3	2	7		Kitos mokėtinos sumos	121	0,0	0,0	0,0
3	3	2	7	1 1	Kitos mokėtinos sumos	122	0,0	0,0	0,0
					IŠ VISO (1+65)	123	23956,2	23956,2	23586,2
					IŠ VISOASIGNAVIMŲ (123-96-109)	124	23228,0	23228,0	22858,1

Administracijos direktorius
(savivaldybės administracijos vadovo ar jo įgalioto asmens pareigų pavadinimas)


(parašas)

Rimantas Užutas
(vardas ir pavardė)

Pasvalio rajono savivaldybė, 188753657, Vytauto Didžiojo a. 1, Pasvalys

(dokumento sudarytojo (savivaldybės) pavadinimas)

SKOLINIŲ ĮSIPAREIGOJIMŲ 2016 M. GRUODŽIO 31 D. ATASKAITA

metinė

(metinė, 1 ketvirčio, pusmečio, devynių mėnesių)

2017-02-08 Nr.4

(data)

Pasvalys

(sudarymo vieta)

Savivaldybės kodas **34**

(tūkst. eurų)

Pavadinimas	Eil. Nr.	Iš viso įsipareigojimų (4+6)	iš jų:		
			ilgalaikių		trumpalaikių
			iš viso	iš jų dėl projektų, finansuojamų iš ES ir kitos tarptautinės finansinės paramos	
1	2	3	4	5	6
Skolinių įsipareigojimų likutis ataskaitinio laikotarpio pradžioje (2+15)	1	3417,3	3417,3	3395,2	0,0
Vidaus įsipareigojimai (3+4+5+6)	2	3417,3	3417,3	3395,2	0,0
Valstybės perskolinamos paskolos	3	0,0			
Paskolos iš valstybės biudžeto	4	0,0			
Vidaus paskolos su valstybės garantija	5	0,0			
Vidaus įsipareigojimai savivaldybės vardu, iš jų:	6	3417,3	3417,3	3395,2	0,0
paskolos iš kredito įstaigų	7	3395,2	3395,2	3395,2	
finansinės nuomos (lizingo) sutartys	8	22,1	22,1	0,0	
faktoringo sutartys (be regreso teisės)	9	0,0			
restruktūrizuotų prekybinių kreditų sutartys	10	0,0			
komerciniai popieriai	11	0,0			
paprastieji ir įsakomieji vekseliai	12	0,0			
kreditorinio reikalavimo perleidimo sutartys	13	0,0			
kiti skolos įsipareigojimai dokumentai	14	0,0			
Užsienio įsipareigojimai (16+17)	15	0,0	0,0	0,0	0,0
Užsienio paskolos su valstybės garantija	16	0,0			
Užsienio paskolos iš kredito įstaigų	17	0,0			
Prisiimti skoliniai įsipareigojimai, iš viso (19+33)	18	161,6	161,6	147,6	0,0
Vidaus įsipareigojimai (20+21+22+23)	19	161,6	161,6	147,6	0,0
Valstybės perskolinamos paskolos	20	0,0			
Paskolos iš valstybės biudžeto	21	0,0			
Vidaus paskolos su valstybės garantija	22	0,0			
Vidaus įsipareigojimai savivaldybės vardu, iš jų:	23	161,6	161,6	147,6	0,0
paskolos iš kredito įstaigų	24	147,6	147,6	147,6	
finansinės nuomos (lizingo) sutartys	25	14,0	14,0		
faktoringo sutartys (be regreso teisės)	26	0,0			
restruktūrizuotų prekybinių kreditų sutartys	27	0,0			

Pavadinimas	Eil. Nr.	Iš viso išsipareigojimų (4+6)	iš jų:		
			ilgalaikių		trumpalaikių
			iš viso	iš jų dėl projektų, finansuojamų iš ES ir kitos tarptautinės finansinės paramos	
1	2	3	4	5	6
komerciniai popieriai	28	0,0			
paprastieji ir įsakomieji vekseliai	29	0,0			
kreditorinio reikalavimo perleidimo sutartys	30	0,0			
kiti skolos išsipareigojamieji dokumentai	31	0,0			
savivaldybės prisimta skola*	32	0,0			
Užsienio išsipareigojimai (34+35)	33	0,0	0,0	0,0	0,0
Užsienio paskolos su valstybės garantija	34	0,0			
Užsienio paskolos iš kredito įstaigų	35	0,0			
Ivykdyti skoliniai išsipareigojimai, iš viso (37+51)	36	748,8	748,8	728,1	0,0
Vidaus išsipareigojimai (38+39+40+41)	37	748,8	748,8	728,1	0,0
Valstybės perskolinamos paskolos	38	0,0			
Paskolos iš valstybės biudžeto	39	0,0			
Vidaus paskolos su valstybės garantija	40	0,0			
Vidaus išsipareigojimai savivaldybės vardu, iš jų:	41	748,8	748,8	728,1	0,0
paskolos iš kredito įstaigų	42	728,1	728,1	728,1	
finansinės nuomos (lizingo) sutartys	43	20,7	20,7		
faktoringo sutartys (be regreso teisės)	44	0,0			
restruktūrizuotų prekybinių kreditų sutartys	45	0,0			
komerciniai popieriai	46	0,0			
paprastieji ir įsakomieji vekseliai	47	0,0			
kreditorinio reikalavimo perleidimo sutartys	48	0,0			
kiti skolos išsipareigojamieji dokumentai	49	0,0			
savivaldybės nurašyta skola*	50	0,0			
Užsienio išsipareigojimai (52+53)	51	0,0	0,0	0,0	0,0
Užsienio paskolos su valstybės garantija	52	0,0			
Užsienio paskolos iš kredito įstaigų	53	0,0			
Užsienio valiutos kursų pasikeitimo skirtumas ataskaitos sudarymo dieną (padidėjimas +, sumažėjimas -)	54	0,0			
Skolinių išsipareigojimų likutis ataskaitinio laikotarpio pabaigoje (56+69)	55	2830,1	2830,1	2814,7	0,0
Vidaus išsipareigojimai (57+58+59+60)	56	2830,1	2830,1	2814,7	0,0
Valstybės perskolinamos paskolos	57	0,0			
Paskolos iš valstybės biudžeto	58	0,0			
Vidaus paskolos su valstybės garantija	59	0,0			
Vidaus išsipareigojimai savivaldybės vardu, iš jų:	60	2830,1	2830,1	2814,7	0,0
paskolos iš kredito įstaigų	61	2814,7	2814,7	2814,7	
finansinės nuomos (lizingo) sutartys	62	15,4	15,4		
faktoringo sutartys (be regreso teisės)	63	0,0			
restruktūrizuotų prekybinių kreditų sutartys	64	0,0			
komerciniai popieriai	65	0,0			
paprastieji ir įsakomieji vekseliai	66	0,0			
kreditorinio reikalavimo perleidimo sutartys	67	0,0			
kiti skolos išsipareigojamieji dokumentai	68	0,0			
Užsienio išsipareigojimai (70+71)	69	0,0	0,0	0,0	0,0
Užsienio paskolos su valstybės garantija	70	0,0			

Savivaldybės kodas **34**
(tūkst. eurų)

Pavadinimas	Eil. Nr.	Iš viso įsipareigojimų (4+6)	iš jų:		trumpalaikių
			ilgalaikių		
			iš viso	iš jų dėl projektų, finansuojamų iš ES ir kitos tarptautinės finansinės paramos	
1	2	3	4	5	6
Užsienio paskolos iš kredito įstaigų	71	0,0			
NEBALANSINIAI ĮSIPAREIGOJIMAI	72	0,0			
Savivaldybės priimti įsipareigojimai pagal garantijas dėl savivaldybės kontroliuojamų įmonių priimtų įsipareigojimų	73	15,8	15,8		

Pastaba:

* prašome pateikti pastabas dėl savivaldybės priimtų ar nurašytos skolos.

Administracijos direktorius
(pareigų pavadinimas)



Rimantas Užgotas

Informacija apie ilgalaikės paskolas investiciniams projektams finansuoti 2016-12-31 d. būklei

Sutarties pasirašymo data	Sutarties suma (Eur)	Negrąžintas likutis (Eur)	Patikimų norma	Galutinis terminas	Paskirtis	Bankas / Lizingo bendrovė / Kita
2016-12-30	350000,00	0	6 mėn. EURIBOR+0.94 proc. marža	2023	Investicinių projektų finansavimas	DnB
2007-10-16	868860.06	95053.28	6 mėn. EURIBOR+0.109 proc. marža	2017	Investicinių projektų finansavimas	SEB
2011-06-14	637164.04	308927,90	6 mėn. EURIBOR+1.27 proc. marža	2020	Investicinių projektų finansavimas	SEB
2010-04-14	492354.03	218407,36	6 mėn. EURIBOR+2.80 proc. marža	2020	Investicinių projektų finansavimas	DnB
2008-06-03	579240.04	93931,31	6 mėn. EURIBOR+0.37 proc. marža	2018	Investicinių projektų finansavimas	DnB
2012-09-25	579240.04	361782,01	6 mėn. EURIBOR+1.72 proc. marža	2021	Investicinių projektų finansavimas	DnB
2014-06-03	492354.03	393883,23	6 mėn. EURIBOR+1.77 proc. marža	2020	Investicinių projektų finansavimas	Danske
2014-10-15	579240.04	482133.51	6 mėn. EURIBOR+1.43 proc. marža	2021	Investicinių projektų finansavimas	Danske
2013-10-23	434430.03	260618,52	6 mėn. EURIBOR+1.80 proc. marža	2019	Investicinių projektų finansavimas	Swedbank
2015-11-03	600000.00	600000,00	6 mėn. EURIBOR+0.88 proc. marža	2022	Investicinių projektų finansavimas	Danske
2016-12-31 Iš viso		2814737,12				

Forma Nr. 4 patvirtinta
Lietuvos Respublikos finansų ministro
2008 m. gruodžio 31 d. įsakymu Nr. 1K-465
(Lietuvos Respublikos finansų ministro
2014 m. lapkričio 28 d. įsakymo Nr. 1K-407 redakcija)

Pasvalio rajono savivaldybė, 188753657, Vytauto Didžiojo a. 1, Pasvalys

(įstaigos pavadinimas, kodas Juridinių asmenų registre, adresas)

MOKĖTINŲ IR GAUTINŲ SUMŲ

2016 M. GRUODŽIO 31 D.

METINĖ

(metinė, ketvirtinė, mėnesinė)

ATASKAITA

2017-01-18 Nr. 1

(data)

Ministerijos/Savivaldybės	Kodas
Departamento	34
Įstaigos	

(tūkst. eurų)

Išlaidų ekonominės klasifikacijos kodas	Išlaidų pavadinimas	Mokėtinos sumos			
		biudžeto lėšos			
		likutis metų pradžioje	likutis ataskaitinio laikotarpio pabaigoje		
			iš viso	iš jų įvykdymo terminas praleistas daugiau kaip	
1	2	3	4	5	6
2	Išlaidos	382,0	307,4	0,0	0,0
2 1	Darbo užmokestis ir socialinis draudimas	22,5	19,3	0,0	0,0
2 1 1	Darbo užmokestis	3,0	14,3	0,0	x
2 1 1 1 1 1	Darbo užmokestis pinigais	3,0	14,3		x
	iš jų: gyventojų pajamų mokestis		2,0		x
2 1 1 1 1 2	Pajamos natūra				x
2 1 2	Socialinio draudimo įmokos	19,5	5,0	x	0,0
2 1 2 1 1 1	Socialinio draudimo įmokos	19,5	5,0	x	
2 2	Prekių ir paslaugų naudojimas	110,0	121,4	0,0	0,0
2 2 1	Prekių ir paslaugų naudojimas	110,0	121,4	0,0	0,0
2 2 1 1 1 1	Mityba	9,7	6,0	x	
2 2 1 1 1 2	Medikamentai (ir darbuotojų sveikatos tikrinimas)	0,3		x	
2 2 1 1 1 5	Ryšių paslaugos	2,5	1,3	x	
2 2 1 1 1 6	Transporto išlaikymas	7,3	4,8	x	
2 2 1 1 1 7	Apranga ir patalynė			x	
2 2 1 1 1 8	Spaudiniai	0,2	0,1	x	
2 2 1 1 1 10	Kitos prekės	7,7	6,8	x	
2 2 1 1 1 11	Komandiruotės (transporto, apgyvendinimo, ryšio ir kitos komandiruotės išlaidos)	0,1			x
2 2 1 1 1 12	Miestų ir gyvenviečių viešasis ūkis			x	
2 2 1 1 1 14	Ilgalaikio materialiojo ir nematerialiojo turto nuoma (įskaitant veiklos nuoma)			x	
2 2 1 1 1 15	Ilgalaikio materialiojo turto einamasis remontas	7,7	26,9	x	
2 2 1 1 1 16	Kvalifikacijos kėlimas	0,2		x	

Kodas	
Ministerijos/Savivaldybės	34
Departamento	
Įstaigos	
(tūkst. eurų)	

Išlaidų ekonominės klasifikacijos kodas							Išlaidų pavadinimas		Mokėtinos sumos			
									biudžeto lėšos			
									likutis metų pradžioje	likutis ataskaitinio laikotarpio pabaigoje		
										iš viso	iš jų įvykdymo terminas praleistas daugiau kaip	
							10 dienų	45 dienas				
1							2	3	4	5	6	
2	2	1	1	1	17	Apmokėjimas ekspertams ir konsultantams				x		
2	2	1	1	1	18	Turto vertinimo paslaugų apmokėjimas				x		
2	2	1	1	1	20	Komunalinės paslaugos	67,0	68,2		x		
2	2	1	1	1	30	Kitos paslaugos	7,3	7,3		x		
2	3					Turto išlaidos	0,0	0,0		x	0,0	
2	3	1				Palūkanos	0,0	0,0		x	0,0	
2	3	1	1			Nerezidentams	0,0	0,0		x	0,0	
2	3	1	1	1	1	Asignavimų valdytojų sumokėtos palūkanos				x		
2	3	1	1	1	2	Finansų ministerijos sumokėtos palūkanos				x		
2	3	1	1	1	3	Savivaldybių sumokėtos palūkanos				x		
2	3	1	2			Rezidentams, kitiems nei valdžios sektorius (tik už tiesioginę skolą)	0,0	0,0		x	0,0	
2	3	1	2	1	1	Asignavimų valdytojų sumokėtos palūkanos				x		
2	3	1	2	1	2	Finansų ministerijos sumokėtos palūkanos				x		
2	3	1	2	1	3	Savivaldybių sumokėtos palūkanos				x		
2	3	1	3			Kitiems valdymo lygiams	0,0	0,0		x	0,0	
2	3	1	3	1	1	Valstybės biudžetui				x		
2	3	1	3	1	2	Savivaldybių biudžetams				x		
2	3	1	3	1	3	Nebudžetiniams fondams				x		
2	3	2				Nuoma	0,0	0,0		x	0,0	
2	3	2	1	1	1	Nuoma už žemę, žemės gelmių išteklius ir kitą atsirandantį gamtoje turta				x		
2	4					Subsidijos	0,0	0,0		x	0,0	
2	4	1				Subsidijos iš biudžeto lešų	0,0	0,0		x	0,0	
2	4	1	1	1	1	Subsidijos importui				x		
2	4	1	1	1	2	Subsidijos gaminiams				x		
2	4	1	1	1	3	Subsidijos gamybai				x		
2	5					Dotacijos	0,0	0,0		x	0,0	
2	5	1				Dotacijos užsienio valstybėms	0,0	0,0		x	0,0	
2	5	1	1	1	1	Einamiesiems tikslams				x		
2	5	1	1	1	2	Kapitalui formuoti				x		
2	5	2				Dotacijos tarptautinėms organizacijoms	0,0	0,0		x	0,0	
2	5	2	1	1	1	Einamiesiems tikslams				x		
2	5	2	1	1	2	Kapitalui formuoti				x		
2	5	3				Dotacijos kitiems valdymo lygiams	0,0	0,0		x	0,0	
2	5	3	1	1	1	Einamiesiems tikslams				x		
2	5	3	1	1	2	Kapitalui formuoti				x		
2	6					Įmokos į Europos Sąjungos biudžetą	0,0	0,0		x	0,0	
2	6	1				Tradiciniai nuosavi ištekliai	0,0	0,0		x	0,0	
2	6	1	1	1	1	Muitai				x		
2	6	1	1	1	2	Cukraus sektoriaus mokesčiai				x		

Kodas	
Ministerijos/Savivaldybės	34
Departamento	
Įstaigos	
(tūkst. eurų)	

Išlaidų ekonominės klasifikacijos kodas	Išlaidų pavadinimas	Mokėtinos sumos			
		biudžeto lėšos			
		likutis metų pradžioje	likutis ataskaitinio laikotarpio pabaigoje		
			iš viso	iš jų įvykdymo terminas praleistas daugiau kaip	
	10 dienų	45 dienas			
1	2	3	4	5	6
2 6 2	PVM nuosavi ištekčiai	0,0	0,0	x	0,0
2 6 2 1 1 1	PVM nuosavi ištekčiai			x	
2 6 3	Bendrųjų nacionalinių pajamų nuosavi ištekčiai	0,0	0,0	x	0,0
2 6 3 1 1 1	Bendrųjų nacionalinių pajamų nuosavi ištekčiai			x	
2 6 4	Biudžeto disbalansų korekcija Jungtinės Karalystės naudai	0,0	0,0	x	0,0
2 6 4 1 1 1	Biudžeto disbalansų korekcija Jungtinės Karalystės naudai			x	
2 6 5	Su nuosavais ištekliais susijusios baudos ir delspinigiai	0,0	0,0	x	0,0
2 6 5 1 1 1	Su nuosavais ištekliais susijusios baudos ir delspinigiai			x	
2 7	Socialinės išmokos (pašalpos)	72,7	77,5	x	0,0
2 7 1	Socialinio draudimo išmokos (pašalpos)	0,0	0,0	x	0,0
2 7 1 1 1 1	Socialinio draudimo išmokos pinigais			x	
2 7 1 1 1 2	Socialinio draudimo išmokos natūra			x	
2 7 2	Socialinė parama (soc. paramos pašalpos)	72,7	77,5	x	0,0
2 7 2 1 1 1	Socialinė parama pinigais	61,9	63,9	x	
2 7 2 1 1 2	Socialinė parama natūra	10,8	13,6	x	
2 7 3	Darbdavių socialinė parama	0,0	0,0	x	0,0
2 7 3 1 1 1	Darbdavių socialinė parama pinigais			x	
2 7 3 1 1 2	Darbdavių socialinė parama natūra			x	
2 8	Kitos išlaidos	176,8	89,2	x	0,0
2 8 1 1	Einamiesiems tikslams	176,8	89,2	x	0,0
2 8 1 1 1 1	Stipendijoms			x	
2 8 1 1 1 2	Kitiems einamiesiems tikslams	176,8	89,2	x	
2 8 1 2	Kapitalui formuoti	0,0	0,0	x	0,0
2 8 1 2 1 1	Pervedamos lėšos (kapitalui formuoti)			x	
2 9	Pervedama Europos Sąjungos, kita tarptautinė finansinė parama ir bendrojo finansavimo lėšos	0,0	0,0	x	0,0
2 9 1	Subsidijos iš Europos Sąjungos ir kitos tarptautinės finansinės paramos (ne valdžios sektoriui)	0,0	0,0	x	0,0
2 9 1 1 1 1	Subsidijos			x	
2 9 2	Pervedama Europos Sąjungos, kita tarptautinė finansinė parama ir bendrojo finansavimo lėšos	0,0	0,0	x	0,0
2 9 2 1	Einamiesiems tikslams	0,0	0,0	x	0,0
2 9 2 1 1 1	Einamiesiems tikslams savivaldybėms			x	

Ministerijos/Savivaldybės	Kodas	34
Departamento		
Istaigos		
(tūkst. eurų)		

Išlaidų ekonominės klasifikacijos kodas	Išlaidų pavadinimas	Mokėtinos sumos			
		likutis metų pradžioje	biudžeto lėšos		
			likutis ataskaitinio laikotarpio pabaigoje		
			iš viso	iš jų įvykdymo terminas praleistas daugiau kaip	
10 dienų	45 dienas				
1	2	3	4	5	6
2 9 2 1 1 2	Einamiesiems tikslams kitiems valdžios sektoriaus subjektams			x	
2 9 2 1 1 3	Einamiesiems tikslams ne valdžios sektoriui			x	
2 9 2 2	Kapitalui formuoti	0,0	0,0	x	0,0
2 9 2 2 1	Investicijos	0,0	0,0	x	0,0
2 9 2 2 1 1	Investicijos, skirtos savivaldybėms			x	
2 9 2 2 1 2	Investicijos kitiems valdžios sektoriaus subjektams			x	
2 9 2 2 1 3	Investicijos ne valdžios sektoriui			x	
3	SANDORIAI DĖL MATERIALIOJO IR NEMATERIALIOJO TURTO BEI FINANSINIŲ ĮSIPAREIGOJIMŲ VYKDYMAS	3488,0	2830,2	x	0,0
3 1	Materialiojo ir nematerialiojo turto įsigijimo išlaidos	92,8	15,5	x	0,0
3 1 1	Ilgalaikio materialiojo turto kūrimas ir įsigijimas	70,1	0,1	x	0,0
3 1 1 1	Žemė	0,0	0,0	x	0,0
3 1 1 1 1	Žemė			x	
3 1 1 2	Pastatai ir statiniai	67,1	0,0	x	0,0
3 1 1 2 1	Gyvenamieji namai			x	
3 1 1 2 1 2	Negyvenamieji pastatai	1,0		x	
3 1 1 2 1 3	Kiti pastatai ir statiniai	66,1		x	
3 1 1 3	Mašinos ir įrenginiai	3,0	0,0	x	0,0
3 1 1 3 1	Transporto priemonės			x	
3 1 1 3 1 2	Kitos mašinos ir įrenginiai	3,0		x	
3 1 1 3 1 3	Ginklai ir karinė įranga			x	
3 1 1 4	Vertybės		0,1	x	
3 1 1 5	Kitas ilgalaikis materialusis turtas			x	
3 1 2	Nematerialiojo turto kūrimas ir įsigijimas	0,7	0,0	x	0,0
3 1 2 1 1	Naudingųjų iškasenų žvalgyimo darbai			x	
3 1 2 1 1 2	Kompiuterinė programinė įranga, kompiuterinės programinės įrangos licencijos	0,7		x	
3 1 2 1 1 3	Patentai			x	
3 1 2 1 1 4	Literatūros ir meno kūriniai			x	
3 1 2 1 1 5	Kitas nematerialusis turtas			x	
3 1 3	Atsargų kūrimas ir įsigijimas	0,0	0,0	x	0,0
3 1 3 1	Strateginės ir neliečiamosios atsargos	0,0	0,0	x	0,0
3 1 3 1 1	Strateginės ir neliečiamosios atsargos			x	
3 1 3 2	Kitos atsargos	0,0	0,0	x	0,0


Kodas
 Ministerijos/Savivaldybės 34
 Departamento
 Įstaigos

(tūkst. eurų)

Išlaidų ekonominės klasifikacijos kodas							Išlaidų pavadinimas		Mokėtinos sumos			
									biudžeto lėšos			
1							2		likutis metų pradžioje	likutis ataskaitinio laikotarpio pabaigoje		
										3	4	iš jų įvykdymo terminas praleistas daugiau kaip
		10 dienų	45 dienas	5		6						
3	1	3	2	1	1	Žaliavos ir medžiagos				x		
3	1	3	2	1	2	Nebaigta gamyba				x		
3	1	3	2	1	3	Pagaminta produkcija				x		
3	1	3	2	1	4	Pirktos prekės, skirtos parduoti				x		
3	1	3	2	1	5	Karinės įrangos				x		
3	1	4				Įgalakio turto įsigijimas finansinės nuomos(lizingo) būdu	22,0	15,4		x		
3	1	5				Biologinis turtas ir mineraliniai ištekliai				x		
3	2					Finansinio turto įsigijimo išlaidos (perskolinimas)				x		
3	3					Išlaidos dėl finansinių įsipareigojimų vykdymo (paskolų grąžinimas)	3395,2	2814,7		x		
						IŠ VISO (2+3)	3870,0	3137,6		0,0	0,0	

Išlaidų ekonominės klasifikacijos kodas							Išlaidų pavadinimas		Gautinos sumos	
									biudžeto lėšos	
							likutis metų pradžioje	likutis ataskaitinio laikotarpio pabaigoje		
2						IŠLAIDOS	29,1	25,5		
3						SANDORIAI DĖL MATERIALIOJO IR NEMATERIALIOJO TURTO BEI FINANSINIŲ ĮSIPAREIGOJIMŲ VYKDYMAS		2,6		
						IŠ VISO (2+3)	29,1	28,1		

Administracijos direktorius




Rimantas Užutas

(įstaigos vadovo ar jo įgalioto asmens pareigų pavadinimas)

(parašas)

(vardas, pavardė)

Finansų skyriaus vedėja



Dalė Petrėnienė

(vyrausiąsias buhalteris (buhalteris))

(parašas)

(vardas, pavardė)