

**2018 M. GRUODŽIO 31 D.**  
**PASVALIO RAJONO SAVIVALDYBĖS KONSOLIDUOTŲJŲ FINANSINIŲ ATASKAITŲ RINKINYS**  
Visos sumos tūkstančiais eurų, jei nenurodyta kitaip

**2018 M. GRUODŽIO 31 D.**  
**PASVALIO RAJONO SAVIVALDYBĖS**  
**KONSOLIDUOTŲJŲ FINANSINIŲ**  
**ATASKAITŲ RINKINYS**  
Visos sumos tūkstančiais eurų, jei nenurodyta kitaip

**2019 m.**

## TURINYS

Lentelių sąrašas .....	3
<b>PRANEŠIMAS DĖL SAVIVALDYBĖS KONSOLIDUOTŲJŲ FINANSINIŲ ATASKAITŲ RINKINIO.....</b>	<b>4</b>
Savivaldybės konsoliduotoji finansinės būklės ataskaita.....	9
Savivaldybės konsoliduotoji veiklos rezultatų ataskaita.....	11
Savivaldybės konsoliduotoji grynojo turto pokyčių ataskaita.....	12
Savivaldybės konsoliduotoji pinigų srautų ataskaita.....	13
<b>SAVIVALDYBĖS KONSOLIDUOTŲJŲ FINANSINIŲ ATASKAITŲ RINKINIO AIŠKINAMASIS RAŠTAS.....</b>	<b>15</b>
I. Bendroji dalis.....	15
II. Apskaitos politika.....	16
III. Pastabos.....	24
<b>SAVIVALDYBĖS KONSOLIDUOTŲJŲ FINANSINIŲ ATASKAITŲ RINKINIO AIŠKINAMOJO RAŠTO PRIEDAI.....</b>	<b>38</b>
Buhalterinė pažyma „Dėl 2018 metų konsoliduotųjų finansinių ataskaitų rinkiniui nustatyto reikšmingumo kriterijaus“.....	73
Metinė konsolidavimo kontrolės bendroji ataskaita .....	74
Konsolidavimo kontrolės bendroji ataskaita (detali) metinė (K-KBA-B-KK-M) .....	75
Bendra konsoliduotųjų ataskaitų korektiškumo tikrinimo ataskaita (K-KKK-A-KK).....	77
Konsolidavimo įrašų registras (K-PKA-D-KK) .....	80

## LENTELIŲ SĄRAŠAS

A lentelė. Finansinės būklės ataskaitos pagrindinių straipsnių pokyčiai .....	4
B lentelė. Veiklos rezultatų ataskaitos pagrindinių straipsnių pokyčiai .....	6
C lentelė. Pinigų srautų ataskaitos pagrindinių straipsnių pokyčiai .....	7
1 lentelė. Nematerialiojo turto balansinės vertės pokyčiai .....	24
2 lentelė. Ilgalaikio materialiojo turto balansinės vertės pokyčiai.....	24
3 lentelė. Ilgalaikio finansinio turto pokyčiai.....	26
4 lentelė. Informacija apie savivaldybės kontroliuojamus ir asocijuotuosius subjektus .....	27
5 lentelė. Atsargų vertės pokyčiai .....	28
6 lentelė. Išankstinių apmokėjimų pokyčiai .....	28
7 lentelė. Per vienerius metus gautinų sumų pokyčiai .....	28
8 lentelė. Informacija apie pinigų ir pinigų ekvivalentų pagrindinių straipsnių pokyčius .....	29
9 lentelė. Mokesčių pajamų pokyčiai.....	32
10 lentelė. Pagrindinės veiklos kitų pajamų pokyčiai .....	32
11 lentelė. Kitos veiklos pajamų ir sąnaudų pokyčiai .....	33
12 lentelė. Pagrindinės veiklos sąnaudų pagal segmentus pokyčiai .....	33
13 lentelė. Finansinės ir investicinės veiklos pajamų ir sąnaudų pokyčiai .....	35
14 lentelė. Įsipareigojimų eurai ir užsienio valiutomis pokyčiai.....	35

## PRANEŠIMAS DĖL SAVIVALDYBĖS KONSOLIDUOTŲJŲ FINANSINIŲ ATASKAITŲ RINKINIO

Vadovaujantis Lietuvos Respublikos viešojo sektoriaus atskaitomybės įstatymo, viešojo sektoriaus apskaitos ir finansinės atskaitomybės standartų (toliau – VSAFAS) ir kitų Lietuvos Respublikos teisės aktų, reglamentuojančių viešojo sektoriaus subjekto grupės konsoliduotųjų finansinių ataskaitų rengimą, nuostatomis buvo parengtas 2018 m. Savivaldybės konsoliduotųjų finansinių ataskaitų rinkinys.

Savivaldybės konsoliduotųjų finansinių ataskaitų rinkinį parengė Pasvalio rajono savivaldybės administracijos finansų skyrius, atlikęs šių subjektų, pagal Lietuvos Respublikos viešojo sektoriaus atskaitomybės įstatymą priskiriamų prie viešojo sektoriaus subjektų, konsolidavimo procedūras:

- 28 biudžetinių įstaigų;
- 2 viešųjų sveikatos priežiūros įstaigų;
- Savivaldybės išdo.

I ši ataskaitų rinkinį yra įtrauktas finansinis turtas keturių uždarytų akcinių bendrovių, kuriose Savivaldybei priklauso 100 proc. akcijų ir dviejų asocijuotųjų subjektų.

Konsolidavimo procedūros apima visų nurodytų subjektų finansinių ataskaitų straipsnių sudėtį, informacijos apie tarpusavio operacijų įtaką ir rezultatus surinkimą, tarpusavio ūkinių operacijų įtakos ir rezultatų eliminavimą bei papildomus pataisymus.

Savivaldybės metinių konsoliduotųjų finansinių ataskaitų rinkinyje pateikiama informacija apie Savivaldybės subjektų 2018 m. gruodžio 31 d. finansinę būklę, jai poveikį turėjusių finansinių ataskaitų straipsnių pasikeitimus, 2018 m. veiklos rezultatus, grynojo turto pokyčius ir pinigų srautus.

Visas konsoliduotas turtas, parodytas finansinės būklės ataskaitoje, 2018 m. gruodžio 31 d. sudarė 78 089,41 tūkst. Eur ir buvo 9 876,12 tūkst. Eur (14 proc.) didesnis nei 2017 m.

**A lentelė. Finansinės būklės ataskaitos pagrindinių straipsnių pokyčiai**

Eil. Nr.	Straipsniai	2018 m., tūkst. Eur	2017 m., tūkst. Eur	Pokytis, tūkst. Eur
<b>A</b>	<b>ILGALAIKIS TURTAS</b>	<b>64 297,73</b>	<b>64 786,37</b>	<b>-488,64</b>
I	Nematerialusis turtas	92,59	90,77	1,82
II	Ilgalaikis materialusis turtas	56 770,16	57 745,86	-975,7
III	Ilgalaikis finansinis turtas	7 434,98	6 949,74	485,24
<b>B</b>	<b>BIOLOGINIS TURTAS</b>	<b>9 619,07</b>	<b>0,15</b>	<b>9 618,92</b>
<b>C</b>	<b>TRUMPALAIKIS TURTAS</b>	<b>4 172,61</b>	<b>3 426,77</b>	<b>745,84</b>
<b>IŠ VISO TURTO</b>		<b>78 089,41</b>	<b>68 213,29</b>	<b>9 876,12</b>
<b>D</b>	<b>FINANSAVIMO SUMOS</b>	<b>50 213,75</b>	<b>42 388,55</b>	<b>7 825,20</b>
<b>E</b>	<b>ĮSIPAREIGOJIMAI</b>	<b>5 794,81</b>	<b>5 048,44</b>	<b>746,37</b>
I	Ilgalaikiai įsipareigojimai	2 112,95	2 257,48	-144,53
II	Trumpalaikiai įsipareigojimai	3 681,86	2 790,96	890,9
<b>F</b>	<b>GRYNASIS TURTAS</b>	<b>22 080,85</b>	<b>20 776,30</b>	<b>1 304,55</b>
<b>IŠ VISO FINANSAVIMO SUMŲ, ĮSIPAREIGOJIMŲ, GRYNJOJO TURTO</b>		<b>78 089,41</b>	<b>68 213,29</b>	<b>9 876,12</b>

Ilgalaikio turto vertė ataskaitinio laikotarpio pabaigoje siekė 64 297,73 tūkst. Eur ir buvo 488,64 tūkst. Eur mažesnė nei 2017 m. Ilgalaikio materialiojo turto sudėtyje kaip ir praėjusiais ataskaitiniais laikotarpiais didžiausią dalį sudarė pastatai – 26 441,43 tūkst. Eur (46,6 proc.) ir infrastruktūros ir kiti statiniai – 23 748,13 tūkst. Eur (41,8 proc.).

Didžiausias vertės pokytis buvo užregistruotas infrastruktūros ir kitų statinių grupėje - vertė sumažėjo 2480,58 tūkst. Eur. Infrastruktūros vertės sumažėjimą didžiaja dalimi lėmė savivaldybės administracijos infrastruktūros ir kitų statinių nurašymas iš apskaitos ir perdavimas UAB „Pasvalio vandenys“ pagal patikėjimo sutartis.

Pastatų grupės vertės padidėjimui įtakos turėjo savivaldybės administracijos įsigyti trys socialiniai būstai, kitų pastatų esminiam pagerinimui padarytos išlaidos ir kt.

Didžiausi kilnojamųjų kultūros vertybių balansinės vertės pokyčiai registruoti Pasvalio krašto muziejuje dėl pirkimų, neatlygintinai gautų bei ankstesniais ataskaitiniais laikotarpiais įsigytų, bet 2018 m. pervertintų tikrąja verte kultūros vertybių.

Ilgalaikio finansinio turto sudėtyje didžiausią dalį sudarė investicijos į kontroliuojamus ne viešojo sektoriaus ir asocijuotuosius subjektus – 7433,15 tūkst. Eur, kurios buvo 485,45 tūkst. Eur didesnės nei 2017 m. Tai Savivaldybei priklausantis keturių uždarytų akcinių bendrovių ir dviejų asocijuotų subjektų nuosavas kapitalas. 2017 m. VŠĮ „Tatulos programa“ pagal Kontrolės ir audito tarnybos rekomendacijas iškelta iš asocijuotų subjektų į kitus subjektus. Prie kitų subjektų parodyta 2017 metais įsigyta 1 euro vertės VŠĮ „SSK“ finansinio turto, kaip savivaldybės įnašas, už kurį įsigyjama 3 proc. dydžio dalis.

Savivaldybės administracija, vadovaudamasi Administracijos direktoriaus 2018 m. lapkričio 9 d. įsakymo Nr. DV-694 redakcija patvirtintu biologinio turto apskaitos ir vertinimo aprašu, 2018 metais pirmą kartą savo apskaitoje užregistravo prižiūrimus ir tvarkomus parkų ir skverų želdinius kaip biologinį turtą, ir įvertino biologinio turto grupės „Parkų ir skverų želdiniai“ vienetus atkuriamąja verte. Buvo užpajamuotas tas biologinis turtas (parkai ir skverai), kurie buvo įtraukti į seniūnijų neprivatizuotinus rekreacijai skirtus plotus. Pasvalio parke esantis biologinis turtas (parkai ir skverai) dėl didelės šio turto apimtys, bus apskaitytas 2019 metais.

Trumpalaikio turto vertė ataskaitinio laikotarpio pabaigoje siekė 4172,61 tūkst. Eur ir buvo 745,84 tūkst. Eur didesnė nei 2017 m. Didžiausią įtaką trumpalaikio turto pasikeitimui turėjo pinigų ir pinigų ekvivalentų padidėjimas bei gautinų sumų už parduotas prekes ir paslaugas padidėjimas (didžiausia dalis šių gautinų sumų buvo registruota VŠĮ Pasvalio ligoninės ir VŠĮ Pasvalio PASPC ataskaitose iš teritorinių ligonių kasų).

Savivaldybės funkcijų vykdymas finansuojamas ne tik iš Valstybės, Savivaldybės gaunamų pajamų (surenkamų mokesčių ir kitų pajamų) bei iš kitų biudžetų gaunamų finansavimo sumų: Europos Sąjungos, užsienio valstybių ir tarptautinių organizacijų ar kitų šaltinių gauti pinigai arba kitas turtas viešojo sektoriaus subjektų funkcijoms atlikti bei vykdomoms programoms įgyvendinti. Finansavimo sumų likutis 2018 m. pabaigoje sudarė 50 213,75 tūkst. Eur ir buvo 7825,2 tūkst. Eur didesnis nei 2017 m. Šis likutis parodo nenudėvėto turto, nenurašytų atsargų bei pinigų likučių sumą. Konsoliduotose finansinėse ataskaitose finansavimo sumų iš savivaldybės biudžeto neturi likti - visos sumos yra eliminuojamos derinamose ir nederinamose operacijose, taip pat centralizuotų rankinių įrašų pagalba, koreguojant finansavimo sumų perdavimą ne mūsų grupės viešojo sektoriaus subjektams.

2018 m. Savivaldybės konsoliduotieji įsipareigojimai padidėjo 746,36 tūkst. Eur, ir tam didžiausią įtaką turėjo trumpalaikių įsipareigojimų padidėjimas. Didžiaja dalimi šį padidėjimą nulėmė VŠĮ Pasvalio ligoninės, Savivaldybės administracijos bei Sporto mokyklos ataskaitose užregistruotos padidėjusios tiekėjams mokėtinos sumos. Kitų trumpalaikių įsipareigojimų padidėjimui įtakos turėjo savivaldybės administracijos įsiskolinimas UAB „Pasvalio autobusų parkui“ už nuostolingus maršrutus.

**2018 M. GRUODŽIO 31 D.**  
**PASVALIO RAJONO SAVIVALDYBĖS KONSOLIDUOTŲJŲ FINANSINIŲ ATASKAITŲ RINKINYS**  
Visos sumos tūkstančiais eurų, jei nenurodyta kitaip

Ilgalaikiai finansiniai įsipareigojimai, tai Savivaldybės paskolos iš bankų tęstiniais ir naujiems investiciniams projektams vykdyti, savivaldybės administracijos įsipareigojimai už lizingo būdu pirktas transporto priemonės bei VŠĮ Pasvalio ligoninės paskola kompiuterinio tomografo modernizavimui.

Savivaldybės grynasis turtas apskaičiuojamas aritmetikai – iš viso turto balansinės vertės atimama visų įsipareigojimų ir finansavimo sumų balansinė vertė. Konsoliduotasis grynasis turtas 2018 m. sudarė 28,3 proc. (2017 m. buvo – 30,5 proc.) bendro konsoliduoto savivaldybės turto sumos. Šis santykis parodo, kiek turto liktų Savivaldybės viešajam sektoriui padengus visus įsipareigojimus ir grąžinus finansavimo sumas. Grynasis turtas per 2018 m. padidėjo 1 304,55 tūkst. Eur.

Tikrosios vertės rezervo padidėjimą 151,0 tūkst. Eur lėmė žemės sklypų pervertinimas tikrąja verte 2018 m. gruodžio 31 d., vadovaujantis VĮ Registrų centro duomenimis bei Pasvalio krašto muziejaus muziejinių vertybių pervertinimas tikrąja verte.

Savivaldybės konsoliduotųjų finansinių ataskaitų rinkinio veiklos rezultatų ataskaitoje pateikta informacija apie savivaldybės per metus uždirbtas pajamas ir patirtas sąnaudas bei rezultatus.

**B lentelė. Veiklos rezultatų ataskaitos pagrindinių straipsnių pokyčiai**

Eil. Nr.	Straipsniai	2018 m., tūkst. Eur	2017 m., tūkst. Eur	Pokytis, tūkst. Eur
A	PAGRINDINĖS VEIKLOS PAJAMOS	43 106,65	35 999,98	7106,67
B	PAGRINDINĖS VEIKLOS SĄNAUDOS	-42 426,63	-35 548,17	-6878,46
C	<b>PAGRINDINĖS VEIKLOS PERVIRŠIS IR DEFICITAS</b>	<b>680,03</b>	<b>451,81</b>	<b>228,22</b>
D	KITOS VEIKLOS REZULTATAS	-39,04	-30,36	-8,68
E	FINANSINĖS IR INVESTICINĖS VEIKLOS REZULTATAS	31,96	31,52	0,44
F	APSKAITOS POLITIKOS KEITIMO IR ESMINIŲ APSKAITOS KLADŲ TAISYMO ĮTAKA	-4,84	9,29	-14,13
G	<b>GRYNASIS PERVIRŠIS AR DEFICITAS PRIEŠ NUOSAVYBĖS METODO ĮTAKĄ</b>	<b>668,11</b>	<b>462,27</b>	<b>205,84</b>
H	NUOSAVYBĖS METODO ĮTAKA	523,26	211,41	311,85
I	<b>GRYNASIS PERVIRŠIS AR DEFICITAS</b>	<b>1 191,37</b>	<b>673,68</b>	<b>517,69</b>

Ataskaitiniu laikotarpiu didžiausią pagrindinės veiklos pajamų dalį sudarė finansavimo pajamos – 19 692,24 tūkst. Eur ir mokesčių pajamos – 14 071,20 tūkst. Eur.

Didžiausią dalį suteiktų paslaugų pajamų sudarė Pasvalio ligoninės, Pirminės asmens sveikatos priežiūros centro bei Sporto mokyklos suteiktų paslaugų pajamos.

Pagrindinės veiklos sąnaudos veiklos rezultatų ataskaitoje pateiktos pagal valstybės funkcijas, o aiškinamojo rašto pastaboje „Pagrindinės veiklos sąnaudos ir pinigų srautai pagal segmentus“ – pagal pobūdį.

2018 m. pagrindinės veiklos sąnaudos siekė 42 426,63 tūkst. Eur ir, palyginti su praėjusiais metais, padidėjo 6878,46 tūkst. Eur. Didžiąja dalimi šį padidėjimą nulėmė viešojo sektoriaus darbuotojų darbo užmokesčio padidėjimas, kito kuro kompensacijų išmokų socialiai remtiniams asmenims padidėjimas bei valstybės remiamų pajamų dydžio (VRP) padidėjimas; savivaldybės administracijos finansavimo sąnaudų padidėjimas dėl infrastruktūros ir kitų statinių perdavimo patikėjimo sutartimi UAB “Pasvalio vandenys”.

2018 M. GRUODŽIO 31 D.  
PASVALIO RAJONO SAVIVALDYBĖS KONSOLIDUOTŲJŲ FINANSINIŲ ATASKAITŲ RINKINYS  
Visos sumos tūkstančiais eurų, jei nenurodyta kitaip

Didžiausią dalį pagrindinės veiklos sąnaudų sudarė viešojo sektoriaus subjektų darbo užmokesčio ir socialinio draudimo sąnaudos – 21 778,79 tūkst. Eur (2017 m. – 19 853,04 tūkst. Eur) arba 51,3 proc. visų pagrindinės veiklos sąnaudų. Šių sąnaudų daugiausiai teko švietimo (42,2 proc.), sveikatos apsaugos (27,3 proc.) bei bendrų valstybės paslaugų (8,4 proc.) funkcijoms. Atsižvelgiant į tai, kad į Savivaldybės konsoliduotąsias finansines ataskaitas įtraukiamos viešųjų sveikatos priežiūros įstaigų finansinės ataskaitos, pažymėtina, kad didžioji dalis sveikatos apsaugos funkcijai tekusių darbo užmokesčio sąnaudų finansuota ne iš savivaldybės ar valstybės lėšų, o iš Privalomojo sveikatos draudimo fondo biudžeto.

Savivaldybės 2018 m. pagrindinės veiklos rezultatas – perviršis siekė 680,03 tūkst. Eur, (2017 m. perviršis – 451,81 tūkst. Eur). Po kitos veiklos rezultato, finansinės ir investicinės veiklos rezultato bei apskaitos politikos keitimo ir esminių apskaitos klaidų taisymo įtakos įvertinimo gautas rezultatas prieš nuosavybės metodo įtaką 668,11 tūkst. Eur perviršis (2017 m. perviršis – 462,27 tūkst. Eur). 2018 m. savivaldybės grynas perviršis, įvertinus nuosavybės metodo įtaką - 1 191,37 tūkst. Eur.

**C lentelė. Pinigų srautų ataskaitos pagrindinių straipsnių pokyčiai**

Eil. Nr.	Straipsniai	2018 m., tūkst. Eur	2017 m., tūkst. Eur	Pokytis, tūkst. Eur
A	PAGRINDINĖS VEIKLOS PINIGŲ SRAUTAI	3620,18	2658,67	961,51
B	INVESTICINĖS VEIKLOS PINIGŲ SRAUTAI	-3177,66	-3314,02	136,36
C	FINANSINĖS VEIKLOS PINIGŲ SRAUTAI	-68,69	346,85	-415,54
	<b>PINIGAI IR PINIGŲ EKVIVALENTAI ATASKAITINIO LAIKOTARPIO PRADŽIOJE</b>	<b>836,48</b>	<b>1 144,97</b>	<b>-308,49</b>
	<b>PINIGAI IR PINIGŲ EKVIVALENTAI ATASKAITINIO LAIKOTARPIO PABAIGOJE</b>	<b>1 210,30</b>	<b>836,48</b>	<b>373,82</b>

Ataskaitinio laikotarpio pinigų srautai yra grupuojami į pinigų srautus iš pagrindinės veiklos, investicinės veiklos ir finansinės veiklos.

Konsoliduotieji savivaldybės pinigų srautai iš pagrindinės veiklos rodo, koku mastu savivaldybė finansavo savo veiklą iš valstybės, iš ES, užsienio valstybių ir tarptautinių organizacijų, iš kitų šaltinių, iš mokesčių, kitų pajamų ar gautos finansinės paramos.

Ataskaitinio laikotarpio pagrindinės veiklos įplaukos sudarė 40 458,17 tūkst. Eur ir buvo 5 808,96 tūkst. Eur didesnės nei 2017 m. Didžiausia dalis teko gautoms finansavimo sumoms kitoms išlaidoms ir atsargoms – 17 593,0 tūkst. Eur (43,4 proc.), įplaukoms iš mokesčių – 14319,76 tūkst. Eur (35,4 proc.), įplaukoms už suteiktas paslaugas - 6 774,49 tūkst. Eur (16,7 proc.).

2018 m. pervesta lėšų programoms vykdyti 1718,39 tūkst. Eur arba 439,44 tūkst. Eur daugiau negu 2017 m.

Pagrindinės veiklos išmokų suma siekė 35 119,59 tūkst. Eur ir, palyginti su 2017 m., padidėjo 4 408,0 tūkst. Eur. Didžioji išmokų dalis teko švietimui – 11 134,19 tūkst. Eur (31,7 proc.) ir socialinei apsaugai – 9300,32 tūkst. Eur (26,5 proc.), sveikatos apsaugai – 6 180,13 tūkst. Eur (17,6 proc.).

Investicinės veiklos pinigų srautai rodo išmokas, padarytas per ataskaitinį laikotarpį įsigyjant ilgalaikį turtą, kuris ilgą laiką teiks ekonominę naudą, sudarys sąlygas teikti viešąsias paslaugas. Investicinės veiklos pinigų srautai 2018 metais sudarė 3177,66 tūkst. Eur (2017 m. – 3314,02 tūkst. Eur).

**2018 M. GRUODŽIO 31 D.**  
**PASVALIO RAJONO SAVIVALDYBĖS KONSOLIDUOTŲJŲ FINANSINIŲ ATASKAITŲ RINKINYS**  
**Visos sumos tūkstančiais eurų, jei nenurodyta kitaip**

Finansinės veiklos pinigų srautai ataskaitinį laikotarpį buvo neigiami - 68,64 tūkst. Eur, nes įplaukų iš gautų paskolų buvo mažiau nei gautų paskolų gražinimas ir finansinės nuomos (lizingo) įsipareigojimų apmokėjimas.

Rengdamas savivaldybės konsoliduotųjų finansinių ataskaitų rinkinį, savivaldybės administracijos finansų skyrius vadovavosi savivaldybės kontroliuojamų viešojo sektoriaus subjektų finansinėse ataskaitose pateikta informacija.

Savivaldybės konsoliduotųjų finansinių ataskaitų rinkinyje pateiktos viešojo sektoriaus subjektų pagrindinės veiklos pajamos ir sąnaudos, pinigų srautai nėra tiesiogiai palygintini su įplaukomis ir išlaidomis savivaldybės biudžeto vykdymo ataskaitų rinkinių duomenimis dėl šių priežasčių:

- šiame ataskaitų rinkinyje pajamos ir sąnaudos parodytos taikant kaupimo principą, o biudžeto vykdymo ataskaitose įplaukos ir išlaidos rodomos taikant pinigų principą;
- sąnaudų ir pinigų srautų klasifikacija finansinėse ataskaitose skiriasi nuo išlaidų klasifikacijos biudžeto vykdymo ataskaitose;
- dalis sąnaudų ir pinigų srautų yra finansuojama ne iš valstybės ar savivaldybės biudžetų, todėl sąnaudos ir pinigų srautai finansinėse ataskaitose yra didesni nei biudžeto vykdymo ataskaitose parodytos atitinkamos išlaidos;
- skiriasi į biudžeto vykdymo skaičiavimus įtrauktų subjektų ir viešojo sektoriaus subjektų apimtis.

Administracijos direktorius



Povilas Balčiūnas



Pasvalio rajono savivaldybė, Vytauto Didžiojo a.1, LT-39143 Pasvalys

2018 M. GRUODŽIO 31 D. pasibaigusio metų KONSOLIDUOTŲJŲ FINANSINIŲ ATASKAITŲ RINKINYS

(Visos sumos tūkstančiais eurų, jei nenurodyta kitaip)

Patvirtinta  
ID -2147423577  
D/L 2019-05-27 08:55:15

FINANSINĖS BŪKLĖS ATASKAITA  
PAGAL 2018 M. GRUODŽIO 31 D. DUOMENIS

2019-05-27 Nr. 1  
(data)

Pateikimo valiuta ir tikslumas: tūkstančiais eurų

eil. Nr.	Straipsniai	Pastabos Nr.	Paskutinė ataskaitinio laikotarpio diena	Paskutinė praejusio ataskaitinio laikotarpio diena
1	2	3	4	5
A	<b>ILGALAIKIS TURTAS</b>		64.297,73	64.786,37
I	Nematerialusis turtas	P03	92,59	90,77
I.1	Plėtos darbai		22,46	22,46
I.2	Programinė įranga ir jos licencijos		9,69	4,71
I.3	Kitas nematerialusis turtas		60,44	63,60
I.4	Nebaigti projektai ir išankstiniai mokėjimai		0,00	0,00
I.5	Prestižas			
II	Ilgalaikis materialusis turtas	P04	56.770,16	57.745,86
II.1	Žemė		80,64	77,92
II.2	Pastatai		26.441,43	25.099,99
II.3	Infrastruktūros ir kiti statiniai		23.748,13	26.228,71
II.4	Nekilnojamosios kultūros vertybės		58,20	58,20
II.5	Mašinos ir įrenginiai		1.212,04	1.296,70
II.6	Transporto priemonės		581,28	420,76
II.7	Kilnojamosios kultūros vertybės		575,40	393,60
II.8	Baldai ir biuro įranga		412,77	425,51
II.9	Kitas ilgalaikis materialusis turtas		931,64	904,19
II.10	Nebaigta statyba ir išankstiniai mokėjimai		2.728,63	2.840,28
III	Ilgalaikis finansinis turtas	P05, P06	7.434,98	6.949,74
III.1	Investicijos į nuosavybės vertybinius popierius		7.433,18	6.947,73
III.1.1	Investicijos į kontroliuojamus ir asocijuotuosius subjektus		7.433,15	6.947,70
III.1.2	Investicijos į kitus subjektus		0,03	0,03
III.2	Investicijos į ne nuosavybės vertybinius popierius			
III.3	Po vieno metų gautinos sumos		1,80	2,00
III.4	Ilgalaikiai terminuoti indėliai			
III.5	Kitas ilgalaikis finansinis turtas			
IV	Mineraliniai ištekliai ir kitas ilgalaikis turtas			
B	<b>BIOLOGINIS TURTAS</b>	P07	9.619,07	0,15
C	<b>TRUMPALAIKIS TURTAS</b>		4.172,61	3.426,77
I	Atsargos	P08	538,58	548,40
I.1	Atsargos, išskyrus ilgalaikį materialųjį ir biologinį turtą, skirtą parduoti		454,33	473,86
I.2	Ilgalaikis materialusis ir biologinis turtas, skirtas parduoti		84,24	74,54
II	Išankstiniai apmokėjimai	P09	63,68	92,44
III	Per vienus metus gautinos sumos	P10	2.360,05	1.949,46
III.1	Gautinos trumpalaikės finansinės sumos			
III.2	Gautini mokesčiai ir socialinės įmokos		279,28	420,61
III.3	Gautinos finansavimo sumos		0,74	0,75
III.4	Gautinos sumos už turto naudojimą, parduotas prekes, turtą, paslaugas	P10	823,00	593,60
III.5	Sukauptos gautinos sumos		995,74	908,17
III.6	Kitos gautinos sumos		261,31	26,33
IV	Trumpalaikės investicijos			
V	P pinigai ir pinigų ekvivalentai		1.210,30	836,48
	<b>IŠ VISO TURTO</b>		78.089,41	68.213,29

(tęsinys kitame puslapyje)

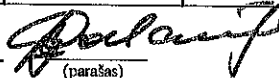
Pasvalio rajono savivaldybė, Vytauto Didžiojo a.1, LT-39143 Pasvalys

2018 M. GRUODŽIO 31 D. pasibaigusio metų KONSOLIDUOTŲJŲ FINANSINIŲ ATASKAITŲ RINKINYS  
(Visos sumos tūkstančiais eurų, jei nenurodyta kitaip)

FINANSINĖS BŪKLĖS ATASKAITA  
PAGAL 2018 M. GRUODŽIO 31 D. DUOMENIS (tęsinys)

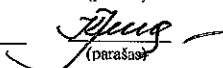
Eil. Nr.	Stripsniai	Pastabos Nr.	Paskutinė ataskaitinio laikotarpio diena	Paskutinė praėjusio ataskaitinio laikotarpio diena
1	2	3	4	5
<b>D</b>	<b>FINANSAVIMO SUMOS</b>	<b>P12</b>	<b>50.213,75</b>	<b>42.388,56</b>
I	Iš valstybės biudžeto		25.969,96	26.566,94
II	Iš savivaldybės biudžeto		0,00	0,00
III	Iš Europos Sąjungos, užsienio valstybių ir tarptautinių organizacijų		11.796,95	12.427,60
IV	Iš kitų šaltinių		12.446,85	3.394,01
<b>E</b>	<b>ISIPAREIGOJIMAI</b>		<b>5.794,80</b>	<b>5.048,44</b>
I	Ilgalaikiai įsipareigojimai		2.112,95	2.257,48
I.1	Ilgalaikiai finansiniai įsipareigojimai	P13, P14	2.089,99	2.215,94
I.2	Ilgalaikiai atidėjiniai	P15	1,86	0,53
I.3	Kiti ilgalaikiai įsipareigojimai		21,10	41,01
II	Trumpalaikiai įsipareigojimai		3.681,85	2.790,96
II.1	Ilgalaikių atidėjinių einamųjų metų dalis ir trumpalaikiai atidėjiniai	P15	1,86	1,86
II.2	Ilgalaikių įsipareigojimų einamųjų metų dalis	P13, P14	805,45	752,70
II.3	Trumpalaikiai finansiniai įsipareigojimai	P13, P14	102,53	21,97
II.4	Mokėtinų subsidijos, dotacijos ir finansavimo sumos	P17	0,60	
II.5	Mokėtinų sumos į Europos Sąjungos biudžetą			
II.6	Mokėtinų sumos į biudžetą ir fondus		15,58	14,22
II.7	Mokėtinų socialinės išmokos		449,71	381,75
II.8	Grąžintini mokesčiai, įmokos ir jų permokos			
II.9	Tiekėjams mokėtinos sumos	P17	431,55	190,23
II.10	Sukauptos mokėtinos sumos	P17	1.429,28	1.233,99
II.11	Kiti trumpalaikiai įsipareigojimai	P17	445,30	194,23
<b>F</b>	<b>GRYNASIS TURTAS</b>	<b>P18</b>	<b>22.080,85</b>	<b>20.776,30</b>
I	Rezervai		440,17	289,17
II	Nuosavybės metodo įtaka		2.211,97	1.726,53
III	Sukauptas perviršis ar deficitas		19.428,71	18.760,60
III.1	Einamųjų metų perviršis ar deficitas		668,11	462,27
III.2	Ankstesnių metų perviršis ar deficitas		18.760,60	18.298,33
<b>G</b>	<b>MAŽUMOS DALIS</b>			
	IŠ VISO FINANSAVIMO SUMŲ, ISIPAREIGOJIMŲ, GRYNŲJO TURTO IR MAŽUMOS DALIES		78.089,41	68.213,29

Administracijos direktorius  
(teisės aktais įpareigoto pasirašyti asmens pareigų pavadinimas)

  
(parašas)

Povilas Balčiūnas  
(vardas ir pavardė)

Finansų skyriaus vyriausioji specialistė  
(vyriausiasis buhalteris (būhalteris), jeigu privaloma pagal teisės aktus)

  
(parašas)

Ina Kairienė  
(vardas ir pavardė)

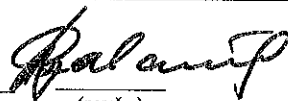
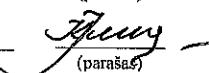
Pasvalio rajono savivaldybė, Vytauto Didžiojo a.1, LT-39143 Pasvalys  
 2018 M. GRUODŽIO 31 D. pasibaigusių metų KONSOLIDUOTŲJŲ FINANSINIŲ ATASKAITŲ RINKINYS  
 (Visos sumos tūkstančiais eurų, jei nenurodyta kitaip)

Patvirtinta  
 ID -2147423577  
 D/L 2019-05-27 08:55:15

VEIKLOS REZULTATŲ ATASKAITA  
 PAGAL 2018 M. GRUODŽIO 31 D. DUOMENIS

2019-05-27 Nr. 2  
 (data)

Pateikimo valiuta ir tikslumas: tūkstančiais eurų				
Eil. Nr.	Stripsniai	Pastabos Nr.	Ataskaitinis laikotarpis	Praėjus ataskaitinis laikotarpis
1	2	3	4	5
A	PAGRINDINĖS VEIKLOS PAJAMOS		43,106,65	35,999,98
I	FINANSAVIMO PAJAMOS		19,692,24	16,289,17
II	PAGRINDINĖS VEIKLOS KITOS PAJAMOS		23,414,41	19,710,81
II.1	Mokesčių pajamos	P19	14,071,20	11,905,15
II.1.1	Pelno ir pajamų		12,693,79	10,881,68
II.1.2	Prekių ir paslaugų			
II.1.3	Kitų mokesčių		1,377,41	1,023,47
II.2	Socialinių įmokų pajamos			
II.3	Pagrindinės veiklos kitos pajamos	P21	9,343,21	7,805,66
B	PAGRINDINĖS VEIKLOS SĄNAUDOS		-42,426,63	-35,548,17
I	BENDRŲ VALSTYBĖS PASLAUGŲ		-2,871,66	-2,659,42
II	GYNYBOS		-26,46	-28,74
III	VIEŠOSIOS TVARKOS IR VISUOMENĖS APSAUGOS		-576,88	-510,41
IV	EKONOMIKOS		-2,311,67	-2,333,42
V	APLINKOS APSAUGOS		-1,685,23	-323,37
VI	BŪSTO IR KOMUNALINIO ŪKIO		-2,818,43	-1,950,79
VII	SVEIKATOS APSAUGOS		-7,907,50	-7,150,00
VIII	SĄNAUDOS, SUSIJUSIOS SU POILSIU, KULTŪRA IR RELIGIJA		-2,562,23	-1,898,68
IX	ŠVIETIMO		-12,005,56	-11,248,03
X	SOCIALINĖS APSAUGOS		-9,661,01	-7,445,31
C	PAGRINDINĖS VEIKLOS PERVERŠIS AR DEFICITAS		680,03	451,81
D	KITOS VEIKLOS REZULTATAS		-39,04	-30,36
E	FINANSINĖS IR INVESTICINĖS VEIKLOS REZULTATAS	P23	31,96	31,52
F	APSKAITOS POLITIKOS KEITIMO IR ESMINIŲ APSKAITOS KLAIŲ TAISYMO ĮTAKA	P01	-4,84	9,29
G	GRYNASIS PERVERŠIS AR DEFICITAS PRIEŠ NUOSAVYBĖS METODO ĮTAKĄ		668,11	462,27
H	NUOSAVYBĖS METODO ĮTAKA		523,26	211,41
I	GRYNASIS PERVERŠIS AR DEFICITAS		1,191,37	673,68
I	TENKANTIS KONTROLIUOJANČIAJAM SUBJEKTUI		1,191,37	673,68
II	TENKANTIS MAŽUMOS DALIAI			

Administracijos direktorius (teisės aktais įpareigoto pasirašyti asmens pareigų pavadinimas)	 (parašas)	Povilas Balčiūnas (vardas ir pavardė)
Finansų skyriaus vyriausioji specialistė (vyriausiasis buhalteris (bhalteris), jeigu privaloma pagal teisės aktus)	 (parašas)	Ina Kairienė (vardas ir pavardė)

Pasvalio rajono savivaldybės Vytento Didžiojo a.1. LT-39143 Pasvalys  
2018 M. GRUODŽIO 31 D. pasibaigusių metų KONSOLIDUOTŲJŲ FINANSINIŲ ATASKAITŲ RINKINYS  
(Visos sumos tikslinčias eurų, jei nenurodyta kitaip)

Pasvirūta  
ID -2147423577  
D/L 2019-05-27 08:55:15

GRYNOJO TURTO POKYČIŲ ATASKAITA  
PAGAL 2018 M. GRUODŽIO 31 D. DUOMENIS

2019-05-27 Nr. 3  
(data)

Eil. Nr.	Straipsniai	Pastabos Nr.	Teška kontroliuojančiam subjektui					Patikimo valiuta ir tikslumas: tikslinčias eurų	
			Dalininkų kapitalas	Tikrosios vertės rezervas	Kiti rezervai	Nuosavybės metodo įtaka	Sukauptas perviršis ar deficitas prieš nuosavybės metodo įtaką	IS viso	Mažumas dalis
1	2	3	4	5	6	7	8	9	10
1	Likusių užpraėjusio laikotarpio paskutinę dieną		0,00	130,16			18 296,33		
2	Perimto ilgalaikio turto iš kito viešojo sektoriaus subjekto įtaka		X		X			19 943,63	
3	Perduoto arba perduoto ilgalaikio turto kitam subjektui įtaka		X		X				
4	Kitos rezervų pildijimo (sumažėjimo) sumos		X	159,01					
5	Kiti sudaryti rezervai		X			X		159,01	
6	Kiti panaudoti rezervai		X	X		X			
7	Dalininkų (nuosavų) kapitalo padidėjimo (sumažėjimo) sumos		X	X	X				
8	Ataskaitinio laikotarpio grynasis perviršis ar deficitas		X	X	X				
9	Kiti konsolidavimo pokyčiai			X			462,27	573,68	
10	Likusių praėjusio laikotarpio paskutinę dieną		0,00	289,17			18 760,60	20 776,30	
11	Perimto ilgalaikio turto iš kito viešojo sektoriaus subjekto įtaka		X		X				
12	Perduoto arba perduoto ilgalaikio turto kitam subjektui įtaka		X		X				
13	Kitos rezervų pildijimo (sumažėjimo) sumos		X						
14	Kiti sudaryti rezervai		X	X		X		151,00	
15	Kiti panaudoti rezervai		X	X		X			
16	Dalininkų (nuosavų) kapitalo padidėjimo (sumažėjimo) sumos		X	X	X				
17	Ataskaitinio laikotarpio grynasis perviršis ar deficitas		X	X	X			-37,82	
18	Kiti konsolidavimo pokyčiai		X	X	X		668,11	1 191,37	
19	Likusių ataskaitinio laikotarpio paskutinę dieną		0,00	440,17			19 428,71	22 080,85	
X pažymėti ataskaitos laukai nepildomi.									

Administracijos direktorius  
(teisės aktais įpareigoto pasirašyti asmens pareigų pavadinimas)  
Finansų skyriaus vyriausioji specialistė  
(vyriausiasis buhalteris (būhalteris), teisinis orivaloma pagal tasės aktus)

  
(parašas)  
Povilas Balčiūnas  
(vardas ir pavardė)

  
(parašas)  
Ina Kairienė  
(vardas ir pavardė)

Pasvalio rajono savivaldybė, Vytauto Didžiojo a.1, LT-39143 Pasvalys

2018 M. GRUODŽIO 31 D. pasibaigusį metų KONSOLIDUOTŲJŲ FINANSINIŲ ATASKAITŲ RINKINYS  
(Visos sumos tūkstančiais eurų, jei nenurodyta kitaip)

Patvirtinta  
ID -2147423577  
D/L 2019-05-27 08:55:15

PINIGŲ SRAUTŲ ATASKAITA  
PAGAL 2018 M. GRUODŽIO 31 D. DUOMENIS

2019-05-27 Nr. 4  
(data)

Pateikimo valiuta ir tikslumas: tūkstančiais eurų

Eil. Nr.	Stripsniai	Pastabos Nr.	Ataskaitinis laikotarpis	Pradžios ataskaitinis laikotarpis
1	2	3	4	5
<b>A</b>	<b>PAGRINDINĖS VEIKLOS PINIGŲ SRAUTAI</b>		<b>3,620,18</b>	<b>2,658,67</b>
I	Išplaukos		40,458,17	34,649,21
I.1	Finansavimo sumos kitoms išlaidoms ir atsargoms:		17,593,00	15,312,04
I.1.1	Iš valstybės biudžeto		16,019,88	14,728,24
I.1.2	Iš ES, užsienio valstybių ir tarptautinių organizacijų lėšų		1,436,38	370,97
I.1.3	Iš kitų šaltinių		136,74	212,83
I.2	Iš mokesčių		14,319,76	11,991,00
I.3	Iš socialinių įmokų			
I.4	Už suteiktas paslaugas		6,774,49	6,294,94
I.5	Gautos palūkanos			
I.6	Kitos įplaukos		1,770,93	1,051,24
II	Pervestos lėšos		-1,718,39	-1,278,95
III	Išmokos		-35,119,59	-30,711,59
III.1	Bendrų valstybės paslaugų		-3,212,95	-2,675,22
III.2	Gynybos		-25,92	-25,00
III.3	Viešosios tvarkos ir visuomenės apsaugos		-553,16	-496,97
III.4	Ekonomikos		-1,181,65	-1,284,99
III.5	Aplinkos apsaugos		-62,49	-131,08
III.6	Būsto ir komunalinio ūkio		-1,414,63	-1,239,65
III.7	Sveikatos apsaugos		-6,180,13	-5,736,29
III.8	Susijusios su poilsiu, kultūra ir religija		-2,054,14	-1,563,21
III.9	Švietimo		-11,134,19	-10,635,79
III.10	Socialinės apsaugos		-9,300,32	-6,923,38
<b>B</b>	<b>INVESTICINĖS VEIKLOS PINIGŲ SRAUTAI</b>		<b>-3,177,66</b>	<b>-3,314,02</b>
I	Ilgalaikio turto (išskyrus finansinį) ir biologinio turto įsigijimas		-3,206,26	-3,319,02
II	Ilgalaikio turto (išskyrus finansinį) ir biologinio turto perleidimas			
III	Ilgalaikio finansinio turto įsigijimas		-6,00	
IV	Ilgalaikio finansinio turto perleidimas			
V	Terminuotųjų indėlių (padidėjimas) sumažėjimas			
VI	Gauti dividendai		6,00	5,00
VII	Kiti investicinės veiklos pinigų srautai		28,60	
<b>C</b>	<b>FINANSINĖS VEIKLOS PINIGŲ SRAUTAI</b>		<b>-68,64</b>	<b>346,85</b>
I	Išplaukos iš gautų paskolų		649,83	825,17
II	Gautų paskolų grąžinimas		-733,26	-729,04
III	Finansinės nuomos (lizingo) įsipareigojimų apmokėjimas		-26,57	-57,55
IV	Gautos finansavimo sumos ilgalaikiam ir biologiniam turtui įsigyti		41,87	308,28
V	Grąžintos finansavimo sumos ilgalaikiam ir biologiniam turtui įsigyti		-0,51	0,00
VI	Gauti dalininko įnašai			
VII	Kiti finansinės veiklos pinigų srautai			0,00
<b>D</b>	<b>VALIUTOS KURSŲ PASIKEITIMO ĮTAKA PINIGŲ IR PINIGŲ EKIVALENTŲ LIKUČIUI</b>		<b>-0,05</b>	
I	Pinigų ir pinigų ekvivalentų padidėjimas (sumažėjimas)		373,83	-308,50
II	Pinigai ir pinigų ekvivalentai ataskaitinio laikotarpio pradžioje		836,48	1,144,97
III	Pinigai ir pinigų ekvivalentai ataskaitinio laikotarpio pabaigoje		1,210,30	836,48

Administracijos direktorius  
(teisės aktais įpareigoto pasirašyti asmens pareigų pavadinimas)

Finansų skyriaus vyriausioji specialistė  
(vyriausiasis buhalteris (buhalteris), jeigu privaloma pagal teisės aktus)

(parašas)

(parašas)

Povilas Balčiūnas  
(vardas ir pavardė)

Ina Kairienė  
(vardas ir pavardė)

Pasvalio rajono savivaldybė, Vytauto Didžiojo a.1, LT-39143 Pasvalys  
 2018 M. GRUODŽIO 31 D. pasibaigusį metų KONSOLIDUOTŲJŲ FINANSINIŲ ATASKAITŲ RINKINYS  
 (Visos sumos eurai, jei nenurodyta kitaip)

Patvirtinta  
 ID -2147423577  
 D/L 2019-05-27 08:55:15

1 Bendroji informacija

INFORMACIJA APIE KONTROLIUOJAMUS, ASOCIJUOTUOSIUS IR KITUS SUBJEKTUS ATASKAITINIO LAIKOTARPIO PABAIGOJE

EH. Nr.	Subjekto tipas ir pavadinimas	Subjektų skaičius
1	2	3
1	Kontroliuojamos biudžetinės įstaigos	28
2	Kontroliuojamos viešosios įstaigos, priskiriamos prie viešojo sektoriaus subjektų	2
3	Kontroliuojamos viešosios įstaigos, nepriskiriamos prie viešojo sektoriaus subjektų	
4	Valstybės ir savivaldybių įmonės*	
5	Kontroliuojamos akcinės ir uždarosios akcinės bendrovės	4
6	Asocijuotieji subjektai	2
7	Administruojami išteklių fondai	1
8	Administruojami mokesčių fondai	
9	Kiti subjektai	2

\* Teikiama informacija apie tas valstybės ar savivaldybės įmones, kuriose viešojo sektoriaus subjektas įgyvendina įmonės savininko teises ir pareigas.

## SAVIVALDYBĖS KONSOLIDUOTŲJŲ FINANSINIŲ ATASKAITŲ RINKINIO AIŠKINAMASIS RAŠTAS

### I. BENDROJI DALIS

2018 metų Pasvalio rajono savivaldybės konsoliduotųjų finansinių ataskaitų rinkinys parengtas vadovaujantis Lietuvos Respublikos viešojo sektoriaus atskaitomybės įstatymo, viešojo sektoriaus apskaitos ir finansinės atskaitomybės standartų (toliau – VSAFAS) ir kitų Lietuvos Respublikos teisės aktų, reglamentuojančių viešojo sektoriaus subjektų konsoliduotųjų finansinių ataskaitų rengimą, nuostatomis.

2017 metų savivaldybės konsoliduotųjų finansinių ataskaitų rinkinys buvo audituotas Pasvalio rajono savivaldybės kontrolės ir audito tarnybos. Kontrolės ir audito tarnyba 2018 m. liepos 13 d. audito išvadoje Nr. A1-7 ir ataskaitoje Nr. A-7 „Audito ataskaita apie Pasvalio rajono savivaldybės 2017 metų konsoliduotųjų biudžeto vykdymo ir finansinių ataskaitų rinkinius, biudžeto ir turto naudojimą“ konstatavo, kad išskyrus išvados skyriuje „Pagrindas pareikšti sąlyginę nuomonę dėl konsoliduotųjų finansinių ataskaitų rinkinio“ apibūdintų dalykų poveikį, 2017 metų Pasvalio rajono savivaldybės konsoliduotųjų finansinių ataskaitų rinkinys parodo tikrą ir teisingą įtrauktą į Savivaldybės grupę viešojo sektoriaus subjektų 2017 m. gruodžio 31 d. finansinę būklę, 2017 metų veiklos rezultatus, grynojo turto pokyčius ir pinigų srautus pagal Lietuvos Respublikos viešojo sektoriaus apskaitos ir finansinės atskaitomybės standartus.

2018 m. Savivaldybės finansinių ataskaitų rinkinys parengtas konsolidavus viešojo sektoriaus subjektų, patvirtintų Administracijos direktoriaus 2017 m. lapkričio 8 d. įsakymu Nr. DV-738 „Dėl Pasvalio rajono savivaldybės kontroliuojamų viešojo sektoriaus subjektų 2017 metų finansinėms ataskaitoms konsoliduoti sąrašo patvirtinimo“ finansines ataskaitas (2018 metų finansinėms ataskaitoms konsoliduoti kontroliuojamų VSS sąrašas nesikeitė, toks pat kaip 2017 m.). Į šį ataskaitų rinkinį yra įtrauktos visų Savivaldybės kontroliuojamų viešojo sektoriaus subjektų – biudžetinių, viešųjų sveikatos priežiūros įstaigų, išteklių fondų finansinės ataskaitos už 2018 metus:

- 28 biudžetinių įstaigų;
- 2 viešųjų įstaigų, pagal Lietuvos Respublikos viešojo sektoriaus atskaitomybės įstatymą priskiriamų prie viešojo sektoriaus subjektų – sveikatos priežiūros viešosios įstaigos;
- 1 išteklių fondo - Savivaldybės išdo.

Šiame ataskaitų rinkinyje yra įtrauktas finansinis turtas, kurį sudaro Savivaldybei priklausantis šių bendrovių nuosavas kapitalas:

- 4 uždarytų akcinių bendrovių, kuriose savivaldybei priklauso 100 proc. akcijų;
- 2 asocijuotųjų subjektų (uždarytų akcinių bendrovių, kuriose savivaldybei priklauso ne mažiau kaip 20 proc., bet ne daugiau kaip 50 procentų akcijų arba dalininkų kapitalo arba kai keli viešojo sektoriaus subjektai kartu tiesiogiai ar netiesiogiai įgyvendina savivaldybės dalininko teises į tą patį asocijuotąjį subjektą);
- 2 kitų subjektų, nepriskiriamų aukščiau išvardintiems (VŠĮ „Tatulos programa“ ir VŠĮ „SSK“).

2018 metais visų Savivaldybės viešojo sektoriaus subjektų vidutinis metinis darbuotojų skaičius sudarė 2080 (2017 metais – 2100). Atkreipiame dėmesį, kad duomenys apie vidutinį darbuotojų skaičių pateikti vadovaujantis viešojo sektoriaus subjektų pateikta informacija į viešojo sektoriaus apskaitos ir ataskaitų konsolidavimo informacinę sistemą (VSAKIS).

Visi viešojo sektoriaus subjektai pateikė 2018 m. finansinių ataskaitų rinkinių duomenis konsolidavimui į VSAKIS, kurioje Savivaldybės administracijos finansų skyrius, atlikęs konsolidavimo procedūras, parengė Savivaldybės metinį konsoliduotųjų finansinių ataskaitų rinkinį 2018 metų konsolidavimo kalendoriuje nustatytais terminais. Šiame ataskaitų rinkinyje teikiama informacija apie savivaldybės kontroliuojamų viešojo sektoriaus subjektų 2018 finansinių metų paskutinės dienos finansinę būklę, ją įtakančių finansinių ataskaitų straipsnių pasikeitimus, 2018 metų veiklos rezultatus ir grynojo turto pokyčius, taip pat informacija apie 2018 metų pinigų srautus su palyginamaisiais 2017 m. skaičiais.

Sudarant savivaldybės konsoliduotųjų finansinių ataskaitų rinkinį, VSAKIS buvo atlikti 2 konsolidavimo rankiniai įrašai dėl šių priežasčių: dėl savivaldybės administracijos perduotų finansavimo sumų iš savivaldybės biudžeto kitiems viešojo sektoriaus subjektams, priskirtiems prie kitų viešojo sektoriaus subjektų grupių; ir dėl praėjusio ataskaitinio laikotarpio VSS finansavimo sumų nepiniginiam turtui įsigyti pergrupavimo tarp šaltinių koregavimo.

## APSKAITOS POLITIKA

### **Konsoliduotųjų finansinių ataskaitų parengimo pagrindas**

Savivaldybės konsoliduotųjų finansinių ataskaitų rinkinys už metus, pasibaigusius 2018 m. gruodžio 31 d., parengtas vadovaujantis Lietuvos Respublikos viešojo sektoriaus atskaitomybės įstatymu, VSAFAS ir kitais Lietuvos Respublikos teisės aktais, reglamentuojančiais viešojo sektoriaus subjektų grupių konsoliduotųjų finansinių ataskaitų parengimą.

Šis ataskaitų rinkinys parengtas ūkinių operacijų ir ūkinių įvykių apskaitai taikant kaupimo principą bei taikant vienodus apskaitos metodus panašioms sandoriams ir kitiems įvykiams panašiomis aplinkybėmis.

Rengiant šį ataskaitų rinkinį reikšminga suma buvo laikoma tokia suma, kuri viršija 0,1 proc. savivaldybės konsoliduotojo turto, t.y. 78,1 tūkst. Eur (Buhalterinė pažyma Nr.3, 34 priedas). 2017 m. 0,1 proc. sudarė 68,2 tūkst. Eur.

### **Konsoliduotųjų finansinių ataskaitų konsolidavimo principai**

Rengiant šį ataskaitų rinkinį konsoliduotos tik Savivaldybės kontroliuojamų viešojo sektoriaus subjektų finansinės ataskaitos. Savivaldybės konsoliduotosios finansinės ataskaitos parengtos sudėjus viešojo sektoriaus subjektų finansinių ataskaitų atitinkamus straipsnius ir eliminavus konsoliduojamų subjektų tarpusavio ūkines operacijas ir jų rezultatus.

### **Konsoliduotųjų finansinių ataskaitų valiuta**

Šiame ataskaitų rinkinyje pateikiami duomenys išreiškiami tūkstančiais Lietuvos Respublikos piniginių vienetų – eurų.

### **Nematerialusis turtas**

Nematerialusis turtas (toliau – NT) vertinamas ir konsoliduotoje finansinės būklės ataskaitoje parodomas įsigijimo savikaina atėmus sukauptą amortizaciją ir nuvertėjimą. Išankstiniai mokėjimai už NT priskiriami prie NT.

NT pirminio pripažinimo metu apskaitoje yra registruojamas įsigijimo savikaina. Išlaidos, patirtos po piršto ar susikurto NT pirminio pripažinimo, didina NT įsigijimo savikainą tik tais atvejais, kai galima patikimai nustatyti, kad patobulintas NT teiks didesnę ekonominę naudą, t.y. kad atliktas esminis nematerialiojo turto pagerinimas.

Neatlygintinai gautas nematerialusis turtas iš ne viešojo sektoriaus subjekto registruojamas jo tikrąja verte pagal įsigijimo dienos būklę, jei tikrąją vertę įmanoma patikimai nustatyti. Jei tikrosios vertės patikimai nustatyti negalima, tuomet nematerialusis turtas registruojamas simboline vieno euro verte.

NT amortizuojamoji vertė yra nuosekliai paskirstoma per visą nustatytą turto naudingo tarnavimo laiką tiesiogiai proporcingu metodu. NT vieneto amortizacija pradedama skaičiuoti nuo kito mėnesio, kai turtas pradamas naudoti, pirmos dienos ir nebeskaičiuojamas nuo kito mėnesio, kai naudojamo NT likutinė vertė sutampa su jo likvidacine verte, kai turtas perleidžiamas, nurašomas arba kai apskaičiuojamas ir užregistruojamas to turto vieneto nuvertėjimas, lygus jo likutinės vertės sumai, pirmos dienos.

Nematerialiojo turto naudingo tarnavimo laikas nustatytas atsižvelgiant į sutartis ar kitas juridines teises, neturi būti ilgesnis už juridinių teisių galiojimo laikotarpį. Kitam NT taikomi NT amortizacijos normatyvai, patvirtinti teisės aktų nustatyta tvarka.

### **Ilgalaikis materialusis turtas**

Ilgalaikis materialusis turtas (toliau – IMT), išskyrus žemę, kilnojamąsias, nekilnojamąsias kultūros vertybes ir kitas vertybes, konsoliduotose finansinėse ataskaitose yra rodomas įsigijimo savikaina, atėmus sukauptą nusidėvėjimo sumą ir turto nuvertėjimo sumą (įsigijimo savikainos metodas).

Žemė, kilnojamosios, nekilnojamosios kultūros vertybės ir kitos vertybės rodomos tikrąja verte, kuri patikslinama kiekvienų finansinių metų pabaigoje prieš rengiant metines finansines ataskaitas. Tikrosios vertės pokytis (padidėjimas ir sumažėjimas) per ataskaitinį laikotarpį registruojamas tikrosios vertės rezervo sąskaitoje.

Žemės tikroji vertė nustatoma vadovaujantis Nekilnojamojo turto registrą tvarkančio subjekto (VĮ Registrų centras) atliekamo masinio vertinimo duomenimis, panaudojant žemės verčių žemėlapi, išskyrus atvejus, kai turima kitų patikimų duomenų žemės tikrajai vertei nustatyti, pavyzdžiui, nepriklausomų turto vertintojų nustatytą tam tikro žemės ploto rinkos vertę.



Neriboto naudojimo laiko IMT (žemė, kultūros vertybės, kitos vertybės), bibliotekų fondų ir knygų nusidėvėjimas neskaiciuojamas. Išankstiniai mokėjimai už IMT, gautas, bet dar nepradėtas naudoti, nebaigtas statyti ar komplektuoti turtas, priskiriamas prie IMT. Kilnojamųjų kultūros vertybių konservavimo ir restauravimo bei nekilnojamųjų kultūros vertybių tvarkybos darbų išlaidos pripažįstamos sąnaudomis tą ataskaitinį laikotarpį, kai jos padaromos.

IMT nusidėvėjimas skaičiuojamas taikant tiesiogiai proporcingą metodą pagal IMT nusidėvėjimo normatyvus, patvirtintus teisės aktų nustatyta tvarka.

IMT nudėvimoji vertė yra nuosekliai paskirstoma per visą turto naudingo tarnavimo laiką. Nusidėvėjimas pradedamas skaičiuoti nuo kito mėnesio, kai turtas pradedamas naudoti, pirmos dienos. Nusidėvėjimas nebeskaiciuojamas nuo kito mėnesio, kai naudojamo ilgalaikio materialiojo turto likutinė vertė sutampa su jo likvidacine verte, kai turtas nurašomas, perleidžiamas arba kai apskaičiuojamas ir užregistruojamas to turto vieneto nuvertėjimas, lygus jo likutinės vertės sumai, pirmos dienos.

IMT rekonstravimas, remontas ar kiti darbai pripažįstami esminiu turto pagerinimu jei padidina turto funkcijų apimtį arba pailgina turto naudingo tarnavimo laiką, arba iš esmės pagerina jo naudingąsias savybes. Šių darbų verte didinama ilgalaikio materialiojo turto įsigijimo savikaina ir (arba) patikslinamas likęs turto naudingo tarnavimo laikas. Jei atlikti darbai nepagerina naudingųjų ilgalaikio materialiojo turto savybių ar nepadidina turto funkcijų apimtys, arba nepailgina jo naudingo tarnavimo laiko, jie nepripažįstami esminiu pagerinimu, o šių darbų vertė pripažįstama ataskaitinio laikotarpio sąnaudomis.

IMT, kurį priimtas sprendimas parduoti, perkeliamas į atsargas sprendimo priėmimo dieną. Turtas į atsargas perkeliamas nurodant to turto įsigijimo savikainą, sukauptas nusidėvėjimo ir nuvertėjimo sumas.

Pelnas ar nuostoliai, gauti pardavus IMT (taip pat ir pergrupuotą į atsargas), apskaičiuojami kaip skirtumas tarp pardavimo kainos ir IMT balansinės vertės, ir konsoliduotoje veiklos rezultatų ataskaitoje įtraukiami į kitos veiklos rezultatą. Pardavus turtą, gautos lėšos, atskaičius jo saugojimo ir pardavimo išlaidas, pervedamos 100 proc. į Savivaldybės biudžetą neatlygintinai (nepriklausomai iš kokių lėšų – įstaigos uždirbtų pajamų ar finansavimo sumų – buvo įsigytas turtas).

### Finansinis turtas

Finansinis turtas (toliau - FT) įvertinimo tikslais skirstomas į:

- parduoti laikomą FT, prie kurio priskiriamos obligacijos ar kiti vertybiniai popieriai, kuriuos viešojo sektoriaus subjektas įsigyja prekybos tikslais, ir įsigytos kitų subjektų akcijos, dalininkų įnašai;
- iki išpirkimo termino laikomą FT (įsigytos kitų subjektų obligacijos su išpirkimo data), kuris vertinamas amortizuota savikaina;
- gautinas sumas.

Pirminio pripažinimo metu finansiniai ilgalaikiai ir trumpalaikiai įsipareigojimai įvertinami įsigijimo savikaina. Vėliau ilgalaikiai įsipareigojimai vertinami amortizuota savikaina, o trumpalaikiai – įsigijimo savikaina. FT tikrosios vertės pasikeitimas parodomas finansinės ir investicinės veiklos rezultate

Ilgalaikiam FT priskiriama:

- ilgalaikės investicijos į kitų subjektų nuosavybės vertybinius popierius;
- ilgalaikės investicijos į skolos vertybinius popierius;
- po vienerių metų gautinos sumos;
- kitas ilgalaikis finansinis turtas.

Trumpalaikiam FT priskiriama:

- trumpalaikės investicijos į skolos vertybinius popierius;
- trumpalaikės investicijos į kitų subjektų nuosavybės vertybinius popierius;
- per vienerius metus gautinos sumos;
- pinigai ir jų ekvivalentai;
- kitas trumpalaikis finansinis turtas.

Savivaldybės investicijos į kontroliuojamus ne viešojo sektoriaus subjektus ir asocijuotuosius subjektus rodomos taikant nuosavybės metodą. Jei tokios investicijos nustojamos vertinti taikant nuosavybės metodą arba nurašomos iš apskaitos, nuosavybės metodo įtaka nurašoma tiesiai iš grynojo turto.

### Nuosavybės metodo įtaka

Nuosavybės metodas - apskaitos metodas, kai investicija iš pradžių apskaitoje registruojama įsigijimo savikaina, o vėliau jos vertė didinama ar mažinama atsižvelgiant į ūkio subjekto, į kurį investuota, investuotojui

tenkančios grynojo turto dalies pokyčius po įsigijimo. Investuotojo veiklos rezultatų ataskaitoje rodoma ūkio subjekto, į kurį investuota, investuotojui tenkanti grynojo rezultato dalis.

Apskaičiuojant nuosavybės metodo įtaką investicijoms į savivaldybės įmones, investuotojui tenkančios grynojo turto dalies (nuosavo kapitalo) pokytis skaičiuojamas kartu su dotacija ilgalaikiam turtui įsigyti. Savivaldybei tenkanti kontroliuojamų ne viešojo sektoriaus subjektų nuosavo kapitalo dalis, atėmus investicijas į tą subjektą įsigijimo savikainą, rodo investicijos vertės pokytį ir yra rodoma konsoliduotosios finansinės būklės ataskaitos straipsnyje „Nuosavybės metodo įtaka“ neatsižvelgiant į investicijų finansavimo šaltinį. Nuosavybės metodo įtaką didina savivaldybės kontroliuojamų ne viešojo sektoriaus subjektų uždirbtas pelnas ir mažina – tų subjektų patirti nuostoliai.

### **Biologinis turtas**

Atsižvelgiant į paskirtį, biologinis turtas (toliau – BT) skirstomas į šias grupes (esant poreikiui, viešojo sektoriaus subjektas gali jas smulkinti):

- gyvūnai;
- medynai – šiai grupei priskiriami miško žemėje augantys medynai;
- parkų ir skverų želdiniai;
- daugiamečiai sodiniai (vaismedžių ir vaiskrūmių sodai);
- pasėliai;
- kitas biologinis turtas (kituose punktuose neišvardytas biologinis turtas).

Pirminio pripažinimo ir paskesnio vertinimo metu biologinio turto grupės vienetas įvertinamas ir finansinėse ataskaitose parodomas vienu iš šių būdų:

1. tikrąja verte;

2. įsigijimo ar pasigaminimo savikaina: įsigijimo savikainą (jei turtas buvo pirktas) sudaro pirkimo kaina, įskaitant visus negrąžintinus mokesčius, atėmus prekybos nuolaidas; pasigaminimo savikainą (jei turtas buvo sukurtas ar atsirado parkų ir skverų želdinių) sudaro turto sukūrimui ar atsiradimui patirtos tiesioginės ir netiesioginės išlaidos. Parkų ir skverų želdinių įsigijimo savikainai priskiriamos visos su pasodinimu susijusios išlaidos (žemės paruošimas, įsigytų sodinimui želdinių vertė, sodinimo išlaidos ir panašiai);

Biologinio turto tikroji vertė nustatoma remiantis tokio paties turto rinkos kaina. Jei analogiškų sandorių ar panašaus biologinio turto grupių kainų rinkoje nėra ir neįmanoma nustatyti turto tikrosios vertės, ji nustatoma vadovaujantis Lietuvos Respublikos Vyriausybės patvirtinta metodika arba tą turtą valdančio viešojo sektoriaus subjekto nustatyta biologinio turto vertinimo tvarka, pagal kurias biologinio turto vieneto vertė nustatoma atsižvelgiant į paskutinę žinomą biologinio turto vieneto rinkos kainą; arba Lietuvos Respublikos žemės ūkio ministro patvirtintomis normatyvinėmis kainomis, jei jos nustatytos remiantis ne senesnėmis nei praeitų finansinių metų biologinio turto rinkos kainomis.

Viešojo sektoriaus subjektai, prižiūrintys parkus ir skverus, pirmą kartą registruojantys juos savo apskaitoje kaip biologinį turtą, nustato parkų ir skverų želdinių vienetą ir įvertina jį įsigijimo savikaina, o jei įsigijimo savikaina nežinoma - atkuriamąja verte. Atkuriamąja verte laikoma suma, už kurią būtų galima tame pačiame plote naujai pasodinti tokios pat rūšies želdinius.

Savivaldybės teritorijoje esančių didelių parkų ir skverų plotų, kuriose augančių želdinių įvairovės nustatyti, kiekio suskaičiuoti ir skersmens išmatuoti negalima, atkuriamoji vertė nustatoma pagal biologinio turto apskaitos ir vertinimo aprašą.

Biologinio turto, išskyrus medynus, tikrosios vertės pokytis (skirtumas tarp simbolinės 1 euro ir tikrosios vertės) apskaitoje pripažįstamas pajamomis arba sąnaudomis ir rezultatas įtraukiamas į veiklos rezultatų ataskaitą.

### **Ilgalaikio turto tikroji vertė ir nuvertėjimas**

Savivaldybės kontroliuojami viešojo sektoriaus subjektai, savo apskaitoje užregistravę ilgalaikį turtą taikant tikrosios vertės metodą, patikslina turto tikrąją vertę kiekvienų finansinių metų pabaigoje, prieš rengiant metines finansines ataskaitas. Turto tikroji vertė taip pat turi būti koreguojama per ataskaitinį laikotarpį, jei viešojo sektoriaus subjektas gauna naujos informacijos, kuria vadovaujantis tikrosios vertės pasikeitimas yra vertinamas kaip reikšmingas. Turto tikrosios vertės pokytis (padidėjimas ir sumažėjimas) apskaitoje registruojamas tiesiogiai grynojo turto, tikrosios vertės rezervo sąskaitoje. Turto tikrosios vertės sumažėjimo sumos dalis, viršijanti tikrosios vertės rezervo sąskaitoje užregistruotą sumą, pripažįstama turto nuvertėjimo sąnaudomis. Vėlesnių vertinimų metu turto tikrajai vertei padidėjus, tikrosios vertės rezervas registruojamas tik tada, kai padengiama anksčiau pripažinta

turto nuvertėjimo suma. Nurašant ar parduodant tokį turtą, tikrosios vertės rezervo dalis, susijusi su šiuo turtu, turi būti perkeliama į sukaupto einamųjų metų perviršio ar deficito sąskaitą.

Visi viešojo sektoriaus subjektai, savo apskaitoje užregistravę ilgalaikį turtą taikant įsigijimo savikainos metodą, nuvertėjimo nuostolius apskaitoje registruoja apskaičiuotų nuostolių suma mažindami turto balansinę vertę iki nuvertėjimo ir ta pačia suma registruoja ataskaitinio laikotarpio pagrindinės arba kitos veiklos sąnaudas – priklausomai nuo to, kokioje veikloje tas turtas buvo naudojamas.

Turto nuvertėjimas nėra tolygus turto nurašymui. Turto nuvertėjimo atveju yra mažinama turto vieneto balansinė vertė, tačiau išsaugoma informacija apie turto įsigijimo savikainą, t.y. turto vieneto įsigijimo savikainą apskaitoje lieka tokia pati kaip iki nuvertėjimo nustatymo, o nuvertėjimas registruojamas atskiroje sąskaitoje.

### Atsargos

Sudarant savivaldybės konsoliduotųjų finansinių ataskaitų rinkinį atsargos įvertinamos įsigijimo ar pasigaminimo savikaina arba grynąja realizavimo verte, atsižvelgiant į tai, kuri iš jų mažesnė. Atsargos, kurios laikomos numatant jas paskirstyti nemokamai ar už simbolinį mokestį arba numatant jas sunaudoti prekių, skirtų paskirstyti nemokamai ar už simbolinį mokestį, gamybai, vertinamos įsigijimo ar pasigaminimo savikaina.

Atsargų savikainai apskaičiuoti taikomi šie atsargų įkainojimo būdai: „pirmas gautas, pirmas išduotas“ (FIFO) arba konkrečių kainų būdas. Kai atsargos parduodamos ar kitaip perleidžiamos, jų balansinė vertė turi būti pripažįstama to laikotarpio sąnaudomis, kuriuo pripažįstamos atitinkamos pajamos arba suteikiamos viešosios paslaugos. Atsargų sunaudojimas arba pardavimas apskaitoje registruojamas pagal nuolat apskaitomų atsargų būdą, kai buhalterinėje apskaitoje registruojama kiekviena su atsargų sunaudojimu arba pardavimu susijusi operacija.

Prie atsargų priskiriamas neatiduotas naudoti ūkinis inventorių. Atiduoto naudoti inventoriaus vertė iš karto įtraukiama į sąnaudas. Naudojamo inventoriaus kiekinė ir vertinė apskaita turi būti tvarkoma nebalansinėse sąskaitose.

### Išankstiniai apmokėjimai

Konsoliduotosios finansinės būklės ataskaitos straipsnyje „Išankstiniai apmokėjimai“ rodomos:

iš anksto sumokėtos sumos už atsargas, paslaugas, kurios bus suteiktos per 12 mėnesių nuo paskutinės ataskaitinio laikotarpio dienos, ir kitą trumpalaikį turtą;

ateinančių laikotarpių sąnaudos (pvz., prenumeratos, nuomos) – sumos, sumokėtos (užregistruotos apskaitoje) einamuoju ir ankstesniu ataskaitiniais laikotarpiais, kurios bus pripažintos sąnaudomis ateinančiais ataskaitiniais laikotarpiais.

Rengiant šį ataskaitų rinkinį išankstiniai mokėjimai buvo vertinami įsigijimo savikaina.

### Per vienerius metus gautinos sumos

Per vienerius metus gautinos sumos – per 12 mėnesių nuo paskutinės ataskaitinio laikotarpio dienos gautinos sumos. Šios sumos konsoliduotoje finansinės būklės ataskaitoje rodomos verte, apskaičiuojama iš jų įsigijimo savikainos atėmus įvertintas neatgautinas sumas. Per vienerius metus gautinos sumos skirstomos į:

- gautinas trumpalaikes finansines sumas (po vienerių metų gautinų sumų einamųjų metų dalis, kurią sudaro ilgalaikių paskolų ir kitų ilgalaikių gautinų sumų einamųjų metų dalis bei gautinos trumpalaikės sumos, kurias sudaro trumpalaikės paskolos ir kitos gautinos trumpalaikės sumos);
- gautinus mokesčius ir socialines įmokas;
- gautinas finansavimo sumas;
- gautinas sumas už turto naudojimą, parduotas prekes, turtą, paslaugas;
- sukauptas gautinas sumas;
- kitas gautinas sumas (pvz., gautinos sumos iš rinkliavų, už prarastą turtą (išieškotinos sumos už padarytą žalą), atskaitingų asmenų grąžintinos sumos, gautini veiklos mokesčiai, palūkanos, dividendai, gautinos grąžintinos finansavimo sumos ir kt.).

### Pinigai ir pinigų ekvivalentai

Pinigai - pinigai, esantys kasoje, bankų sąskaitose ir pervesti, bet dar negauti pinigai. Pinigų ekvivalentai – trumpalaikės (iki trijų mėnesių) likvidžios investicijos, kurios gali būti greitai iškeičiamos į tam tikras pinigų sumas ir kurių vertės pokyčio rizika yra nereikšminga. Investicijos į nuosavybės vertybinius popierius nepriskiriamos prie pinigų ekvivalentų.

Pinigai ir jų ekvivalentai priskiriami prie trumpalaikio turto, tačiau, jei pinigų ir jų ekvivalentų naudojimo arba disponavimo jais laikas apribojamas ilgiau nei 12 mėnesių skaičiuojant nuo paskutinės einamojo ataskaitinio laikotarpio dienos, jie priskiriami prie ilgalaikio finansinio turto.

#### **Turto perdavimo sutartys**

Nuomos laikotarpio pradžioje pagal sutarties turinį (neatsižvelgiant į sutarties teisinę formą) nuoma priskiriama veiklos nuomai arba finansinei nuomai. Jeigu nuomininkas ir nuomotojas susitaria pakeisti nuomos sutarties sąlygas (išskyrus jos pratęsimą) ir dėl to pasikeičia nuomos rūšis, toks susitarimas laikomas nauja sutartimi.

Pagal finansinės nuomos sutartį įsigyto turto nusidėvėjimui skaičiuoti taikomi tie patys principai, kaip ir kito tos pačios grupės panašaus nuosavo ar patikėjimo teise valdomo turto nusidėvėjimui skaičiuoti. Jei finansinės nuomos sutartyje nenumatyta, kad nuosavybės teisė į turtą finansinės nuomos laikotarpio pabaigoje pereina finansinės nuomos paslaugos gavėjui arba jei finansinės nuomos paslaugos gavėjas neketina jo įsigyti pasibaigus šiam laikotarpiui, turtas nudėvimas per trumpesnį iš šių laikotarpių: sutartyje nustatytą finansinės nuomos laikotarpį arba turto naudingo tarnavimo laiką.

Nutraukus sutartį, finansinės nuomos paslaugos gavėjo nuostoliai, susidarę dėl prievolės kompensuoti finansinės nuomos sutarties nutraukimo išlaidas, registruojami kaip ataskaitinio laikotarpio kitos pagrindinės veiklos sąnaudos.

Veiklos nuomos mokesčiai nuomininko pripažįstami sąnaudomis tolygiai per nuomos laikotarpį, jeigu jie nepriskiriami gaminamos produkcijos ar ilgalaikio turto savikainai. Veiklos nuomos sąnaudos paskirstomos tolygiai per nuomos laikotarpį ir tuo atveju, kai nuomos mokestis nustatomas nelygiomis sumomis.

Turtas, gautas pagal panaudos sutartį, registruojamas nebalansinėse sąskaitose turto kontrolei užtikrinti. Pagal panaudos sutartį gauto turto paprastojo remonto ir eksploatavimo išlaidos pripažįstamos sąnaudomis; esminio pagerinimo išlaidos registruojamos kaip atskiras turto vienetas ir pripažįstamas sąnaudomis per likusį panaudos laikotarpį, jeigu tų išlaidų panaudos davėjas nekompensuoja. Pagal panaudos sutartį perduoto turto ir jo nusidėvėjimo bei jo sąnaudų apskaitą tvarko ir finansinėse ataskaitose rodo panaudos davėjas.

Turtas, valdomas patikėjimo teise arba gautas kaip turtinis įnašas, registruojamas apskaitoje ir rodomas savivaldybės konsoliduotose finansinėse ataskaitose remiantis tais pačiais principais, kaip ir nuosavybės teise valdomas turtas.

#### **Finansavimo sumos, finansavimo pajamos ir finansavimo sąnaudos**

Konsoliduotose finansinėse ataskaitose finansavimo sumų (toliau – FS) straipsnyje parodomas savivaldybės gautas finansavimas iš valstybės biudžeto, iš Europos Sąjungos, užsienio valstybių ir tarptautinių organizacijų ir iš kitų šaltinių (socialinių apsaugos fondų arba privataus sektoriaus), skirtas subjektų tikslams ir programoms įgyvendinti.

Kai viešojo sektoriaus subjektai padaro sąnaudų, kurios finansuojamos iš gaunamų FS, jų sumai pripažįstamos finansavimo pajamos. Jei FS jau gautos, kartu registruojamos FS panaudojimas, jei bus gautos, - kartu registruojamos sukauptos finansavimo pajamos.

Finansavimo sąnaudos registruojamos šiais atvejais: jei savivaldybė uždirbo pajamų, kurias skyrė finansuoti viešojo sektoriaus ir (arba) ne viešojo sektoriaus subjektų turto įsigijimui ar kitoms išlaidoms; savivaldybė perdavė gautas FS ne viešojo sektoriaus subjektui.

FS pripažįstamos finansavimo pajamomis tais laikotarpiais, kuriais patiriamos sąnaudos, kurioms kompensuoti buvo skirtos FS, t.y. kai jos panaudojamos.

Visos gautinos, gautos ir perduotos finansavimo sumos apskaitoje yra grupuojamos pagal finansavimo sumų paskirtį. Gautos ir gautinos finansavimo sumos, kurių paskirtis registravimo apskaitoje metu nėra aiški (nepiniginiam turtui ar kitoms išlaidoms), priskiriamos finansavimo sumoms kitoms išlaidoms ir yra pergrupuojamos, kai paaiškėja tikroji jų paskirtis.

#### **Finansiniai įsipareigojimai**

Viešojo sektoriaus finansiniai įsipareigojimai – tai viešojo sektoriaus subjektų, turinčių teisę skolintis, priimtų, bet dar neįvykdytų įsipareigojimų grąžinti kreditoriams lėšas, pasirašius paskolų sutartis, finansinės nuomos (lizingo) sutartis ir kitus įsipareigojamuosius skolos dokumentus, konsoliduota suma.

Finansiniai įsipareigojimai (toliau – FI) yra skirstomi į ilgalaikius ir trumpalaikius. FI apskaitoje registruojami tik tada, kai viešojo sektoriaus subjektas prisiima įsipareigojimą sumokėti pinigus ar atsiskaityti kitu

finansiniu turtu. Įsipareigojimai pagal nepradėtus vykdyti sandorius nepripažįstami finansiniais įsipareigojimais tol, kol jie neatitinka FĮ apibrėžimo. Finansinėse ataskaitose FĮ (išskyrus trumpalaikius, kurie nesusiję su rinkos kainomis) parodomi taip:

- FĮ, susijęs su rinkos kainomis, - tikrąja verte;
- iš suteiktų garantijų kilę FĮ – tikrąja verte;
- kiti ilgalaikiai FĮ, jų einamųjų metų dalis, trumpalaikiai skoliniai įsipareigojimai, nesusiję su rinkos kainomis – amortizuota savikaina;
- kiti trumpalaikiai FĮ – įsigijimo savikaina.

#### **Atidėjiniai**

Atidėjinys - įsipareigojimas, kurio galutinės įvykdymo sumos arba įvykdymo laiko negalima tiksliai nustatyti, tačiau galima patikimai įvertinti.

Atidėjiniai pripažįstami ir registruojami, kai atitinka visus šiuos pripažinimo kriterijus:

- turimas įsipareigojimas dėl buvusiojo įvykio;
- tikimybė, kad įsipareigojimą reikės padengti turtu, yra didesnė už tikimybę, kad nereikės;
- įsipareigojimo suma gali būti patikimai įvertinta.

Paskutinę kiekvieno ataskaitinio laikotarpio dieną atidėjiniai peržiūrimi ir jų vertė koreguojama, atsižvelgiant į naujus įvykius ir aplinkybes. Jei paaiškėja, kad įsipareigojimų turtu dengti nereikės ar atidėjinio suma sumažėjo, atidėjiniai panaikinami arba sumažinami, mažinant finansinės būklės ataskaitos straipsnių „Ilgalaikiai atidėjiniai“ arba „Ilgalaikių atidėjinių einamųjų metų dalis ir trumpalaikiai atidėjiniai“ sumas. Ilgalaikiai atidėjiniai diskontuojami iki dabartinės jų vertės. Atidėjinys naudojamas tik tam tikslui, kuriam buvo sudarytas.

#### **Mokesčių ir socialinių įmokų pajamos**

Mokesčių ir socialinių įmokų pajamos priskiriamos prie savivaldybės pagrindinės veiklos pajamų. Šios pajamos atskirtos nuo kitų pajamų ir apima tik Lietuvos Respublikos teisės aktuose reglamentuotų mokesčių ir susijusių pervestinių lėšų pajamas, kurios atsispindi mokesčių ir išteklių fondų apskaitoje. Mokesčių ir socialinių įmokų pajamos pripažįstamos pagal kaupimo principą, atsiradus mokesčio prievolei nepriklausomai nuo pinigų gavimo momento.

Praėjusių ataskaitinių laikotarpių mokesčių ir socialinių įmokų pajamų perskaičiavimas dėl atsiradusių naujų ar pasikeitusių aplinkybių, tarp jų ir kai mokesčių mokėtojai arba mokesčių administratorius patikslina praėjusių laikotarpių mokesčių deklaracijas ir ataskaitas, įtraukiamas į to laikotarpio, kai atliekamas patikslinimas, pajamas.

Mokesčių ir socialinių įmokų pajamų ir jų surinkimo, administravimo sąnaudų tarpusavio užskaita neatliekama.

#### **Kitos pajamos**

Pajamos rodomos viešojo sektoriaus subjektų konsoliduotose finansinėse ataskaitose tą ataskaitinį laikotarpį, kurį yra uždirbamos, t.y. kurį suteikiamos viešosios paslaugos, atliekami darbai ar parduodamos prekės ar kt., nepriklausomai nuo pinigų gavimo momento.

Kitos savivaldybės pajamos yra skirstomos į pagrindinės veiklos kitas pajamas ir kitos veiklos pajamas. Pagrindinės veiklos pajamomis laikomos pajamos, gautos vykdant įstaigos nuostatuose nustatytą veiklą. Pajamos, gautos iš veiklos, kuri pagal nuostatus nepriskirtina pagrindinei veiklai, priskiriamos kitos veiklos pajamoms.

Prie pagrindinės veiklos kitų pajamų priskiriamos pajamos iš rinkliavų, pajamos už paslaugų teikimą, jei jos gali būti priskirtas prie viešojo sektoriaus subjekto pagrindinės veiklos ir panašiai. Kitos veiklos pajamos, tai pajamos iš turto, atsargų pardavimo, nuomos pajamos, paslaugų teikimo pajamos, jei šios operacijos negali būti priskirtos prie pagrindinės veiklos bei kitos 3-iajame VSAFAS nurodytos pajamos. Finansinės ir investicinės veiklos pajamos - palūkanų ir dividendų pajamos, baudų ir delspinigių pajamos, pelnas dėl valiutos kurso pasikeitimo bei kitos finansinės ir investicinės veiklos pajamos.

#### **Sąnaudos**

Sąnaudos pripažįstamos ir registruojamos apskaitoje vadovaujantis kaupimo ir palyginamumo principais tą ataskaitinį laikotarpį, kurį jos buvo padarytos – kai uždirbamos su jomis susijusios pajamos, neatsižvelgiant į pinigų išleidimo laiką. Veiklos rezultatų ataskaitoje sąnaudos grupuojamos pagal tai, kokią veiklą vykdant jos

buvo padarytos. Sąnaudų grupės pagal veiklos rūšis: pagrindinės veiklos sąnaudos, kitos veiklos sąnaudos ir finansinės ir investicinės veiklos sąnaudos. Sąnaudų grupavimas nepriklauso nuo to, iš kokių finansavimo šaltinių ar kokių pajamų jos apmokamos.

Savivaldybės konsoliduotojoje veiklos rezultatų ataskaitoje rodomos pagrindinės veiklos sąnaudos sugrupuotos pagal pagrindines funkcijas:

- bendrų valstybės paslaugų;
- gynybos;
- viešosios tvarkos ir visuomenės apsaugos;
- ekonomikos;
- aplinkos apsaugos;
- būsto ir komunalinio ūkio;
- sveikatos apsaugos;
- sąnaudos, susijusios su poilsiu, kultūra ir religija;
- švietimo;
- socialinės apsaugos.

Prie kitos veiklos sąnaudų priskiriama sąnaudos, susijusios su pajamų, rodomų kitos veiklos pajamų straipsnyje, uždirbimu, tarp jų sąnaudos, susijusios su komercine veikla (turto nuoma, paslaugų teikimas ir pan.). Prie tokių sąnaudų priskiriamos šioms paslaugoms teikti naudojamo ilgalaikio materialiojo turto nusidėvėjimo sąnaudos (jei ilgalaikio materialiojo turto vienetas naudojamas tik nepagrindinei veiklai), komunalinių paslaugų sąnaudos, darbo užmokestis ir kitos sąnaudos, susijusios su kita veikla, ir pan.

Prie finansinės ir investicinės veiklos sąnaudų priskiriama nuostolis dėl valiutos kurso pasikeitimo, baudų ir delspinigių sąnaudos, palūkanų sąnaudos, kitos finansinės ir investicinės veiklos sąnaudos.

Prie sąnaudų taip pat priskiriami ir nuostoliai dėl nuosavybės metodo taikymo bei sąnaudos dėl apskaitos politikos keitimo esminio klaidų taisymo poveikio ankstesniems ataskaitiniams laikotarpiams.

### **Segmentai**

Sąnaudos ir pinigų srautai prie veiklos segmentų priskiriami pagal tai, kokioms valstybės funkcijoms vykdyti skiriami ir naudojami ištekliai. Prie tam tikro segmento priskirtas sąnaudas ir pinigų srautus sudaro sumos, kurios tiesiogiai priskiriamos prie segmento, ir sumos, kurios gali būti netiesiogiai, tačiau pagrįstai priskiriamos prie segmento. Jei sąnaudų ir pinigų srautų priskyrimo prie konkretaus segmento pagrindas yra neaiškus, šios sumos priskiriamos prie didžiausią valstybės veiklos dalį apimančio segmento. Šiame ataskaitų rinkinyje informacija pagal segmentus teikiama apie pagrindinės veiklos sąnaudas ir pinigų srautus.

### **Operacijos užsienio valiuta**

Valiutos kurso ir valiutos keitimo kurso skirtumas, susidaręs keičiant valiutą, laikomas banko paslauga ir registruojamas kaip viešojo sektoriaus subjektų pagrindinės veiklos kitos sąnaudos.

Pajamos ir sąnaudos, atsirandančios dėl valiutos kurso pokyčių, priskiriamos prie finansinės ir investicinės veiklos.

### **Neapibrėžtieji įsipareigojimai**

Neapibrėžtieji įsipareigojimai – tai dėl praėjusių ataskaitinių laikotarpių įvykių galintys atsirasti įsipareigojimai, kurių buvimą ar nebuvimą patvirtina vienas ar daugiau viešojo sektoriaus subjekto nevisiškai kontroliuojamų neapibrėžtųjų būsimųjų įvykių, arba dėl buvusiųjų įvykių atsiradę dabartiniai įsipareigojimai, kurie apskaitoje nepripažįstami, nes nėra tikimybės, kad juos reikės dengti turtu arba jų suma negali būti patikimai nustatyta.

Informacija apie neapibrėžtuosius įsipareigojimus peržiūrima kiekvieno ataskaitinio laikotarpio paskutinę dieną. Kai tikimybė, kad neapibrėžtasis įsipareigojimas turės būti padengtas turtu, tampa didesnė tikimybė, kad šito pavyks išvengti, pripažįstamas ir apskaitoje registruojamas atidėjinės tą ataskaitinį laikotarpį, kuriuo ši tikimybė pasikeičia.

### **Perėjimas nuo anksčiau taikytos apskaitos politikos prie VSAFAS**

2018 metais naujai priskirtų subjektų prie savivaldybės kontroliuojamų viešojo sektoriaus subjektų grupės nebuvo.

### **Apskaitos politikos keitimas ir apskaitos klaidų taisymas**

Apskaitos politika keičiama dėl VSAFAS pasikeitimo arba jei kiti teisės aktai to reikalauja. Apskaitos politikos keitimas finansinėse ataskaitose rodomas taikant retrospektyvinį būdą, t.y. nauja apskaitos politika taikoma taip, lyg ji visada būtų buvusi naudojama, todėl pakeista apskaitos politika yra pritaikoma ūkinėms operacijoms ir ūkiniams įvykiams nuo jų atsiradimo. Poveikis, kurį daro apskaitos politikos keitimas einamojo ataskaitinio laikotarpio informacijai ir darytų ankstesnių ataskaitinių laikotarpių informacijai, registruojamas apskaitoje tą ataskaitinį laikotarpį, kurį apskaitos politika pakeičiama, ir rodomas einamojo ataskaitinio laikotarpio finansinėse ataskaitose. Lyginamoji ankstesnio ataskaitinio laikotarpio informacija ataskaitose pateikiama tokia, kokia buvo, t.y. nėra koreguojama.

Pastebėtos praėjusių ataskaitinių laikotarpių esminės ir neesminės klaidos taisomos einamojo ataskaitinio laikotarpio viešojo sektoriaus subjektų finansinėse ataskaitose iki jų patvirtinimo Viešojo sektoriaus apskaitos ir ataskaitų konsolidavimo informacinėje sistemoje dienos. Jei apskaitos klaida nėra esminė, jos taisymas registruojamas toje pačioje sąskaitoje, kurioje buvo užregistruota klaidinga informacija, ir rodomos toje pačioje veiklos rezultatų ataskaitos eilutėje, kurioje buvo pateikta klaidinga informacija. Jeigu apskaitos klaida esminė, jos taisymas registruojamas tam skirtoje sąskaitoje ir rodomas veiklos rezultatų ataskaitos straipsnyje „Apskaitos politikos keitimo ir esminių klaidų taisymo įtaka“.

### III. PASTABOS

#### 1. Nematerialusis turtas (P03)

Nematerialiojo turto balansinės vertės pagal turto grupes pasikeitimas per ataskaitinį laikotarpį pateiktas 1 lentelėje ir šio aiškinamojo rašto 1 priede.

**1 lentelė. Nematerialiojo turto balansinės vertės pokyčiai**

Turto grupė	2018 m., tūkst. Eur	2017 m., tūkst. Eur	Pokytis, tūkst. Eur
Plėtros darbai	22,46	22,46	0
Programinė įranga ir jos licencijos	9,69	4,71	4,98
Kitas nematerialusis turtas	60,44	63,6	-3,16
<b>Nematerialusis turtas, tūkst. Eur:</b>	<b>92,59</b>	<b>90,77</b>	<b>1,82</b>

2018 m. didžiausią dalį savivaldybės konsoliduotojo nematerialiojo turto, kaip ir 2017 m., sudarė kitas nematerialusis turtas – 60,44 tūkst. Eur (2017 m. gruodžio 31 d. – 63,6 tūkst. Eur); plėtros darbai, palyginus su praėjusiais metais, nepakito – 22,46 tūkst. Eur, programinė įranga ir jos licencijos – 9,69 tūkst. Eur (2017 m. gruodžio 31 d. – 4,71 tūkst. Eur).

Per 2018 m. nematerialiojo turto buvo įsigyta už 51,2 tūkst. Eur, t.y. 21 proc. mažiau nei buvo įsigyta 2017 m. (64,83 tūkst. Eur), iš kurių pirktą turto įsigijimo savikaina sudarė 51,13 tūkst. Eur, neatlygintinai gauto – 0,06 tūkst. Eur. Daugiausiai per ataskaitinį laikotarpį įsigyta kito nematerialaus turto – 36,57 tūkst. Eur arba 71,4 proc. viso įsigyto nematerialiojo turto. Tai Savivaldybės kontroliuojamų VSS įsigytos inventorinės bylos, kadastrinių matavimų bylos, atnaujintos VSS internetinės svetainės. Pasvalio specialioji mokykla įsigijo saulės fotovoltinės elektrinės savo poreikiams įrengimo projektavimo paslaugas, Savivaldybės administracija - MASIS informacinės sistemos naują versiją ir kt.

Nurašyto nematerialiojo turto įsigijimo savikaina per ataskaitinį laikotarpį sudarė 51,85 tūkst. Eur (2017 m. – 26,42 tūkst. Eur), tai nurašyta kadastrinių matavimų bylos, investiciniai projektai, kurie juos įgyvendinus nebenaudojami bei nurašytos Pasvalio rajono savivaldybės administracijos 2016 m. ir 2017 m. aplinkos monitoringo programos.

Per 2018 m. apskaičiuota nematerialiojo turto amortizacija - 49,41 tūkst. Eur (per 2017 m. -108,47 tūkst. Eur) ir ataskaitinio laikotarpio pabaigoje sukaupta amortizacijos suma buvo 1 448,97 tūkst. Eur.

Neriboto tarnavimo laiko nematerialiajam turtui priskiriami plėtros darbai, kurių naudingo tarnavimo laikas sutartimi neribojamas. Šio turto balansinė vertė ataskaitinio laikotarpio pabaigoje, kaip ir praėjusiais metais, sudarė – 22,46 tūkst. Eur, (2 priedas).

Nematerialiojo turto, kuris yra visiškai amortizuotas, tačiau vis dar naudojamas veikloje, 2018 m. pabaigoje įsigijimo ar pasigaminimo savikainą sudaro 1 387,56 tūkst. Eur (2017 m. gruodžio 31 d. - 1 386,17 tūkst. Eur).

Valstybei nuosavybės teise priklausančio, savivaldybės patikėjimo teise valdomo nematerialiojo turto ataskaitinio laikotarpio pabaigoje Savivaldybės administracija neturėjo.

Pagal panaudos sutartis gauto nematerialiojo turto vertė, nurodyta sutartyje, paskutinę ataskaitinio laikotarpio dieną buvo 3,10 tūkst. Eur (2017 m. gruodžio 31 d. - 3,57 tūkst. Eur). 89 proc. vertės sudarė pagal panaudos sutartį gautas kitas nematerialusis turtas (2,77 tūkst. Eur).

#### 2. Ilgalaikis materialusis turtas (P04)

Ilgalaikio materialiojo turto balansinės vertės pagal turto grupes pasikeitimas per ataskaitinį laikotarpį pateiktas 2 lentelėje ir šio aiškinamojo rašto 3 priede.

**2 lentelė. Ilgalaikio materialiojo turto balansinės vertės pokyčiai**

Turto grupė	2018 m., tūkst. Eur	2017 m., tūkst. Eur	Pokytis, tūkst. Eur
Žemė	80,64	77,92	2,72
Gyvenamieji pastatai	2 604,43	2 581,11	23,32
Kiti pastatai	23 837,00	22 518,88	1 318,12
Infrastruktūros ir kiti statiniai	23 748,13	26 228,71	-2 480,58



**2018 M. GRUODŽIO 31 D.**  
**PASVALIO RAJONO SAVIVALDYBĖS KONSOLIDUOTŲJŲ FINANSINIŲ ATASKAITŲ RINKINYS**  
Visos sumos tūkstančiais eurų, jei nenurodyta kitaip

Nekilnojamosios kultūros vertybės	58,20	58,20	-
Kilnojamosios kultūros vertybės	575,40	393,60	181,8
Kitos vertybės	14,36	13,24	1,12
Mašinos ir įrenginiai	1 212,04	1 296,7	-84,66
Transporto priemonės	581,28	420,76	160,52
Baldai ir biuro įranga	412,77	425,51	-12,74
Kitas ilgalaikis materialusis turtas	917,28	890,95	26,33
Nabaigta statyba	2 728,63	2 836,28	-107,65
Išankstiniai apmokėjimai		4,0	-4,0
<b>Ilgalaikis materialusis turtas, tūkst. Eur:</b>	<b>56 770,16</b>	<b>57 745,86</b>	<b>-975,70</b>

Ataskaitinio laikotarpio pabaigoje savivaldybėje užregistruoto ilgalaikio materialiojo turto likutinė vertė sudarė 56 770,16 tūkst. Eur (2017 m. gruodžio 31 d. – 57 745,86 tūkst. Eur), t.y. 975,7 tūkst. Eur mažiau negu buvo 2017 metų pabaigoje. Didžiausią dalį savivaldybės konsoliduotojo ilgalaikio materialiojo turto sudarė kiti pastatai – 23 837,00 tūkst. Eur (2017 m. gruodžio 31 d. – 22 518,88 tūkst. Eur) bei infrastruktūros ir kiti statiniai – 23 748,13 tūkst. Eur (2017 m. gruodžio 31 d. – 26 228,71 tūkst. Eur). 2018 m. gruodžio 31 d. nekilnojamųjų kultūros vertybių tikroji vertė, palyginus su praėjusiais metais, nepakito.

Per 2018 m. kilnojamųjų kultūros vertybių vertė padidėjo 46 proc. arba 181,8 tūkst. Eur. Didžiausi kilnojamųjų kultūros vertybių vertės pokyčiai registruoti Pasvalio krašto muziejuje dėl pirktų, neatlygintinai gautų kultūros vertybių už 31,53 tūkst. Eur ir ankstesniais ataskaitiniais laikotarpiais įsigytų, bet 2018 m. pervertintų tikrąją vertę kultūros vertybių vertės - už 148,28 tūkst. Eur.

Per 2018 m. ilgalaikio materialiojo turto buvo įsigyta už 4 067,33 tūkst. Eur (2017 m. – 3 561,45 tūkst. Eur), t.y. 505,88 tūkst. Eur daugiau negu buvo įsigyta 2017 metais. Daugiausiai per ataskaitinį laikotarpį įsigijimuose registruota nebaigtos statybos – 2708,17 tūkst. Eur ir transporto priemonių įsigijimo už 503,16 tūkst. Eur.

Savivaldybės administracija įsigijo tris socialinius būstus, kitų pastatų vertė padidėjo dėl jų esminio pagerinimo (pirkta medžiagų stogų dengimui, langų ir durų keitimui); įsigyta automobilių stovėjimo aikštelės, pėsčiųjų takai, gatvių apšvietimai, tvoros kapinėms, melioracijos įrenginiai ir kt.

Pasvalio krašto muziejus įsigijo audivizualinę ir konferencinę sistemą, skulptūrą „Antanėlis“. Socialinių paslaugų centras įsigijo defibriliatorių, deguonies koncentratorių, garažo vartus, Lėvens pagrindinė mokykla – kompiuterių, projektorių; Svalios progimnazija – traktorių-žoliapjovę, interaktyvųjį monitorių. Specialioji mokykla įrengė vaikų žaidimo aikštelę neįgaliesiems, įsigijo kompiuterių, daugiavienę spausdintuvą kopijuoklę, žoliapjovę, lapų rinktuvę-šepetį; džiovyklę. Narteikių mokykla darželis „Linelis“ įsigijo tvorą, atitinkančią higienos normų reikalavimus mokyklos-darželio teritorijai aptverti. Sporto mokykla – po kompiuterinį kasos aparatą baseinui ir kavinei, naujus baldus baseino hole ir kt.

2018 metais nurašyta ilgalaikio materialiojo turto už 3 120,02 tūkst. Eur. Didžiąją dalį nurašyto turto sudarė infrastruktūros ir kitų statinių grupėje Savivaldybės administracijos nurašyti statiniai ir įrenginiai ir perduoti pagal patikėjimo sutartis teise valdyti, naudoti ir jais disponuoti UAB „Pasvalio vandenys“, taip pat nurašyta 2017 metais nuvertinti kompaktiniai šiluminiai mazgai, esantys Lavėnų socialinės globos namuose, ir perduoti kaip metalo laužas.

Per 2018 m. apskaičiuota 3 102,06 tūkst. Eur ilgalaikio materialiojo turto nusidėvėjimo (2017 m. – 3 182,08 tūkst. Eur) ir ataskaitinio laikotarpio pabaigoje sukaupta nusidėvėjimo suma iš viso sudarė 71 108,46 tūkst. Eur (2017 m. gruodžio 31 d. – 69 154,84 tūkst. Eur).

Per 2018 m. savivaldybės administracijoje nuvertinta nebaigta statyba sustojimo ir poilsio aikštelės, esančios Pasvalyje prie Via Baltika magistralinio kelio, savikaina - 4,17 tūkst. Eur, nes darbai joje nevyksta daugiau kaip 12 mėn.

Nurašyto ilgalaikio materialaus turto nuvertėjimo suma 12,12 tūkst. Eur. Ataskaitinio laikotarpio pabaigoje nuvertėjimo suma sudarė – 46,06 tūkst. Eur (2017 m. – 54,01 tūkst. Eur).

Materialiojo turto grupės „Žemė“ tikroji vertė nustatyta 2018 m. gruodžio 29 d., vadovaujantis VI Registrų centro duomenimis. Per 2018 metus žemės sklypų tikroji vertė padidėjo 2,72 tūkst. Eur.

Siekiant teisingai pateikti duomenis finansinėse ataskaitose apie turimą turtą, 2018 m. parodytas 118,21 tūkst. Eur ilgalaikio materialiojo turto pergrupavimas. Savivaldybės administracijos ilgalaikis materialusis turtas pagal priimtus sprendimus buvo pergrupuotas iš nebaigtos statybos į kitas ilgalaikio materialaus turto grupes. Ilgalaikis turtas, skirtas perduoti aukcione, pergrupuotas į atsargų grupę „Ilgalaikis materialusis ir biologinis

**2018 M. GRUODŽIO 31 D.  
PASVALIO RAJONO SAVIVALDYBĖS KONSOLIDUOTŲJŲ FINANSINIŲ ATASKAITŲ RINKINYS**  
Visos sumos tūkstančiais eurų, jei nenurodyta kitaip

turtas, skirtas parduoti“. M.Katiliškio biblioteka pergrupavo ilgalaikį materialųjį turtą „Viešasis interneto prieigos taškas“ (komplektas) 17 vnt., kurio įsigijimo savikaina 80,14 tūkst. Eur. Turtas buvo gautas iš ES lėšų 2011-2015 m. yra pilnai nudėvėtas, pergrupavus, apskaitomas nebalansinėje sąskaitoje ir toliau naudojamas veikloje.

Ilgalaikio materialiojo turto, kuris yra visiškai nudėvėtas, tačiau vis dar naudojamas veikloje, įsigijimo savikainą sudarė 21 140,25 tūkst. Eur (2017 m. gruodžio 31 d. – 20 821,69 tūkst. Eur), (4 priedas).

Materialiojo turto, užstatyto kaip įsipareigojimų įvykdymo garantija, likutinė vertė yra 204,74 tūkst. Eur (VŠĮ „Pasvalio ligoninė“ kompiuterinio tomografo modernizavimui).

Nebenaudojamo veikloje ilgalaikio materialiojo turto likutinė vertė kaip ir praėjusiais metais buvo 7,53 tūkst. Eur.

Dalis žemės ir pastatų įprastinėje veikloje yra nenaudojami ir laikomi vien tik pajamoms iš nuomos gauti. Tokio turto likutinė vertė per 2018 m. padidėjo 12 proc. ir ataskaitinių metų pabaigoje buvo 631,88 tūkst. Eur (2017 m. gruodžio 31 d. – 561,64 tūkst. Eur) Savivaldybės administracijoje.

Valstybei nuosavybės teise priklausančio, savivaldybės patikėjimo teise valdomo ilgalaikio materialiojo turto balansinė vertė per 2018 m. sumažėjo 10 proc. ir ataskaitinio laikotarpio pabaigoje sudarė 7 923,03 tūkst. Eur (2017 m. gruodžio 31 d. – 8 800,74 tūkst. Eur), (5 priedas), kurioje buvo:

- kiti pastatai – 1,97 tūkst. Eur (2017 m. – 2,52 tūkst. Eur);
- infrastruktūros ir kiti statiniai – 7 921,06 tūkst. Eur (2017 m. – 8 798,23 tūkst. Eur).

Išnuomoto veiklos nuoma turto balansinė vertė ataskaitinio laikotarpio pabaigoje – 892,69 tūkst. Eur (2017 m. gruodžio 31 d. – 836,17 tūkst. Eur), iš kurių 71 proc. sudarė kiti pastatai (631,88 tūkst. Eur), (6 priedas).

Pagal panaudos sutartis perduoto ilgalaikio materialiojo turto balansinė vertė pagal turto grupes paskutinę ataskaitinio laikotarpio dieną sudarė 2 289,15 tūkst. Eur (2017 m. gruodžio 31 d. – 3 253,84 tūkst. Eur), (7 priedas). Didžiausią dalį pagal panaudos sutartis perduoto turto sudarė kiti pastatai – 1220,18 tūkst. Eur. Pagal panaudos sutartis gauto ilgalaikio materialiojo turto balansinė vertė paskutinę ataskaitinio laikotarpio dieną buvo 2938,81 tūkst. Eur (2017 m. pabaigoje – 3 202,0 tūkst. Eur), (8 priedas). Didžiausią dalį pagal panaudos sutartį gauto ilgalaikio materialiojo turto sudarė žemė – 68 proc. ir mašinos ir įrengimai – 17 proc.

### 3. Finansinis turtas (P05, P06)

Ilgalaikis finansinis turtas ataskaitinio laikotarpio pabaigoje buvo 7434,98 tūkst. Eur (2017 m. gruodžio 31 d. – 6949,74 tūkst. Eur), kurį ir sudaro 7433,15 tūkst. Eur investicijos į kontroliuojamus ne viešojo sektoriaus ir asocijuotuosius subjektus. Informacija apie ilgalaikį finansinį turtą pateikiama 3 lentelėje ir 9 priede.

**3 lentelė. Ilgalaikio finansinio turto pokyčiai**

<b>Straipsnio pavadinimas</b>	<b>2018 m. tūkst. Eur</b>	<b>2017 m. tūkst. Eur</b>	<b>Pokytis, tūkst. Eur</b>
Investicijos į kontroliuojamus ne viešojo sektoriaus ir asocijuotuosius subjektus	7433,15	6947,70	485,45
Investicijos į kitus subjektus	0,03	0,03	-
Po vieno metų gautinos sumos	1,80	2,00	-0,2
<b>Iš viso</b>	<b>7434,98</b>	<b>6949,74</b>	<b>485,24</b>

2018 metais Savivaldybės administracija neinvestavo turto į viešųjų įstaigų Pasvalio ligoninės ir Pasvalio pirminės asmens sveikatos priežiūros centro veiklą. Grynasis šių įstaigų ataskaitinio laikotarpio rezultatas (pelnas) – 5,48 tūkst. Eur, iš jų : VŠĮ Pasvalio PASPC ( pelnas) -1,12 tūkst. Eur ir VŠĮ Pasvalio ligoninė ( pelnas) – 4,36 tūkst. Eur).

Į UAB „Pasvalio knygos“ veiklą 2018 m. buvo investuota 6,0 tūkst. Eur. Kadangi subjektas eilę metų dirbo nuostolingai, ši investicija buvo nuvertinta 100 proc. Į kitų kontroliuojamų uždarytų akcinių bendrovių veiklą 2018 metais savivaldybės administracija neinvestavo.

Grynasis kontroliuojamųjų uždarytų akcinių bendrovių ataskaitinio laikotarpio rezultatas (pelnas) – 205,77 tūkst. Eur., asocijuotų subjektų rezultatas (pelnas) – 322,39 tūkst. Eur.

Savivaldybės administracijos turima Tatulos programos 0,6 proc. visų akcijų vertės suma 2017 m. pagal Kontrolės ir audito tarnybos rekomendacijas iš asocijuotų subjektų iškelta į kitų subjektų grupę. Savivaldybės administracija yra viešosios įstaigos „SSK“ dalininkė už 1 euro įnašą, įsigydama 3 proc. dydžio dalį, (10 priedas).

Po vieno metų gautinos sumos -1,8 tūkst. Eur, tai ilgalaikės fiksuotos banko palūkanos, apskaičiuotos nuo kredito sumos, panaudotos Savivaldybės administracijos socialinių būstų ( esančių Gėlių g. 3A-10 ir Vyšnių g. 35-

2018 M. GRUODŽIO 31 D.  
PASVALIO RAJONO SAVIVALDYBĖS KONSOLIDUOTŲJŲ FINANSINIŲ ATASKAITŲ RINKINYS  
Visos sumos tūkstančiais eurų, jei nenurodyta kitaip

17) modernizavimo išlaidoms padengti. Šias išlaidas pagal mokėjimo grafiką tiesiogiai apmoka BET agentūra Šiaulių bankui, o Savivaldybės administracija visa tai atvaizduoja savo apskaitoje, (11 priedas).

Informacija pateikta iš neaudituočių uždaryų akcinių bendrovių ir asocijuotų subjektų finansinės atskaitomybės duomenų.

**4 lentelė. Informacija apie savivaldybės kontroliuojamus ir asocijuotuosius subjektus**

Eil. Nr.	Subjekto tipas ir pavadinimas	Valdomų akcijų (dalininko įnašų) dalis (proc.)	Investicijos dydis nominaliaja verte	Grynasis ataskaitinio laikotarpio rezultatas, iš viso	Nuosavas kapitalas arba grynasis turtas, iš viso
<b>1.</b>	<b>Kontroliuojamos akcinės ir uždarnosios akcinės bendrovės</b>	<b>x</b>	<b>3636,01</b>	<b>205,77</b>	<b>4 139,10</b>
1.1.	UAB „Pasvalio autobusų parkas“	100,00	508,08	20,74	325,73
1.2.	UAB „Pasvalio butų ūkis“	100,00	9,25	4,21	51,94
1.3.	UAB „Pasvalio knygos“	100,00	11,04	1,44	1,53
1.4.	UAB „Pasvalio vandenys“	100,00	3 107,64	179,38	3 759,90
<b>2.</b>	<b>Asocijuotieji subjektai</b>	<b>17,33</b>	<b>1 585,17</b>	<b>322,39</b>	<b>56 238,00</b>
2.1.	AB „Panevėžio energija“	5,72	1 545,34	261,84	54 926,75
2.2.	UAB „Panevėžio regiono atliekų tvarkymo centras“	11,61	39,83	60,55	1 311,25
<b>3.</b>	<b>Kiti subjektai</b>	<b>3,6</b>	<b>0,03</b>		
3.1.	VŠĮ Tatulos programa	0,6	0,03		
3.2.	VŠĮ „SSK“	3,0			

Kontroliuojantysis subjektas savo atskirose finansinėse ataskaitose investicijas į kontroliuojamus viešojo sektoriaus subjektus rodo taikydamas savikainos metodą, o investicijas į kontroliuojamus ne viešojo sektoriaus subjektus – taikydamas nuosavybės metodą.

Ataskaitinio laikotarpio pabaigoje viešojo sektoriaus subjektas investicijų į kontroliuojamus ne viešojo sektoriaus subjektus vertę nustato taikydamas nuosavybės metodą ir investicijos vertės pokytį rodo finansinės būklės ataskaitos straipsnyje „Nuosavybės metodo įtaka“ neatsižvelgdamas į investicijų finansavimo šaltinį.

Kontroliuojamų uždaryų akcinių bendrovių, nepriskiriamų prie viešojo sektoriaus subjektų, jungtinė finansinė būklės ataskaita (balansas) pateikta šio aiškinamojo lentelėje „Kontroliuojamų akcinių ir uždaryų akcinių bendrovių jungtinė finansinė būklės ataskaita (balansas), 33 priede.

#### **4. Biologinis turtas (P07)**

Biologinio turto vertės pasikeitimai per ataskaitinį laikotarpį pateiktas šio aiškinamojo rašo lentelėje 12 priede. Savivaldybės konsoliduotojo biologinio turto likutis ataskaitinio laikotarpio pabaigoje buvo 9 619,07 tūkst. Eur (2017 m. pabaigoje – 0,15 tūkst. Eur).

2018 m. savivaldybės administracija, vadovaudamasi Administracijos direktoriaus 2018 m. lapkričio 9 d. įsakymo Nr. DV-694 redakcija patvirtintu Biologinio turto apskaitos ir vertinimo aprašu, pirmą kartą užregistravo savo apskaitoje prižiūrimus ir tvarkomus parkų ir skverų želdinius kaip biologinį turtą ir įvertino biologinio turto grupės „Parkų ir skverų želdiniai“ vienetus atkuriamąja verte. Tikrąją verte biologinio turto įvertinti negalėjo dėl analogiškų sandorių ir panašaus biologinio turto nebuvimo rinkoje. Neįmanoma nustatyti turto tikrosios vertės.

2018 metais buvo užpajamuotas tas biologinis turtas (parkų ir skverų želdiniai), kurie buvo įtraukti į seniūnijų neprivatizuotinus rekreacijai skirtus plotus. Pasvalio parke esantis biologinis turtas dėl didelės šio turto apimties bus apskaitytas 2019 m.

**2018 M. GRUODŽIO 31 D.  
PASVALIO RAJONO SAVIVALDYBĖS KONSOLIDUOTŲJŲ FINANSINIŲ ATASKAITŲ RINKINYS**  
Visos sumos tūkstančiais eurų, jei nenurodyta kitaip

**5. Atsargos (P08)**

**5 lentelė. Atsargų vertės pokyčiai**

Atsargų grupės	2018 m., tūkst. Eur	2017 m., tūkst. Eur	Pokytis, tūkst. Eur
Medžiagos, žaliavos ir ūkinis inventorių	418,11	464,58	-46,47
Pagaminta produkcija ir atsargos, skirtos parduoti	36,23	9,28	26,95
Ilgalaikis materialusis ir biologinis turtas, skirtas parduoti	84,24	74,54	9,70
<b>Atsargų iš viso:</b>	<b>538,58</b>	<b>548,4</b>	<b>-9,82</b>

2018 m. gruodžio 31 d. atsargų balansinė vertė – 538,58 tūkst. Eur (2017 m. gruodžio 31 d. – 548,4 tūkst. Eur). Didžiausią konsoliduotųjų atsargų dalį (77,6 proc.) sudarė medžiagos, žaliavos ir ūkinis inventorių – 418,11 tūkst. Eur (2017 m. – 464,58 tūkst. Eur). Per ataskaitinį laikotarpį įsigyta atsargų už 2 844,81 tūkst. Eur, iš jų neatlygintinai gauta 291,22 tūkst. Eur.

Ilgalaikis materialusis ir biologinis turtas, skirtas parduoti ataskaitinio laikotarpio pabaigoje buvo 84,24 tūkst. Eur (2017 m. – 74,54 tūkst. Eur), tai savivaldybės įstaigų pergrupuoto iš ilgalaikio materialiojo turto į atsargų grupę „Ilgalaikį turtą, skirtą parduoti“.

2018 metus palyginus su 2017 metais atsargų vertė sumažėjo 9,82 tūkst. Eur, (13 priedas).

Valstybei nuosavybės teise priklausančių savivaldybės patikėjimo teise valdomų atsargų savivaldybė neturi.

Pagal panaudos sutartis perduotų atsargų balansinė vertė ataskaitinio laikotarpio pabaigoje buvo 11,01 tūkst. Eur, o gautos pagal panaudos sutartis atsargos sudarė 94,75 tūkst. Eur.

**6. Išankstiniai apmokėjimai (P09)**

Palyginus su 2017 m., savivaldybės konsoliduota išankstinių apmokėjimų balansinė vertė 2018 m. sumažėjo 28,76 tūkst. Eur.

Didžiąją dalį išankstinių apmokėjimų (56,1 proc.) sudarė kitos ateinančių laikotarpių sąnaudos (spaudos prenumerata, transporto, turto draudimas, grupinis vaikų draudimas nuo nelaimingų atsitikimų, civilinės atsakomybės draudimas už pacientams padarytą žalą ir kt.) ir 43 proc. išankstinių apmokėjimų tiekėjams.

Informacija apie išankstinius apmokėjimus pateikiama šio aiškinamojo rašto 6 lentelėje ir 14 priede.

**6 lentelė. Išankstinių apmokėjimų pokyčiai**

Straipsniai	2018 m., tūkst. Eur	2017 m., tūkst. Eur	Pokytis, tūkst. Eur
Išankstiniai apmokėjimai tiekėjams	27,52	58,86	-31,34
Išankstiniai apmokėjimai darbuotojams		0,06	-0,06
Kiti išankstiniai apmokėjimai	0,44	1,33	-0,89
Kitos ateinančių laikotarpių sąnaudos	35,72	32,19	3,53
<b>Išankstinių apmokėjimų balansinė vertė</b>	<b>63,68</b>	<b>92,44</b>	<b>-28,76</b>

**7. Per vienerius metus gautinos sumos (P10)**

Informacija apie per vienerius metus gautinas sumas pateikta 7 lentelėje ir 15 priede.

**7 lentelė. Per vienerius metus gautinų sumų pokyčiai**

Straipsniai	2018 m., tūkst. Eur		2017 m., tūkst. Eur	
	Iš viso	tarp jų iš VSS	Iš viso	tarp jų iš VSS
Gautinos finansavimo sumos	0,74		0,75	0,32
Gautini mokesčiai	279,28	279,28	420,61	420,61
Gautinos sumos už turto naudojimą	52,54		33,02	
Gautinos sumos už parduotas prekes	1,72		1,01	

**2018 M. GRUODŽIO 31 D.**  
**PASVALIO RAJONO SAVIVALDYBĖS KONSOLIDUOTŲJŲ FINANSINIŲ ATASKAITŲ RINKINYS**  
Visos sumos tūkstančiais eurų, jei nenurodyta kitaip

Gautinos sumos už suteiktas paslaugas	794,3	715,18	571,31	491,57
Kitos	0,66		0,45	
Gautinos sumos už konfiskuotą turtą, baudos ir kitos netesybos	2,34		2,84	
Sukauptos gautinos sumos iš biudžeto	526,95	526,95	456,53	456,53
Kitos sukauptos gautinos sumos	468,78	422,37	451,64	426,37
Kitos gautinos sumos	259,86	5,56	23,49	6,51
Per vienerius metus gautinų sumų nuvertėjimas ataskaitinio laikotarpio pabaigoje	-27,11		-12,20	
<b>Per vienerius metus gautinų sumų balansinė vertė</b>	<b>2 360,05</b>	<b>1 949,34</b>	<b>1 949,46</b>	<b>1 801,92</b>

2018 m. Savivaldybės konsoliduotame finansinių ataskaitų rinkinyje per vienus metus gautinų sumų balansinė vertė sudarė 2 360,05 tūkst. Eur; tarp jų iš viešojo sektoriaus subjektų 1 949,34 tūkst. Eur. Palyginus su praėjusiu ataskaitiniu laikotarpiu, per vienerius metus gautinų sumų balansinė vertė padidėjo 21 proc. Didžiausią dalį per vienerius metus gautinų sumų sudarė gautinos sumos už suteiktas paslaugas – 794,3 tūkst. Eur (2017 m. – 571,31 tūkst. Eur). Didžiausia dalis šių gautinų sumų buvo registruota VŠĮ Pasvalio ligoninės ir VŠĮ Pasvalio PASPC ataskaitose iš teritorinių ligonių kasų.

2018 m. sukauptos gautinos sumos iš biudžeto sudarė 526,95 tūkst. Eur (2017 m. – 456,53 tūkst. Eur) - tai savivaldybės išdo užregistruotos sukauptos gautinos sumos iš Valstybės išdo pagal asignavimų valdytojų pateiktas pažymas dėl finansavimo sumų. Daugiausia sukauptų gautinų sumų iš biudžeto tenka atostogų rezervui.

Palyginus su praėjusiu ataskaitiniu laikotarpiu, 2018 m. gruodžio 31 d. kitos gautinos sumos padidėjo 235,2 tūkst. Eur, didžiausią įtaką šiam padidėjimui turėjo savivaldybės administracijos apskaitytos gautinos vietinės rinkliavos iš Panevėžio regiono atliekų tvarkymo centro už komunalinių atliekų surinkimą ir tvarkymą.

Per vienerius metus gautinų sumų nuvertėjimas ataskaitinio laikotarpio pabaigoje sudarė - 27,11 tūkst. Eur (2017 m. gruodžio 31 d. – 12,20 tūkst. Eur), visas priskaičiuotas skolų nuvertėjimas yra Savivaldybės administracijoje dėl nesumokėto valstybinės žemės nuomos mokesčio, gautinų skolų už suteiktas paslaugas ir turto naudojimą, padarytą žalą ir kitas skolas, nebesitikint jų atgauti. Gautinų sumų nuvertėjimas buvo registruotas dėl gautinų sumų nesumokėjimo per teisės aktų nustatytą terminą ir kt.

Po vienerių metų gautinos sumos pateiktos 10 priede. Tai ilgalaikės fiksuotos banko palūkanos 1,8 tūkst. Eur, kurios bus mokamos dengiant kreditą socialinių būstų, esančių Pasvalyje Gėlių g. 3A-10 (palūkanų suma – 1,43 tūkst. Eur) ir socialinio būsto, esančio Vyšnių g. 35-17 (palūkanų suma – 0,37 tūkst. Eur). Šias išlaidas pagal mokėjimo grafiką tiesiogiai apmoka BET agentūra Šiaulių bankui, o savivaldybė visa tai atvaizduoja savo apskaitoje.

## 8. Pinigai ir pinigų ekvivalentai (P11)

**8 lentelė. Informacija apie pinigų ir pinigų ekvivalentų pagrindinių straipsnių pokyčius**

Straipsniai	2018 m., tūkst. Eur	2017 m., tūkst. Eur	Pokytis, tūkst. Eur
Pinigai iš valstybės biudžeto (įskaitant Europos Sąjungos finansinę paramą)	653,87	345,07	308,8
Pinigai iš savivaldybės biudžeto	274,41	115,13	159,28
Pinigai ir pinigų ekvivalentai iš kitų šaltinių	282,03	376,28	-94,25
<b>Iš viso pinigų ir pinigų ekvivalentų</b>	<b>1 210,30</b>	<b>836,48</b>	<b>373,82</b>

Pinigai ir pinigų ekvivalentai ataskaitinio laikotarpio pabaigoje buvo 1 210,30 tūkst. Eur: iš jų 653,87 tūkst. Eur - pinigai iš valstybės biudžeto (įskaitant Europos Sąjungos finansinę paramą) (2017 m. gruodžio 31 d. – 345,07 tūkst. Eur);

274,41 tūkst. Eur – pinigai iš savivaldybės biudžeto (2017 m. gruodžio 31 d. – 115,13 tūkst. Eur);

282,03 tūkst. Eur – pinigai iš kitų šaltinių (2017 m. gruodžio 31 d. – 376,28 tūkst. Eur).

Lyginant su 2017 m., pinigų ir pinigų ekvivalentų suma ataskaitinio laikotarpio pabaigoje padidėjo 44,7 proc., t.y. 373,82 tūkst. Eur. Didžiausi pinigų likučiai buvo registruoti savivaldybės administracijos, savivaldybės išdo bei Pasvalio PASPC ataskaitose.

### 9. Finansavimo sumos (P12)

2018 m. gruodžio 31 d. registruotas finansavimo sumų likutis sudarė 50 213,75 tūkst. Eur (2017 m. gruodžio 31 d. – 42 388,56 tūkst. Eur), iš kurių didžiausią dalį sudaro finansavimo sumos valstybės biudžeto – 25969,96 tūkst. Eur (51,7 proc. nuo visų finansavimo sumų). Nemaža dalis atitenka finansavimo sumoms iš kitų šaltinių, t.y. 12 446,85 tūkst. Eur (24,8 proc. nuo bendrų finansavimo sumų). Iš Europos sąjungos, užsienio valstybių ir tarptautinių organizacijų finansavimo sumos sudarė 11 796,95 tūkst. Eur (23,5 proc.). Iš savivaldybės biudžeto finansavimo sumos tiek ataskaitinio laikotarpio pradžioje, tiek ataskaitinio laikotarpio pabaigoje lygios nuliui, visos sumos buvo eliminuojamos derinamose ir nederinamose operacijose. Finansavimo sumų iš savivaldybės biudžeto – 73,9 tūkst. Eur buvo perduota viešojo sektoriaus subjektams, nepriskirtiems prie mūsų savivaldybės kontroliuojamų subjektų, todėl centralizuotų rankinių įrašų pagalba buvo perkelta į finansavimo sąnaudas.

Lyginant ataskaitinį laikotarpį su praėjusiu ataskaitiniu laikotarpiu bendras finansavimo sumų likutis padidėjo 7 825,19 tūkst. Eur arba 18 proc: iš valstybės biudžeto sumažėjo 596,98 tūkst. Eur; iš Europos sąjungos, užsienio valstybių ir tarptautinių organizacijų - sumažėjo 630,65 tūkst. Eur ir iš kitų šaltinių padidėjo 9052,84 tūkst. Eur dėl savivaldybės administracijose į apskaitą įtraukto biologinio turto grupės „Parkų ir skverų želdiniai“ finansavimo sumų.

Finansavimo sumų pergrupavimo stulpelio eilutėje iš viso parodyta 4,9 tūkst. Eur dėl ankstesnių metų finansavimo sumų nepiniginiam turtui įsigyti koregavimo tarp šaltinių ir dėl inventorizacijos metu rasto turto finansavimo sumų užpajamavimo.

Detalesnė informacija apie finansavimo sumas pagal šaltinį, tikslinę paskirtį ir jų pokyčius per ataskaitinį laikotarpį pateikta šio aiškinamojo rašto 16 priede.

### 10. Finansiniai įsipareigojimai (P13, P14, P15)

Savivaldybės konsoliduotieji įsipareigojimai ataskaitinio laikotarpio pabaigoje buvo 5 794,80 tūkst. Eur (2017 m. gruodžio 31 d. – 5 048,44 tūkst. Eur), iš jų:

ilgalaikiai įsipareigojimai – 2 112,95 tūkst. Eur (2017 m. gruodžio 31 d. - 2 257,48 tūkst. Eur), 144,53 tūkst. Eur mažiau negu 2017 m.;

trumpalaikiai įsipareigojimai – 3 681,85 tūkst. Eur (2017 m. gruodžio 31 d. – 2 790,96 tūkst. Eur), 890,89 tūkst. Eur daugiau negu 2017 m.

Ilgalaikiai finansiniai įsipareigojimai, tai savivaldybės prisiimti ilgalaikiai finansiniai įsipareigojimai iš bankų testiniams ir naujiems investiciniams projektams vykdyti. 2018 m. gruodžio 31 d. ilgalaikiai skoliniai įsipareigojimai buvo 2089,99 tūkst. Eur, iš jų: 1973,97 tūkst. Eur savivaldybės išdo gautos paskolos; 91,68 tūkst. Eur - VŠĮ Pasvalio ligoninės įsipareigojimai kompiuterinio tomografo modernizavimui; savivaldybės administracijos įsipareigojimai socialinių būstų modernizavimui pagal BETA programą – 5,92 tūkst. Eur ir už lizingo būdu pirktas transporto priemonės – 18,42 tūkst. Eur.

Kiti ilgalaikiai įsipareigojimai - 21,10 tūkst. Eur, iš jų – 19,5 tūkst. Eur ekonominės krizės metu neproporcingai sumažinto darbo užmokesčio (atlyginimo) dalies ir nuo jo priskaitomų soc.draudimo įmokų suma kompensavimui, kurių grąžinimo laikotarpis nuo vienerių iki penkerių metų ir 1,6 tūkst. Eur banko palūkanų suma pagal kreditavimo sutartis.

Savivaldybės ilgalaikių įsipareigojimų einamųjų metų dalis 2018 metais sudarė 805,45 tūkst. Eur (2017 m. – 752,7 tūkst. Eur; kiti trumpalaikiai skoliniai įsipareigojimai savivaldybės administracijoje – 102,53 tūkst. Eur (moksleivių pavežėjimui).

2018 metais savivaldybė prisiėmė įsipareigojimų 867,39 tūkst. Eur, grąžino – 879,94 tūkst. Eur. Savivaldybės negrąžintų įsipareigojimų likutis ataskaitinio laikotarpio pabaigoje sudarė – 3 019,07 tūkst. Eur, 12,55 tūkst. Eur mažiau palyginus su praėjusio ataskaitinio laikotarpio pabaigos likučiu, (17 priedas).

Informacija apie gautas paskolas ataskaitinio laikotarpio pabaigoje pateikta lentelėje „Gautos paskolos ir išleisti ne nuosavybės vertybiniai popieriai pagal grąžinimo ir išpirkimo laikotarpius paskutinę ataskaitinio laikotarpio dieną“, (18 priedas).

Pateikiant informaciją apie paskolų įvykdymo terminus ir palūkanų normas (19 priedas), paskolos su kintama palūkanų norma, kurios bus grąžintos per vienus metus, sudarė 724,0 tūkst. Eur; paskolos kurių grąžinimo terminas nuo vieno iki penkerių metų - 1 524,0 tūkst. Eur ir po penkerių metų – 580,0 tūkst. Eur.

Šio aiškinamojo rašto 20 priede pateiktos savivaldybės suteiktos garantijos dėl paskolų, t.y. netiesioginiai savivaldybės turiniai įsipareigojimai grąžinti visą paskolos sumą ar jos dalį kreditoriams už skolininkus, kurių

įsipareigojimų įvykdymą garantuoja savivaldybė, jeigu šie neįvykdo paskolos sutartyje arba kituose įsipareigojamuosiuose skolos dokumentuose numatytų įsipareigojimų arba įvykdo ne visus juos.

Paskolų, dėl kurių suteiktos Savivaldybės garantijos, likutis ataskaitinio laikotarpio pabaigoje buvo 970,62 tūkst. Eur; iš jų - 8,85 tūkst. Eur už UAB „Pasvalio butų ūkis“ paskolą daugiabučių namų atnaujinimui ir modernizavimui; 961,77 tūkst. Eur – už UAB „Pasvalio vandenys“ paimtą paskolą vandens ir nuotekų tinklų rekonstrukcijai.

2018 m. pabaigoje finansinės nuomos įsipareigojimai sudarė 41,60 tūkst. Eur (2017 m. gruodžio 31 d. – 31,17 tūkst. Eur, iš jų per vienerius metus mokėtinų įmokų – 23,18 tūkst. Eur (2017 m. – 13,59 tūkst. Eur), nuo vienerių iki penkerių metų – 18,42 tūkst. Eur (2017 m. – 17,58 tūkst. Eur), (21 priedas). Tai savivaldybės administracijos įsipareigojimai už lizingo būdu pirktas transporto priemonės.

Informacija apie ilgalaikius finansinės nuomos įsipareigojimus pagal laikotarpius pateikta 22 priede.

Informacija apie atidėjinius pateikta lentelėse „Atidėjiniai pagal jų paskirtį“, (23 priedas) ir „Atidėjiniai pagal jų panaudojimo laiką“, (24 priedas). Atidėjiniai žalos atlyginimui 2018 m. pradžioje sudarė 2,39 tūkst. Eur, per ataskaitinį laikotarpį atidėjinių vertė padidėjo 3,19 tūkst. Eur, panaudota atidėjinių suma – 1,86 tūkst. Eur ir 2018 m. pabaigoje jų vertė sudarė 3,72 tūkst. Eur. Tai Administracijai teismo priteistas neterminuotas žalos atlyginimas už sužalojimą avarijoje.

#### ***Trumpalaikės mokėtinų sumos***

Informacija apie kai kurias trumpalaikes mokėtinas sumas pateikta aiškinamojo rašto 25 priede.

2018 metais trumpalaikių įsipareigojimų suma padidėjo 31,9 proc. iki 3 681,85 tūkst. Eur. Didžiąją dalį trumpalaikių mokėtinų sumų sudarė sukauptos mokėtinų sumos (1 429,28 tūkst. Eur), iš jų sukauptos atostoginių sąnaudų – 1 099,08 tūkst. Eur ir 330,18 tūkst. Eur socialinio draudimo sąnaudų nuo sukaupytų atostogų rezervo. Tiekėjams mokėtinų sumų ataskaitinio laikotarpio pabaigoje buvo – 431,55 tūkst. Eur (2017 m. – 190,23 tūkst. Eur). Didžiąją dalimi šį padidėjimą nulėmė VŠĮ Pasvalio ligoninės (pokytis +50,76 tūkst. Eur), Savivaldybės administracijos (pokytis +129,55 tūkst. Eur) bei Sporto mokyklos (pokytis +23,45) ataskaitose užregistruotos padidėjusios tiekėjams mokėtinų sumos.

Kiti konsoliduoti trumpalaikiai įsipareigojimai ataskaitinio laikotarpio pabaigoje (tai su darbo santykiais susiję įsipareigojimai, gauti išankstiniai apmokėjimai ir kitos mokėtinų sumos) sudarė 445,30 tūkst. Eur (2017 m. – 194,23 tūkst. Eur), šių įsipareigojimų padidėjimą per 2018 metus nulėmė savivaldybės administracijos įsiskolinimas UAB „Pasvalio autobusų parkui“ už nuostolingus maršrutus.

#### ***11. Grynasis turtas ir nuosavybės metodo įtaka (P18)***

Savivaldybės grynasis turtas apskaičiuojamas aritmetikai – iš viso turto balansinės vertės atimama visų įsipareigojimų ir finansavimo sumų balansinė vertė. Konsoliduotasis grynasis turtas 2018 m. sudarė 28,3 proc. (2017 m. buvo – 30,5 proc.) bendro konsoliduoto savivaldybės turto sumos. Šis santykis parodo, kiek turto liktų Savivaldybės viešajam sektoriui padengus visus įsipareigojimus ir grąžinus finansavimo sumas. Grynasis turtas per 2018 m. padidėjo 1 304,55 tūkst. Eur.

Tikrosios vertės rezervo likutis ataskaitinio laikotarpio pabaigoje sudarė 440,17 tūkst. Eur (2017 m. – 289,17 tūkst. Eur). Ataskaitinių metų pabaigoje tikrosios vertės rezervo padidėjimą – 151,0 tūkst. Eur lėmė žemės sklypų tikrosios vertės pervertinimas 2018 m. gruodžio 31 d., vadovaujantis VĮ Registrų centro duomenimis bei Pasvalio krašto muziejaus muziejinių vertybių įvertinimas tikrąja verte.

Nuosavybės metodo įtakos ataskaitinio laikotarpio rezultatas parodo Savivaldybės kontroliuojamų ir asocijuotųjų ne viešojo sektoriaus subjektų ataskaitinio laikotarpio rezultatą, tenkantį Savivaldybei. Ataskaitinio laikotarpio nuosavybės metodo įtaka konsoliduotoje viešojo sektoriaus veiklos rezultatų ataskaitoje buvo teigiama ir siekė 523,26 tūkst. Eur (2017 m. gruodžio 31 d. buvo teigiama 211,4 tūkst. Eur). 2018 m. paskutinę ataskaitinio laikotarpio dieną nuosavybės metodo įtaka buvo 2 211,97 tūkst. Eur. Nuosavybės metodo įtakos pasikeitimas parodo investicijų į ne viešojo sektoriaus subjektus vertės pokytį ir lygus savivaldybei tenkančių kontroliuojamų ir asocijuotų ne viešojo sektoriaus subjektų nuosavo kapitalo daliai, atėmus investicijas į tą subjektą įsigijimo savikainą.

#### ***12. Mokesčių pajamos (P19)***

Ataskaitinio laikotarpio pabaigoje Savivaldybės mokesčių pajamos bendrąja verte sudarė 14 071,20 tūkst. Eur (2017 m. – 11 905,15 tūkst. Eur), palyginus su 2017 metais mokesčių pajamos padidėjo 2 166,05 tūkst. Eur. Detalesnė informacija apie mokesčių pajamas pateikta 9 lentelėje ir 26 priede.

**2018 M. GRUODŽIO 31 D.**  
**PASVALIO RAJONO SAVIVALDYBĖS KONSOLIDUOTŲJŲ FINANSINIŲ ATASKAITŲ RINKINYS**  
Visos sumos tūkstančiais eurų, jei nenurodyta kitaip

**9 lentelė. Mokesčių pajamų pokyčiai**

<b>Straipsniai</b>	<b>2018m., tūkst. Eur</b>	<b>2017 m., tūkst. Eur</b>	<b>Pokytis, tūkst. Eur</b>
Gyventojų pajamų mokestis	12 693,79	10 881,68	1 812,11
Žemės mokestis	888,55	593,28	295,27
Paveldimo turto mokestis	8,06	10,50	-2,44
Nekilnojamojo turto mokestis	417,72	355,41	62,31
Mokestis už valstybinius gamtos išteklius	39,03	38,78	0,25
Mokestis už aplinkos teršimą	24,07	25,49	-1,42
<b>Mokesčių pajamų iš viso</b>	<b>14 071,20</b>	<b>11 905,15</b>	<b>2 166,05</b>

Gyventojų pajamų mokestis sudarė 90,2 proc. visų mokesčių pajamų. Palyginus su 2017 m., gyventojų pajamų mokesčio pajamų per 2018 metus gauta 1 812,11 tūkst. Eur (16,6 proc.) daugiau. Šio mokesčio didesnį surinkimą įtakojo kintamosios gyventojų pajamų mokesčio dalies padidėjimas dėl šių priežasčių: finansiniams ištekliams papildyti, savivaldybės įstaigų darbuotojų darbo apmokėjimo įstatymui įgyvendinti, minimaliai mėnesinei algai padidinti, pareiginės algos (atlyginimo) baziniam dydžiui padidinti.

Iš turto mokesčių daugiausia pajamų gauta žemės mokesčio – 888,55 tūkst. Eur (2017 m. – 593,28 tūkst. Eur), šio mokesčio surinkta 295,27 tūkst. Eur daugiau dėl žemės verčių perskaičiavimo. Nekilnojamojo turto mokesčio 17,5 proc. arba 62,31 tūkst. Eur surinkta daugiau nei 2017 m.

Kiti mokesčiai iš viso sudarė 63,09 tūkst. Eur (2017 m. – 64,28 tūkst. Eur), iš jų mokesčio pajamos už valstybinius gamtos išteklius -39,03 tūkst. Eur, už aplinkos teršimą -24,07 tūkst. Eur.

**13. Kitos pajamos (P21, P22)**

Informacija apie 2018 m. pagrindinės veiklos kitas pajamas pateikta 10 lentelėje ir 27 priede.

**10 lentelė. Pagrindinės veiklos kitų pajamų pokyčiai**

<b>Straipsniai</b>	<b>2018 m., tūkst. Eur</b>	<b>2017m., tūkst. Eur</b>	<b>Pokytis, tūkst. Eur</b>
Pajamos iš rinkliavų	804,68	115,53	689,15
Suteiktų paslaugų pajamos	8 146,82	7 411,73	735,09
Kitos	393,02	280,14	112,88
Pervestinos į biudžetą pagrindinės veiklos kitos pajamos	-1,31	-1,74	0,43
<b>Pagrindinės veiklos kitos pajamos</b>	<b>9 343,21</b>	<b>7 805,66</b>	<b>1 537,55</b>

2018 metais buvo apskaičiuota 9 343,21 tūkst. Eur pagrindinės veiklos kitų pajamų (2017 m. – 7 805,66 tūkst. Eur), iš kurių 804,68 tūkst. Eur sudarė pajamos iš rinkliavų (2017 m. – 115,53 tūkst. Eur), suteiktų paslaugų pajamos – 8 146,82 tūkst. Eur (2017 m. gruodžio 31 d. – 7 411,73 tūkst. Eur).

Pajamų iš rinkliavų padidėjimą lėmė 2018 m. savivaldybės administracijos gautos pajamos iš Panevėžio regiono atliekų tvarkymo centro už komunalinių atliekų surinkimą ir tvarkymą. 2017 metais šių pajamų buvo gauta mažiau, nes pasikeitus atliekų surinkimo ir išvežimo tvarkai ši vietinė rinkliava atsirado tik 2017 m. IV ketvirtyje.

2018 m., kaip ir 2017 m. daugiausia konsoliduotųjų pajamų už suteiktas paslaugas uždirbo viešosios įstaigos: Pasvalio ligoninė (4 507,0 tūkst. Eur), Pasvalio pirminės asmens sveikatos priežiūros centras (2 599,26 tūkst. Eur), padidėjo jų gautos pajamos už suteiktas medicininės paslaugas, kurias apmoka teritorinės ligonių kasos bei gauta daugiau pajamų už ilgalaikės socialinės globos lovas.

Pasvalio sporto mokyklos suteiktų paslaugų pajamų sumažėjimui (-45,2 tūkst. Eur) įtakos turėjo pajamų už baseino paslaugas sumažėjimas dėl atsidariusių baseinų Bauskėje ir Rokiškyje.

Kitų pajamų daugiausia uždirbo savivaldybės administracija – 377,18 tūkst. Eur arba 96 proc. visų pagrindinės veiklos kitų pajamų.

Pervestinos į biudžetą pagrindinės veiklos kitos pajamos, panašiai kaip ir praėjusiais metais, sudarė 1,31 tūkst. Eur, tai VŠĮ Pasvalio pirminės asmens sveikatos priežiūros centro pervestinos pajamos į Panevėžio teritorinių ligonių kasų administruojamą Privalomojo sveikatos draudimo fondą.

Informacija apie 2018 m. kitos veiklos pajamas ir sąnaudas pateikta 11 lentelėje ir 28 priede.



2018 M. GRUODŽIO 31 D.  
PASVALIO RAJONO SAVIVALDYBĖS KONSOLIDUOTŲJŲ FINANSINIŲ ATASKAITŲ RINKINYS  
Visos sumos tūkstančiais eurų, jei nenurodyta kitaip

**11 lentelė. Kitos veiklos pajamų ir sąnaudų pokyčiai**

Straipsniai	2018 m., tūkst. Eur	2017m., tūkst. Eur	Pokytis, tūkst. Eur
<b>Kitos veiklos pajamos</b>	<b>129,56</b>	<b>115,41</b>	<b>14,15</b>
Pajamos iš atsargų ir ilgalaikio turto pardavimo	34,47	27,51	6,96
Nuomos pajamos	11,4	4,91	6,49
Suteiktų paslaugų, išskyrus nuomą, pajamos	60,30	59,40	0,90
Kitos	23,39	23,59	-0,20
<b>Pervestinos į biudžetą kitos veiklos pajamos</b>	<b>0,00</b>	<b>-0,15</b>	<b>0,15</b>
<b>Kitos veiklos sąnaudos</b>	<b>-168,61</b>	<b>-145,62</b>	<b>-22,99</b>
Sunaudotų ir parduotų atsargų savikaina	-32,44	-24,10	-8,34
Paslaugų sąnaudos	-50,00	-56,26	6,26
Darbo užmokesčio ir soc.draudimo sąnaudos	-3,57	-3,66	0,09
Kitos veiklos sąnaudos	-82,59	-61,6	-20,99
<b>Kitos veiklos rezultatas</b>	<b>-39,04</b>	<b>-30,36</b>	<b>-8,68</b>

Kitos veiklos pajamos ataskaitinio laikotarpio pabaigoje sudarė 129,56 tūkst. Eur (2017 metais 115,41 tūkst. Eur), iš kurių didžiąją dalį sudaro, kaip ir praėjusiais metais, pajamos iš atsargų, ilgalaikio turto pardavimo - 34,47 tūkst. Eur bei suteiktų paslaugų, išskyrus nuomą, pajamos - 60,30 tūkst. Eur.

Kitos veiklos sąnaudų didžiąją dalį sudarė savivaldybės administracijos apskaitoje parodytos sveikatos, smulkaus ir vidutinio verslo skatinimo, gyvenamųjų namų statybos ir depozitinių lėšų programų sąnaudos. 2018 metų kitos veiklos sąnaudų buvo 168,61 tūkst. Eur (2017 metais - 145,62 tūkst. Eur). 2018 metais, kaip ir 2017 m., gautas neigiamas kitos veiklos rezultatas - 39,04 tūkst. Eur (2017 m. - 30,36 tūkst. Eur).

**14. Pagrindinės veiklos sąnaudos ir pinigų srautai pagal segmentus (P02)**

Šio aiškinamojo rašto 29 priede detalizuojami savivaldybės naudojami išteklių pagal savivaldybės atliekamas funkcijas - sąnaudos ir pinigų srautai. Sąnaudos pripažįstamos tą ataskaitinį laikotarpį, kurį jos buvo padarytos, neatsižvelgiant į pinigų išleidimo laiką. Pinigų srautai - ataskaitinio laikotarpio pinigų ir pinigų ekvivalentų įplaukos ir išmokos.

Savivaldybės konsoliduotoje veiklos rezultatų ataskaitoje pagrindinės veiklos sąnaudos pateiktos pagal valstybės funkcijas, o aiškinamojo rašto lentelėje „Ataskaitinio laikotarpio informacija pagal veiklos segmentus“ - pagal pobūdį.

**12 lentelė. Pagrindinės veiklos sąnaudų pagal segmentus pokyčiai**

Straipsniai	2018 m., tūkst. Eur	2017 m., tūkst. Eur	Pokytis, tūkst. Eur
Bendros valstybės paslaugos	2 871,66	2 659,42	212,24
Gynyba	26,46	28,74	-2,28
Viešoji tvarka ir visuomenės apsauga	576,88	510,41	66,47
Ekonomika	2 311,67	2 333,42	-21,75
Aplinkos apsauga	1 685,23	323,37	1 361,86
Būstas ir komunalinis ūkis	2 818,43	1 950,79	867,64
Sveikatos apsauga	7 907,50	7 150,00	757,50
Poilsis, kultūra ir religija	2 562,23	1 898,68	663,55
Švietimas	12 005,56	11 248,03	757,53
Socialinė apsauga	9 661,01	7 445,31	2 215,70
<b>Pagrindinės veiklos sąnaudos</b>	<b>42 426,63</b>	<b>35 548,17</b>	<b>6 878,46</b>

2018 metais iš viso buvo padaryta 42 426,63 tūkst. Eur pagrindinės veiklos sąnaudų (2017 m. - 35 548,17 tūkst. Eur), 6 878,46 tūkst. Eur daugiau nei jų buvo 2017 metais. Pagrindinės veiklos sąnaudų didžiausią dalį (28,3 proc.) sudarė švietimo sąnaudos - 12 005,56 tūkst. Eur. Lyginant su 2017 m., daugiausiai padidėjo socialinių išmokų sąnaudos 29,8 proc. arba 2 215,70 tūkst. Eur.

2018 M. GRUODŽIO 31 D.  
PASVALIO RAJONO SAVIVALDYBĖS KONSOLIDUOTŲJŲ FINANSINIŲ ATASKAITŲ RINKINYS  
Visos sumos tūkstančiais eurų, jei nenurodyta kitaip

Didžiausią dalį pagrindinės veiklos sąnaudų sudarė viešojo sektoriaus subjektų darbo užmokesčio ir socialinio draudimo sąnaudos – 21 778,79 tūkst. Eur (2017 m. – 19 853,04 tūkst. Eur) arba 51,3 proc. visų pagrindinės veiklos sąnaudų ir lyginant su 2017 m. padidėjo 1 925,75 tūkst. Eur dėl viešojo sektoriaus darbuotojų darbo užmokesčio padidinimo 2018 m. Šių sąnaudų daugiausiai teko švietimo (42,2 proc.), sveikatos apsaugos (27,3 proc.) bei bendrų valstybės paslaugų (8,4 proc.) funkcijoms. Atsižvelgiant į tai, kad į Savivaldybės konsoliduotąsias finansines ataskaitas įtraukiamos viešųjų sveikatos priežiūros įstaigų finansinės ataskaitos, pažymėtina, kad didžioji dalis sveikatos apsaugos funkcijai tekusių darbo užmokesčio sąnaudų finansuota ne iš savivaldybės ar valstybės lėšų, o iš Privalomojo sveikatos draudimo fondo biudžeto.

Nusidėvėjimo ir amortizacijos sąnaudos yra nepiniginis straipsnis, rodantis ilgalaikio materialiojo ir nematerialiojo turto sunaudojimą. Šių sąnaudų struktūros analizė parodo, kad didžiausia jų dalis tenka ekonomikos, būsto ir komunalinio ūkio bei švietimo funkcijoms. 2018 m. šios sąnaudos sudarė 3151,48 tūkst. Eur (2017 m. – 3290,55 tūkst. Eur) arba 7,4 proc. visų sąnaudų.

Komunalinių paslaugų ir ryšių sąnaudos ataskaitinio laikotarpio pabaigoje sudarė apie 3,5 proc. visų bendrųjų sąnaudų. Daugiausiai komunalinių paslaugų ir ryšių sąnaudų patyrė švietimo (48,2 proc.), sveikatos apsaugos (17,7 proc.) ir būsto ir komunalinio ūkio (11,8 proc.) funkcijas vykdančios viešojo sektoriaus subjektai. 2018 metus palyginus su 2017 metais komunalinių paslaugų ir ryšių sąnaudos padidėjo 58,65 tūkst. Eur.

Komandiruočių sąnaudos nuo bendrųjų sąnaudų sudaro tik 0,11 proc. Daugiausiai jų tenka švietimo funkcijai ir poilsio, kultūros ir religijos funkcijai.

Transporto sąnaudų 32,9 proc. tenka švietimo funkcijai, 21,8 proc. – būsto ir komunalinio ūkio funkcijai.

Kvalifikacijos kėlimo sąnaudos sudaro tik 0,12 proc. nuo pagrindinės veiklos sąnaudų. Daugiausiai kvalifikacijos kėlimo sąnaudų tenka švietimo ir bendrų valstybės paslaugų funkcijoms.

Paprastojo remonto ir eksploatavimo sąnaudų 2018 metais patirta 955,43 tūkst. Eur, 327,71 tūkst. Eur daugiau negu jų buvo 2017 metais. Daugiausiai paprastojo remonto ir eksploatacijos sąnaudų turėjo ekonomikos (56 proc.) bei poilsio ir kultūros (24,5 proc.) funkcijas vykdančios viešojo sektoriaus subjektai.

Nuvertėjimų ir nurašytų sumų sąnaudos yra nepiniginis straipsnis, parodantis ilgalaikio turto, atsargų ir gautinų sumų nuvertėjimą ir nurašymą per 2018 metus. Daugiausiai nuvertėjimų ir nurašytų sumų sąnaudų teko sveikatos apsaugos funkcijai vykdančiai VŠĮ Pasvalio ligoninei. Nuvertėjimo ir nurašytų sumų sąnaudos ekonomikos segmente yra su teigiamu ženklu dėl nuvertėjimo sumų atstatymo savivaldybės administracijoje.

Ataskaitinio laikotarpio pabaigoje buvo užregistruota 2 175,06 tūkst. Eur sunaudotų ir parduotų atsargų sąnaudų. Daugiausiai šių sąnaudų patyrė sveikatos apsaugos (37,2 proc.) ir švietimo (31,7 proc.) funkcijas vykdančios viešojo sektoriaus subjektai.

Socialinių išmokų sąnaudų straipsnyje parodytos iš valstybės ir savivaldybės biudžetų mokamų socialinių išmokų sąnaudos. Šios sąnaudos sudaro 16,9 proc. visų pagrindinės veiklos sąnaudų. Didžiausia šių sąnaudų dalis 99,9 proc. tenka socialinės apsaugos funkcijai. 2018 metus palyginus su 2017 metais šių sąnaudų padaugėjo 2158,68,0 tūkst. Eur dėl kito kuro kompensacijų išmokų socialiai remtiniams asmenims padidėjimo bei dėl valstybės remiamų pajamų dydžio (VRP) padidėjimo.

Finansavimo sąnaudos 2018 metais sudarė 3 633,43 tūkst. Eur arba 8,6 proc. nuo visų pagrindinės veiklos sąnaudų. Lyginant su 2017 metais, jos padidėjo 2 471,3 tūkst. Eur dėl per ataskaitinį laikotarpį savivaldybės administracijos infrastruktūros ir kitų statinių perdavimo patikėjimo sutartimi UAB "Pasvalio vandenys".

Kitų paslaugų sąnaudos sudarė 3,1 proc. visų sąnaudų. Daugiausiai kitų paslaugų sąnaudų tenka ekonomikos (29,2 proc.) bei švietimo (16,9 proc.) funkcijas vykdančioms viešojo sektoriaus subjektams.

2018 metais pagrindinės veiklos pinigų srautų išmokos siekė 35 119,59 tūkst. Eur, t.y. 4408,0 tūkst. Eur daugiau negu buvo 2017 metais. Didžioji dalis piniginių lėšų buvo išleista viešojo sektoriaus subjektų darbo užmokesčiui (įskaitant socialinio draudimo įmokas) – 20 162,23 tūkst. Eur (57,4 proc. nuo visų pagrindinės veiklos išmokų), iš kurių daugiausiai teko:

- švietimo funkcijai (45,2 proc.);
- sveikatos apsaugos funkcijai (22,5 proc.).

Atsižvelgiant į tai, kad į savivaldybės konsoliduotąsias finansines ataskaitas įtraukiamos viešųjų sveikatos priežiūros įstaigų finansinės ataskaitos, pažymėtina, kad didžioji dalis sveikatos apsaugos funkcijai tekusių darbo užmokesčio pinigų srautų buvo finansuota ne iš valstybės ar savivaldybės biudžeto, o iš Privalomojo sveikatos draudimo fondo biudžeto.

Socialinėms išmokoms finansuoti 2018 metais buvo išleista 6 832,55 tūkst. Eur, 1 975,0 tūkst. Eur daugiau negu 2017 metais.

2018 M. GRUODŽIO 31 D.  
PASVALIO RAJONO SAVIVALDYBĖS KONSOLIDUOTŲJŲ FINANSINIŲ ATASKAITŲ RINKINYS  
Visos sumos tūkstančiais eurų, jei nenurodyta kitaip

Komunalinių paslaugų ir ryšių išmokoms finansuoti didžioji dalis tenka švietimo funkciją vykdančioms viešojo sektoriaus subjektams (45,1 proc. nuo visų komunalinių paslaugų ir ryšių išmokų).

Atsargų įsigijimo išmokos sudarė apie 6 proc. (2017 m. – 6,7 proc.) nuo visų išmokų, didžioji dalis tenka sveikatos apsaugos bei švietimo funkcijas vykdančioms subjektams.

Šio aiškinamojo rašto 29, 30 prieduose pateikiamos pagrindinės veiklos sąnaudos bei pinigų srautai nėra tiesiogiai palygintini su išlaidomis savivaldybės biudžeto vykdymo ataskaitose dėl šių priežasčių:

- šiame ataskaitų rinkinyje sąnaudos parodytos taikant kaupimo principą, o biudžeto vykdymo ataskaitose išlaidos rodomos taikant pinigų principą. Kaupimo principo taikymas apskaitoje reiškia, kad ūkinės operacijos ir ūkiniai įvykiai viešojo sektoriaus subjekto apskaitoje registruojami tada, kai jie įvyksta, ir pateikiami tų ataskaitinių laikotarpių finansinėse ataskaitose;
- sąnaudų ir pinigų srautų klasifikacija finansinėse ataskaitose skiriasi nuo išlaidų klasifikacijos biudžeto vykdymo ataskaitose;
- dalis sąnaudų bei pinigų srautų yra finansuojami ne iš valstybės ar savivaldybės biudžetų, o iš kitų šaltinių (ne viešojo sektoriaus subjektų) gautų lėšų, todėl sąnaudos ir pinigų srautai finansinėse ataskaitose yra didesni negu biudžeto vykdymo ataskaitose parodytos atitinkamos išlaidos;
- skiriasi į biudžeto vykdymo skaičiavimus įtrauktų subjektų ir viešojo sektoriaus subjektų apimtis.

#### 15. Finansinės ir investicinės veiklos rezultatas (P23)

Informacija apie finansinės ir investicinės veiklos pajamas ir sąnaudas pateikta 13 lentelėje ir 31 priede.

**13 lentelė. Finansinės ir investicinės veiklos pajamų ir sąnaudų pokyčiai**

Straipsniai	2018 m., tūkst. Eur	2017 m., tūkst. Eur	Pokytis, tūkst. Eur
<b>Finansinės ir investicinės veiklos pajamos</b>	<b>70,94</b>	<b>68,25</b>	<b>2,69</b>
Baudų ir delspinigių pajamos	31,58	19,49	12,09
Palūkanų pajamos	1,39	1,13	0,26
Dividendai	37,97	47,63	-9,66
Kitos finansinės ir investicinės veiklos pajamos			
Pervestinos finansinės ir investicinės veiklos pajamos	0,00	0,00	
<b>Finansinės ir investicinės veiklos sąnaudos</b>	<b>-38,98</b>	<b>-36,73</b>	<b>-2,25</b>
Nuostolis dėl valiutos kurso pasikeitimo	-0,05		-0,05
Baudų ir delspinigių sąnaudos	-0,17	-0,44	0,27
Palūkanų sąnaudos	-38,76	-36,29	-2,47
<b>Finansinės ir investicinės veiklos rezultatas</b>	<b>31,96</b>	<b>31,52</b>	<b>0,44</b>

Finansinės ir investicinės veiklos pajamos 2018 m. sudarė 70,94 tūkst. Eur (2017 m. – 68,25 tūkst. Eur); iš jų baudų ir delspinigių pajamos – 31,58 tūkst. Eur (2017 m. 19,49 tūkst. Eur); dividendai 37,97 tūkst. Eur. Finansinės ir investicinės veiklos sąnaudos – 38,98 tūkst. Eur (2017 m. – 36,733 tūkst. Eur), finansinės ir investicinės veiklos rezultatas teigiamas 31,96 tūkst. Eur (2017 m. -31,52 tūkst. Eur). Finansinės ir investicinės veiklos rezultatui didžiausią teigiamą įtaką turėjo iš UAB "Pasvalio vandenys" gautų dividendų pajamos bei baudų ir žemės nuomos mokesčio delspinigių pajamos. Didžiausią finansinės ir investicinės veiklos sąnaudų sumą sudarė palūkanų sąnaudos 99 proc.

#### 16. Finansinės rizikos valdymas (P24)

Informacija apie įsipareigojimų dalį (įskaitant finansinės nuomos (lizingo) įsipareigojimus) eurai ir užsienio valiutomis pateikta 14 lentelėje ir aiškinamojo rašto 32 priede.

**14 lentelė. Įsipareigojimų eurai ir užsienio valiutomis pokyčiai**

Įsipareigojimų dalis valiuta	Balansinė vertė ataskaitinio laikotarpio pradžioje	Balansinė vertė ataskaitinio laikotarpio pabaigoje
Eurai	5 046,04	5 791,08

Ataskaitinio laikotarpio pabaigoje Savivaldybė neturėjo finansinio turto, išreikšto užsienio valiuta.

### **17. Apskaitos klaidų taisymas (P01)**

Praeity laikotarpių apskaitos klaidos 2018 m. buvo taisomos klaidų taisymo sąskaitose ir veiklos rezultatų ataskaitoje parodomas eilutėje „Apskaitos politikos keitimo ir esminių apskaitos klaidų taisymo įtaka“. 2018 m. apskaitos politikos keitimo ir esminių apskaitos klaidų taisymo įtaka sudarė 4,84 tūkst. Eur (2017 m. – 9,29 tūkst. Eur). Ataskaitiniu laikotarpiu rankinio įrašo pagalba buvo koreguotas finansavimo sumų iš savivaldybės biudžeto pergrupavimas, kuris susidarė dėl Pasvalio kultūros centro ankstesniais ataskaitiniais laikotarpiais klaidingai apskaitytų finansavimo sumų tarp šaltinių nepiniginiam turtui, todėl VSS finansavimo sumas iš savivaldybės biudžeto nepiniginiam turtui įsigyti pergrupavo į kitų šaltinių finansavimo sumas – 4,84 tūkst. Eur.

### **18. Pinigų srautų ataskaita**

Ataskaitinio laikotarpio pinigų srautai yra grupuojami į pinigų srautus iš pagrindinės veiklos, investicinės veiklos ir finansinės veiklos.

Konsoliduotieji savivaldybės pinigų srautai iš pagrindinės veiklos rodo, koku mastu Savivaldybė finansavo savo veiklą iš valstybės, iš ES, užsienio valstybių ir tarptautinių organizacijų, iš kitų šaltinių, iš mokesčių, kitų pajamų ar gautos finansinės paramos.

Iplaukos per ataskaitinį laikotarpį siekė 40 458,17 tūkst. Eur arba 5 808,96 tūkst. Eur didesnės negu buvo praėjusį ataskaitinį laikotarpį. Finansavimo sumos kitoms išlaidoms ir atsargoms 2018 metais sudarė 17593,0 tūkst. Eur (2017 m. – 15312,04 tūkst. Eur), iš kurių 16 019,88 tūkst. Eur iš valstybės biudžeto, 1 436,38 tūkst. Eur iš ES, užsienio valstybių ir tarptautinių organizacijų lėšų ir 136,74 tūkst. Eur iš kitų šaltinių.

Pervestos lėšos 2018 metais sudarė 1 718,39 tūkst. Eur (2017 m. – 1 278,95 tūkst. Eur).

Išmokos per ataskaitinį laikotarpį siekė 35 119,59 tūkst. Eur (2017 m. – 30 711,59 tūkst. Eur).

Investicinės veiklos pinigų srautai rodo išmokas, padarytas per ataskaitinį laikotarpį įsigyjant ilgalaikį turtą, kuris ilgą laiką teiks ekonominę naudą, sudarys sąlygas teikti viešąsias paslaugas. Investicinės veiklos pinigų srautai 2018 metais sudarė 3177,66 tūkst. Eur (2017 m. – 3314,02 tūkst. Eur).

Finansinės veiklos pinigų srautai ataskaitinį laikotarpį buvo neigiami -68,64 tūkst. Eur, nes įplaukų iš gautų paskolų buvo mažiau nei gautų paskolų gražinimas ir finansinės nuomos (lizingo) įsipareigojimų apmokėjimas.

### **19. Kontroliuojamų akcinių ir uždaryjū akcinių bendrovių jungtinė finansinė būklės ataskaita (balansas)**

Kontroliuojamų uždaryjū akcinių bendrovių, nepriskiriamų prie viešojo sektoriaus subjektų, jungtinė finansinė būklės ataskaita (balansas) pateiktas šio aiškinamojo 33 priede „Kontroliuojamų akcinių ir uždaryjū akcinių bendrovių jungtinė finansinė būklės ataskaita (balansas)“.

Ilgalaikio turto paskutinę ataskaitinio laikotarpio dieną buvo 10 336,64 tūkst. Eur (2017 m. – 10444,03 tūkst. Eur).

Kitas trumpalaikis turtas 2018 metų pabaigoje buvo 1 137,42 tūkst. Eur (2017 m. – 1 122,10 tūkst. Eur). Iš viso turto paskutinę ataskaitinio laikotarpio dieną buvo 11 474,05 tūkst. Eur (2017 m. – 11 568,54 tūkst. Eur).

Nuosavas kapitalas 2018 metų pabaigoje sudarė 4 139,10 tūkst. Eur, o 2017 metų pabaigoje siekė 3 976,21 tūkst. Eur, iš kurių įstatinis kapitalas sudarė 3 636,01 tūkst. Eur (toks pat buvo ir 2017 metais). Rezervai sudarė 335,8 tūkst. Eur, nepaskirstytas pelnas 167,3 tūkst. Eur (2017 metų pabaigoje nepaskirstytas pelnas - 288,4 tūkst. Eur).

Dotacijos ir subsidijos paskutinę ataskaitinio laikotarpio dieną buvo 6440,08 tūkst. Eur (2017 m. – 6932,28 tūkst. Eur). Kiti įsipareigojimai 2018 metų pabaigoje sudarė 894,87 tūkst. Eur, iš jų 698,9 tūkst. Eur atitenka per vienerius metus mokėtinoms sumoms ir trumpalaikiams įsipareigojimams.

Iš viso nuosavo kapitalo ir įsipareigojimų paskutinę ataskaitinio laikotarpio dieną buvo 11474,05 tūkst. Eur, t.y. 94,49 tūkst. Eur mažiau negu jo buvo paskutinę praėjusio ataskaitinio laikotarpio dieną.

#### **PRIDEDAMA:**

1. Nematerialiojo turto balansinės vertės pasikeitimas per ataskaitinį laikotarpį (1, 2 priedai), 3 lapai;
2. Ilgalaikio materialiojo turto balansinės vertės pasikeitimas per ataskaitinį laikotarpį (3, 4, 5, 6, 7, 8 priedai), 7 lapai;
3. Informacija apie ilgalaikį finansinį turtą (9, 10, 11 priedai), 3 lapai;
4. Biologinio turto vertės pasikeitimas per ataskaitinį laikotarpį (12 priedas), 1 lapas;
5. Atsargų vertė pagal grupes (13 priedas), 1 lapas;
6. Informacija apie išankstinius apmokėjimus (14 priedas), 1 lapas;
7. Informacija apie per vienerius metus gautinas sumas (15 priedas), 1 lapas;

**2018 M. GRUODŽIO 31 D.**  
**PASVALIO RAJONO SAVIVALDYBĖS KONSOLIDUOTŲJŲ FINANSINIŲ ATASKAITŲ RINKINYS**  
Visos sumos tūkstančiais eurų, jei nenurodyta kitaip

8. Finansavimo sumos pagal šaltinį, tikslingą paskirtį ir jų pokyčiai per ataskaitinį laikotarpį (16 priedas), 1 lapas;
9. Įsipareigojimų, apskaitoje užregistruotų amortizuota savikaina, pokytis per ataskaitinį periodą (17 priedas), 1 lapas;
10. Gautos paskolos ir išleisti ne nuosavybės vertybiniai popieriai pagal grąžinimo ir išpirkimo laikotarpius paskutinę ataskaitinio laikotarpio dieną (18 priedas), 1 lapas;
11. Informacija apie paskolų įvykdymo terminus ir palūkanų normas (19 priedas), 1 lapas;
12. Suteiktos garantijos dėl paskolų (20 priedas), 1 lapas;
13. Finansinės nuomos įsipareigojimai pagal laikotarpius ir jų einamųjų metų dalis (21, 22 priedai), 2 lapai;
14. Atidėjiniai pagal jų paskirtį ir atidėjiniai pagal jų panaudojimo laiką (23, 24 priedai), 2 lapai;
15. Informacija apie kai kurias trumpalaikes mokėtinas sumas (25 priedas), 1 lapas;
16. Mokesčių sumos pagal atskirą mokesčių grynąją vertę (26 priedas), 1 lapas;
17. Pagrindinės veiklos kitų pajamų pateikimas žemesniojo ir aukštesniojo lygių viešojo sektoriaus subjekto finansinių ataskaitų aiškinamajame rašte (27 priedas), 1 lapas;
18. Kitos veiklos pajamų ir sąnaudų pateikimas žemesniojo ir aukštesniojo lygių viešojo sektoriaus subjekto finansinių ataskaitų aiškinamajame rašte (28 priedas), 1 lapas;
19. Ataskaitinio laikotarpio informacija pagal veiklos segmentus (29 priedas), 1 lapas;
20. Praėjusio ataskaitinio laikotarpio informacija pagal veiklos segmentus (30 priedas), 1 lapas;
21. Finansinės ir investicinės veiklos pajamos ir sąnaudos (31 priedas), 1 lapas;
22. Informacija apie įsipareigojimų dalį (įskaitant finansinės nuomos (lizingo) įsipareigojimus) eurais ir užsienio valiutomis (32 priedas), 1 lapas;
23. Kontroliuojamų akcinių ir uždarytų akcinių bendrovių jungtinė finansinės būklės ataskaita (balansas) (33 priedas), 1 lapas;
24. Buhalterinė pažyma "Dėl 2018 metų konsoliduotųjų finansinių ataskaitų rinkiniui nustatyto reikšmingumo kriterijaus" (34 priedas), 1 lapas;
25. Metinė konsolidavimo kontrolės bendroji ataskaita (K-KBA-A-KK-M) (35 priedas), 1 lapas;
26. Konsolidavimo kontrolės bendroji ataskaita (detali) metinė (K-KBA-B-KK-M) (36 priedas), 2 lapai;
27. Bendra konsoliduotųjų ataskaitų korektiškumo tikrinimo ataskaita (K-KKK-A-KK) (37 priedas), 3 lapai;
28. Konsolidavimo įrašų registras (K-PKA-D-KK) (38 priedas), 1 lapas.

Administracijos direktorius



Povilas Balčiūnas

I. Kairienė, tel. (8 451) 54117

1 priedas

Pasvalio rajono savivaldybė, Vytauto Didžiojo a.1, LT-39143 Pasvalys  
2018 M. GRUODŽIO 31 D. pasibaigusiu metų KONSOLIDUOTŲJŲ FINANSINIŲ ATASKAITŲ RINKINYS  
(Visos sumos tūkstančiais eurų, jei nurodyta kitaip)

Pasvirinta  
ID -2147423577  
D/L 2019-05-27 08:55:15

F3 Nematerialiųjų turtas

NEMATERIALIOJO TURTO BALANSINĖS VERTĖS PASIKEITIMAS PER ATASKAITINĮ LAIKOTARPĮ

Eil. Nr.	Straipsniai	Pilėros darbai	Programinė įranga ir jos licencijos	Kitas nematerialiųjų turtas			Kitas nematerialiųjų turtas		Nebaigti projektai ir finansiniai apmokėjimai		Prezijas	Iš viso
				Patentai ir kitos licencijos (išskyrus nurodytus 4 stulpelyje)	Literatūros, mokslo ir meno kūrinių	6	7	8	9			
1	2	3	4	5							10	11
1	Išgijimo ar pasigaminimo sąvokina ataskaitinio laikotarpio pradžioje	22,46	761,92	25,12			727,37	0,00				1.536,87
2	Išgijimai per ataskaitinį laikotarpį		14,62				36,57					51,20
2.1	Pirkto turto įsigijimo sąvokina		14,62				36,51					51,13
2.2	Neatlyginimai gauto turto įsigijimo sąvokina						0,06					0,06
3	Parduoto, perduoto ir nurašyto turto suma per ataskaitinį laikotarpį		-24,96				-26,89					-51,85
3.1	Parduoto											
3.2	Perduoto											
3.3	Nurašyto		-24,96				-26,89					-51,85
4	Pergupavimai (+/-)		4,76				0,57					5,34
5	Išgijimo ar pasigaminimo sąvokanos kiti konsolidavimo pokyčiai											
6	Išgijimo ar pasigaminimo sąvokina ataskaitinio laikotarpio pabaigoje (1+2-3+4+/-5)	22,46	756,35	25,12			737,63	0,00				1.541,56
7	Sukaupta amortizacijos suma ataskaitinio laikotarpio pradžioje	X	-757,21	-23,96	X		-664,93	X	X			-1.446,10
8	Neatlyginimai gauto turto sukauptą amortizacijos suma*	X			X		0,00	X	X			0,00
9	Apskaičiuota amortizacija per ataskaitinį laikotarpį	X	-9,64	-0,30	X		-39,47	X	X			-49,41
10	Sukaupta perduoto, perduoto ir nurašyto turto amortizacijos suma	X	24,96		X		26,89	X	X			51,85
10.1	Parduoto	X			X			X	X			
10.2	Perduoto	X			X			X	X			
10.3	Nurašyto	X	24,96		X		26,89	X	X			51,85
11	Pergupavimai (+/-)	X	-4,76		X		-0,53	X	X			-5,30
12	Sukauptos amortizacijos sumų kiti konsolidavimo pokyčiai	X			X			X	X			
13	Sukauptą amortizacijos suma ataskaitinio laikotarpio pabaigoje (7+8-9-10+/-11 +/-12)	X	-746,66	-24,27	X		-678,04	X	X			-1.448,97
14	Nuvertėjimo suma ataskaitinio laikotarpio pradžioje											
15	Neatlyginimai gauto turto sukauptą nuvertėjimo suma*											
16	Apskaičiuota nuvertėjimo suma per ataskaitinį laikotarpį											
17	Penalizuota nuvertėjimo suma per ataskaitinį laikotarpį											
18	Sukauptą perduoto, perduoto ir nurašyto turto nuvertėjimo suma											

F3 Nematerialiosios turtas

Eil. Nr.	Straipsniai	Pildytas darbai	Programinė įranga ir jos licencijos	Kitas nematerialiosios turtas		Nebaigti projektai ir išankstiniai apmokėjimai		Prestizas	Iš viso
				Patentai ir kitos licencijos (išskyrus nurodytus 4 stulpelyje)	Literatūros, mokslo ir meno kūrinių	Nebaigti projektai ir išankstiniai apmokėjimai	Išankstiniai apmokėjimai		
1	2	3	4	5	6	7	8	9	10
18.1	Parduoto								
18.2	Perduoto								
18.3	Nurašyto								
19	Pergupavimai (+/-)								
20	Nuvertėjimo sumų kiti konsolidavimo polyčiai								
21	Nuvertėjimo suma ataskaitinio laikotarpio pabaigoje (14+15+16-17-18+/-19+/-20)								
22	Nematerialiojo turto likutinė vertė ataskaitinio laikotarpio pabaigoje (6-13-21)	22,46	9,69	0,85		59,58	0,00		92,59
23	Nematerialiojo turto likutinė vertė ataskaitinio laikotarpio pradžioje (1-7-14)	22,46	4,71	1,15		62,44	0,00		90,77

X pažymėti ataskaitos laikai nepildomi.  
 \* Kito subjekto sukauptą turto nusidėvėjimo arba nuvertėjimo suma iki perdavimo.

Pasvalio rajono savivaldybė, Vytauto Didžiojo a.1, LT-39143 Pasynlys

2018 M. GRUODŽIO 31 D. pasibaigusį metų KONSOLIDUOTŲJŲ FINANSINIŲ ATASKAITŲ RINKINYS  
(Visos sumos tūkstančiais eurų, jei nenurodyta kitaip)

Patvirtinta  
ID -2147423577  
D/L 2019-05-27 08:55:15

Nematerialiojo turto, kurio naudingo tarnavimo laikas neribotas, balansinė vertė:

Ataskaitinis laikotarpis	Praėjęs ataskaitinis laikotarpis
22,46	22,46

Nematerialiojo turto, kuris yra visiškai amortizuotas, tačiau vis dar naudojamas veikloje, įsigijimo ar pasigaminimo savikainą sudaro:

Ataskaitinis laikotarpis	Praėjęs ataskaitinis laikotarpis
1.387,56	1.386,17

Nematerialiojo turto, kurio kontrolę riboja sutartys ar teisės aktai, likutinė vertė yra:

Ataskaitinis laikotarpis	Praėjęs ataskaitinis laikotarpis

Nematerialiojo turto, užstatyto kaip įsipareigojimų įvykdymo garantija, likutinė vertė yra:

Ataskaitinis laikotarpis	Praėjęs ataskaitinis laikotarpis

Nebenaudojamo veikloje nematerialiojo turto likutinę vertę sudaro :

Ataskaitinis laikotarpis	Praėjęs ataskaitinis laikotarpis

Naujo nematerialiojo turto, įsigyto perduoti, balansinė vertė pagal turto grupes:

Eil. Nr.	Nematerialiojo turto grupės	Balansinė vertė	
		Ataskaitinis laikotarpis	Praėjęs ataskaitinis laikotarpis
1	2	3	4
1	Plėtros darbai		
2	Programinė įranga ir jos licencijos		
3	Patentai ir kitos licencijos (išskyrus nurodytus 2 punkte)		
4	Literatūros, mokslo ir meno kūriniai		
5	Nebaigti projektai		
6	Kitas nematerialusis turtas		
7	Iš viso	0,00	

Per ataskaitinį laikotarpį patikėjimo teise perduoto kitiems subjektams turto likutinė vertė atidavimo momentu buvo:

Ataskaitinis laikotarpis	Praėjęs ataskaitinis laikotarpis

Nematerialiojo turto tyrimų išlaidų sumą, pripažintą ataskaitinio laikotarpio sąnaudomis, sudaro:

Ataskaitinis laikotarpis	Praėjęs ataskaitinis laikotarpis



3 priekšos

Įstatymo patvirtavimą patvirtavo Lietuvos Respublikos Seimas 2018 m. gruodžio 31 d. posėdžiui, kurį konsoliduotių finansinių ataskaitų rinkinys

Parvinita  
ID -2147423577  
D/L 2019-05-27 08:55:15

**P4** **Įgyvendinti materialiosios turto**

Eil. Nr.	Straipsniai	Žemė	Pastatai		Infrastruktūra ir kiti statiniai	Nekilnojamosios būklės vertės	Mašinų ir įrenginių vertės	Transporto priemonės	Kilnojamosios būklės vertės	Dėl kitų būklės įrašų	Kitos ligoninės materialiosios turtas			Nesigiję anaišys	Išankiniai apmokėjimai	Iš viso
			Gyvenamieji	Kiti							Kitos vertybės	Kitos ligoninės materialiosios turtas				
1	2	3	4	5	6	7	8	9	10	11	12	13	14	15	16	
1	1	43,93	3,651,87	34,193,97	74,256,95	1,81	4,358,69	2,566,82	195,30	2,197,55	12,74	1,607,58	2,874,33	4,90	126,665,54	
2	2		72,89	64,19	135,08		359,34	503,16	33,40	13,192	1,00	58,19	2,708,17		4,067,33	
3	3		71,36	64,19	71,24		132,51	176,75	1,59	128,05	0,49	40,53	2,588,28		3,281,49	
4	4		1,43		57,74		226,68	326,41	31,41	3,387	0,50	17,66	119,89		78,584	
5	5		-1,49	-2,90	-2,956,15		-61,21	-16,71		-43,14		-28,45	0,00		-3,130,15	
6	6															
7	7															
8	8															
9	9															
10	10															
11	11															
12	12															
13	13															
14	14															
15	15															
16	16															
17	17															
18	18															
19	19															
20	20															
21	21															
22	22															
23	23															
24	24															
25	25															
26	26															
27	27															
28	28															
29	29															
30	30															
31	31															
32	32															
33	33															
34	34															
35	35															
36	36															
37	37															
38	38															
39	39															
40	40															
41	41															
42	42															
43	43															
44	44															
45	45															
46	46															
47	47															
48	48															
49	49															
50	50															
51	51															
52	52															
53	53															
54	54															
55	55															
56	56															
57	57															
58	58															
59	59															
60	60															
61	61															
62	62															
63	63															
64	64															
65	65															
66	66															
67	67															
68	68															
69	69															
70	70															
71	71															
72	72															
73	73															
74	74															
75	75															
76	76															
77	77															
78	78															
79	79															
80	80															
81	81															
82	82															
83	83															
84	84															
85	85															
86	86															
87	87															
88	88															
89	89															
90	90															
91	91															
92	92															
93	93															
94	94															
95	95															
96	96															
97	97															
98	98															
99	99															
100	100															
101	101															
102	102															
103	103															
104	104															
105	105															
106	106															
107	107															
108	108															
109	109															
110	110															
111	111															
112	112															
113	113															
114	114															
115	115															
116	116															
117	117															
118	118															
119	119															
120	120															
121	121															
122	122															
123	123															
124	124															
125	125															
126	126															
127	127															
128	128															
129	129															
130	130															
131	131															
132	132															
133	133															
134	134															
135	135															
136	136															
137	137															
138	138															
139	139															
140	140															
141	141															
142	142															
143	143															
144	144															
145	145															
146	146															
147	147															
148	148															
149	149															
150	150															
151	151															
152	152															
153	153															
154	154															
155	155															
156	156															

P4 Igalijai ir materialiniai turtais

Eil. Nr.	Straipsniai	Žemė	Pastatai		Infrastruktūra ir kit statiniai	Nekilnojamojo turtas	Mėšinos ir įrenginiai	Transporto priemonės	Kilnojamojo kultūros vertybės	Baldai ir biuro įranga	Kitas ilgalaikis materialusis turas		Nekilnojamojo turtas	Iš viso
			4	5							12	13		
1		3			6	7	8	9	10	11			14	15
29	Igalijai materialiojo turto likutis verslo sąsijusiai su finansiniais įnašais (5-13-21+22)	80,64	2,604,43	23,837,00	23,748,13	58,20	1,212,04	581,28	575,40	412,77	14,36	917,28	2,728,63	56,770,16
30	Igalijai materialiojo turto likutis verslo sąsijusiai su finansiniais įnašais (1-2-4+22)	77,92	2,581,11	22,518,98	26,228,71	58,20	1,296,70	420,76	393,60	423,51	13,24	890,95	2,836,23	57,745,86

X pažymėti įrašai bus išnagrinėti.  
 \* Kitas subjekto atsargų turto mažėjimo arba nuvertėjimo suma iki pabaigos.

4 priedas

Pasvalio rajono savivaldybė, Vytauto Didžiojo a.1, LT-39143 Pasvalys

2018 M. GRUODŽIO 31 D. pasibaigusių metų KONSOLIDUOTŲJŲ FINANSINIŲ ATASKAITŲ RINKINYS

(Visos sumos tūkstančiais eurų, jei nenurodyta kitaip)

Patvirtinta  
ID -2147423577  
D/L 2019-05-27 08:55:15

Materialiojo turto, kuris yra visiškai nudėvėtas, tačiau vis dar naudojamas veikloje, įsigijimo ar pasigaminimo savikaina:

Ataskaitinis laikotarpis	Praėjęs ataskaitinis laikotarpis
21.140,25	20.821,69

Materialiojo turto, kurio kontrolę riboja sutartys ar teisės aktai likutinė vertė yra:

Ataskaitinis laikotarpis	Praėjęs ataskaitinis laikotarpis

Materialiojo turto, užstatyto kaip įsipareigojimų įvykdymo garantija, likutinė vertė yra:

Ataskaitinis laikotarpis	Praėjęs ataskaitinis laikotarpis
204,74	214,51

Nebenaudojamo veikloje materialiojo turto likutinę vertę sudaro:

Ataskaitinis laikotarpis	Praėjęs ataskaitinis laikotarpis
7,53	7,53

Materialiojo turto, kuris laikinai nenaudojamas veikloje, likutinę vertę sudaro:

Ataskaitinis laikotarpis	Praėjęs ataskaitinis laikotarpis

Dalis žemės ir pastatų įprastinėje veikloje yra nenaudojami ir laikomi vien tik pajamoms iš nuomos gauti. Tokio turto likutinę vertę sudaro:

Ataskaitinis laikotarpis	Praėjęs ataskaitinis laikotarpis
631,88	561,64

Sutarčių, pasirašytų dėl ilgalaikio materialiojo turto įsigijimo ateityje, bendroji vertė paskutinę ataskaitinio laikotarpio dieną:

Ataskaitinis laikotarpis	Praėjęs ataskaitinis laikotarpis

5 priedas

Pavilno rajono savivaldybės Vyranto Didžiojo a.š. LT-39143 Pasvalys  
2019 M. GRUODŽIO 31 D. pasibaigusiu metų KONSOLIDUOTŲŲ FINANSINŲ ATASKAITŲ RINKINYS  
(Visos sumos tikslumui artin, jei nurodomos kitap)

Pasirašė:  
ID -214742377  
D/L 2019-05-27 08:54:15

VALSTYBINIOS VYRANTO DIDŽIOJO A.Š. SAVIVALDYBĖS PATRŪKIMO TIESE VALDOMO ILGALAIKIO  
MATERIALIOJO TURTO KALANSINĖ VERTĖ LANKOTARPO PARAIŠIOJE

Eil. Nr.	Straipsniai*	Žanė	Pavilno		Infrastruktūra ir tūl statiniai	Nėdijojamosios kultūros vertybės	Mašinos ir įrenginiai	Transporto priemonės	Kultūrinės kultūros vertybės	Balda ir biuro įrengi	Kitas ilgalaikis materialioji turas		Nėdijama sąlyga	Konsoliduoti aprašymai	Iš viso
			Gyvenamieji	Kiti pastatai							Kitos vertybės	Kitas ilgalaikis materialioji turas			
1		3	4	5	6	7	8	9	10	11	12	13	14	15	16
1	Valstybinis turas, kuris nėra pildomas, nes materialiojo turto kaina nėra verta pildyti materialiojo turto kaina nėra verta pildyti materialiojo turto kaina nėra verta pildyti			2,52	8,798,23										8,800,74
2	Valstybinis turas, kuris nėra pildomas, nes materialiojo turto kaina nėra verta pildyti materialiojo turto kaina nėra verta pildyti			1,97	7,921,06										7,923,03

\* Pildyti tik turus, kurie nėra pildomi.

Pasvalio rajono savivaldybė, Vytauto Didžiojo a.1, LT-39143 Pasvalys

2018 M. GRUODŽIO 31 D. pasibaigusio metų KONSOLIDUOTŲJŲ FINANSINIŲ ATASKAITŲ RINKINYS  
(Visos sumos tūkstančiais eurų, jei nenurodyta kitaip)Patvirtinta  
ID -2147423577  
D/L 2019-05-27 08:55:15Abejotinas gautinų pagrindinių nuomos įmokų sumas ir jų pasikeitimą  
per ataskaitinį laikotarpį sudaro:

Ataskaitinio laikotarpio pradžioje	Per ataskaitinį laikotarpį	Ataskaitinio laikotarpio pabaigoje

Neapibrėžtieji nuomos mokesčiai, kurie buvo pripažinti pajamomis per  
ataskaitinį laikotarpį:

Ataskaitinis laikotarpis	Praėjęs ataskaitinis laikotarpis

Išnuomoto veiklos nuoma turto balansinė vertė:

Eil. Nr.	Turto grupės	Balansinė vertė	
		Ataskaitinis laikotarpis	Praėjęs ataskaitinis laikotarpis
1	2	3	4
1	Nematerialusis turtas		
1.1	Programinė įranga ir jos licencijos		
1.2	Patentai ir kitos licencijos (išskyrus nurodytus 2 punkte)		
1.3	Literatūros, mokslo ir meno kūriniai		
1.4	Nebaigti projektai		
1.5	Kitas nematerialusis turtas		
2	Ilgalaikis materialusis turtas	892,69	836,17
2.1	Žemė		
2.2	Gyvenamieji pastatai		
2.3	Kiti pastatai	631,88	561,64
2.4	Infrastruktūros ir kiti statiniai	260,81	274,54
2.5	Nekilnojamosios kultūros vertybės		
2.6	Mašinos ir įrenginiai		
2.7	Transporto priemonės		
2.8	Kilnojamosios kultūros vertybės		
2.9	Baldai ir biuro įranga		
2.10	Kitos vertybės		
2.11	Kitas ilgalaikis materialusis turtas		
2.12	Nebaigta statyba		
3	Biologinis turtas		
3.1	Gyvūnai		
3.2	Medynai		
3.3	Parkų ir skverų želdiniai		
3.4	Daugiametiniai sodiniai		
3.5	Pasėliniai		
3.6	Kitas biologinis turtas		
4	Atsargos	0,00	0,00
4.1	Ilgalaikis materialusis ir biologinis turtas, skirtas parduoti		
5	Iš viso	892,69	836,17

Bendra neapibrėžtųjų nuomos mokesčių suma, pripažinta ataskaitinio  
laikotarpio pajamomis:

Ataskaitinis laikotarpis	Praėjęs ataskaitinis laikotarpis

Pasvalio rajono savivaldybė, Vytauto Didžiojo a.1, LT-39143 Pasvalys

2018 M. GRUODŽIO 31 D. pasibaigusio metų KONSOLIDUOTŲJŲ FINANSINIŲ ATASKAITŲ RINKINYS

(Visos sumos tūkstančiais eurų, jei nenurodyta kitaip)

Pagal panaudos sutartis perduoto turto balansinė vertė pagal turto grupes paskutinę ataskaitinio laikotarpio dieną:

Eil. Nr.	Turto grupės	Balansinė vertė	
		Ataskaitinis laikotarpis	Pratęjęs ataskaitinis laikotarpis
1	2	3	4
1	Nematerialusis turtas		
1.1	Programinė įranga ir jos licencijos		
1.2	Patentai ir kitos licencijos (išskyrus nurodytus 2 punkte)		
1.3	Literatūros, mokslo ir meno kūriniai		
1.4	Nebaigti projektai		
1.5	Kitas nematerialusis turtas		
2	Ilgalaikis materialusis turtas	2,289,15	3,253,84
2.1	Žemė		
2.2	Gyvenamieji pastatai		
2.3	Kiti pastatai	1,220,18	639,31
2.4	Infrastruktūros ir kiti statiniai	1,003,93	2,554,12
2.5	Nekilnojamosios kultūros vertybės	58,20	58,20
2.6	Mašinos ir įrenginiai	2,42	0,00
2.7	Transporto priemonės		
2.8	Kilnojamosios kultūros vertybės		
2.9	Baldai ir biuro įranga	4,43	2,21
2.10	Kitos vertybės		
2.11	Kitas ilgalaikis materialusis turtas	0,00	0,00
2.12	Nebaigta statyba		
3	Biologinis turtas		
3.1	Gyvūnai		
3.1	Medynai		
3.1	Parkų ir skverų želdiniai		
3.1	Daugiametiai sodiniai		
3.1	Pasėliai		
3.1	Kitas biologinis turtas		
4	Atsargos	11,01	5,54
4.1	Strateginės ir neliečiamosios atsargos		
4.2	Medžiagos, žaliavos ir ūkinis inventorių	11,01	5,54
4.3	Nebaigta gaminti produkcija		
4.4	Pagaminta produkcija, atsargos, skirtos parduoti (perduoti)		
4.5	Ilgalaikis materialusis ir biologinis turtas, skirtas parduoti		
5	Iš viso	2,300,17	3,259,38

Pasvalio rajono savivaldybė, Vytauto Didžiojo a.1, LT-39143 Pasvalys

**2018 M. GRUODŽIO 31 D. pasibaigusį metų KONSOLIDUOTŲJŲ FINANSINIŲ ATASKAITŲ RINKINYS**

(Visos sumos tūkstančiais eurų, jei nenurodyta kitaip)

Nuomos įmokų pripažintų laikotarpio sąnaudomis ir subnuomos įmokų pripažintų laikotarpio pajamomis sumos:

Eil. Nr.	Laikotarpis	Paskutinė ataskaitinių metų diena	Paskutinė praejusių ataskaitinių metų diena
1	2	3	4
1	Pagrindinės nuomos įmokos (sąnaudos)	-2,05	-2,04
2	Neapibrėžtieji nuomos mokesčiai (sąnaudos)		
3	Gautos įmokos pagal subnuomos sutartis (suma) (pajamos)		

**Panauda**

Pagal panaudos sutartis gauto turto vertė, nurodyta sutartyje pagal turto grupės paskutinę ataskaitinio laikotarpio dieną:

Eil. Nr.	Turto grupės	Ataskaitinis laikotarpis	Praejęs ataskaitinis laikotarpis
1	2	3	4
1	Nematerialusis turtas	3,10	3,57
1.1	Programinė įranga ir jos licencijos	0,33	0,80
1.2	Patentai ir kitos licencijos (išskyrus nurodytus 2 punkte)		
1.3	Literatūros, mokslo ir meno kūriniai		
1.4	Nebaigti projektai		
1.5	Kitas nematerialusis turtas	2,77	2,77
2	Ilgalaikis materialusis turtas	2.938,81	3.202,50
2.1	Žemė	2.009,96	2.017,51
2.2	Gyvenamieji pastatai		
2.3	Kiti pastatai	53,60	52,99
2.4	Infrastruktūros ir kiti statiniai	0,00	0,00
2.5	Nekilnojamosios kultūros vertybės		
2.6	Mašinos ir įrenginiai	504,83	719,19
2.7	Transporto priemonės	262,49	305,63
2.8	Kilnojamosios kultūros vertybės		
2.9	Baldai ir biuro įranga	53,31	51,95
2.10	Kitos vertybės		0,00
2.11	Kitas ilgalaikis materialusis turtas	54,62	55,22
2.12	Nebaigta statyba		
3	Biologinis turtas		
3.1	Gyvūnai		
3.2	Medynai		
3.3	Parkų ir skverų želdiniai		
3.4	Daugiametiai sodiniai		
3.5	Pasėliniai		
3.6	Kitas biologinis turtas		
4	Atsargos	94,75	100,75
4.1	Strateginės ir neliečiamosios atsargos		
4.2	Medžiagos, žaliavos ir ūkinis inventorių	94,75	100,75
4.3	Nebaigta gaminti produkcija		
4.4	Pagaminta produkcija, atsargos, skirtos parduoti (perduoti)		
4.5	Ilgalaikis materialusis ir biologinis turtas, skirtas parduoti		
5	Iš viso	3.036,66	3.306,81

9 priedas

Pasvalio rajono savivaldybė, Vytauto Didžiojo a.1, LT-39143 Pasvalys

2018 M. GRUODŽIO 31 D. pasibaigusių metų KONSOLIDUOTŲJŲ FINANSINIŲ ATASKAITŲ RINKINYS

(Visos sumos tūkstančiais eurų, jei nenurodyta kitaip)

Patvirtinta  
ID -2147423577  
D/L 2019-05-27 08:55:15

P5 Finansinis turtas

INFORMACIJA APIE ILGALAIKĮ FINANSINĮ TURĄ\*

eil. Nr.	Straipsniai	Paskutinė ataskaitinio laikotarpio diena	Paskutinė praėjusio ataskaitinio laikotarpio diena
1	2	3	4
1	Investicijos į nuosavybės vertybinius popierius	7.433,18	6.947,73
1.1	Investicijos į kontroliuojamus viešojo sektoriaus subjektus	0,00	0,00
1.2	Investicijos į kontroliuojamus ne viešojo sektoriaus ir asocijuotuosius subjektus	7.433,15	6.947,70
1.3	Investicijos į kitus subjektus	0,03	0,03
2	Investicijos į ne nuosavybės vertybinius popierius		
2.1	Investicijos į iki išpirkimo termino laikomą finansinį turtą		
2.2	Investicijos į parduoti laikomą finansinį turtą		
3	Po vieno metų gautinos sumos	1,80	2,00
4	Ilgalaikiai terminuoti indėliai		
5	Kitas ilgalaikis finansinis turtas		
6	Išankstiniai mokėjimai už ilgalaikį finansinį turtą		
7	Iš viso	7.434,98	6.949,74

\* Reikšmingos sumos turi būti detalizuojamos aiškinamojo rašto tekste.



10 priedas

Pasvalio rajono savivaldybės Ypatumo Didžiojo a.1, LT-39143 Pasvalys  
2018 M. GRUODŽIO 31 D. pasibaigusių metų KONSOLIDUOTŲJŲ FINANSINIŲ ATASKAITŲ RINKINYS  
(Visos sumos tikslumui eurais, jei nenurodyta kitaip)

Patvirtinta  
ID -2147423577  
D/L 2019-05-27 08:55:15

PARDUOTI LAIKOMO FINANSINIO TURTO POKYČIAI PER ATASKAITINI LAIKOTARPĮ

Fl. Nr.	Finansinio turto pavadinimas	Balansinė vertė atsaskaitinio laikotarpio pradžioje	Išgyta	Parduota (balansinė vertė pardavimo momentu)	Perkelta į (69) kitas finansinio turto grupes	Nuvertėjimas	Nuorąta (balansinė vertė nuorąties momentu)*	Tikrosios vertės pokytis	Kiti konsolidavimo pokyčiai	Balansinė vertė atsaskaitinio laikotarpio pabaigoje
1	2	3	4	5	6	7	8	9	10	11
1	Išplėskis finansinis turtas									
1.1	Nuostybių vertybiniai popieriai	0,03	0,00					0,00		0,03
1.2	Ne nuostybių vertybiniai popieriai	0,03								0,03
1.3	Finansinis turtas iš investicinių finansinių priemonių									
1.4	Kitas									
2	Trumpalaikis finansinis turtas									
2.1	Nuostybių vertybiniai popieriai									
2.2	Ne nuostybių vertybiniai popieriai									
2.3	Finansinis turtas iš investicinių finansinių priemonių									
2.4	Kitas									
3	Iš viso	0,03	0,00	0,00	0,00			0,00	0,00	0,03

\* Šioje skiltyje rodomas ir perduotas parduoti laikomas finansinis turtas.

Pasvalio rajono savivaldybė, Vytauto Didžiojo a.1, LT-39143 Pasvalys

2018 M. GRUODŽIO 31 D. pasibaigusio metų KONSOLIDUOTŲJŲ FINANSINIŲ ATASKAITŲ RINKINYS

(Visos sumos tūkstančiais eurų, jei nenurodyta kitaip)

Patvirtinta  
ID -2147423577  
D/L 2019-05-27 08:55:15

**PO VIENŲ METŲ GAUTINOS SUMOS PAGAL GRĄŽINIMO LAIKOTARPIUS IR JŲ EINAMŲJŲ METŲ DALIS**

Eil. Nr.	Grąžinimo terminas	Įsigijimo savikaina	Balansinė vertė
1	2	3	4
<b>1</b>	<b>Suteiktų paskolų</b>		
1.1	Per vienus metus*		
1.2	Nuo vieno iki penkerių metų		
1.3	Po penkerių metų		
<b>2</b>	<b>Kitų ilgalaikių gautinų sumų</b>	<b>1,80</b>	<b>1,80</b>
2.1	Per vienus metus*		
2.2	Nuo vieno iki penkerių metų	1,80	1,80
2.3	Po penkerių metų		
<b>3</b>	<b>Iš viso</b>	<b>1,80</b>	<b>1,80</b>

\* Nurodoma einamųjų metų dalis.

12 priedas

Pasvalio rajono savivaldybės Vytento Didžiojo a.1, LT-39143 Pasvalys  
2018 M. GRUODŽIO 31 D. pasibaigusiu metų KONSOLIDUOTUJŲ FINANSINIŲ ATASKAITŲ RINKINYS  
(Visos sumos tikslumais eurų, jei nurodyta kitaip)

Pasvirinimas  
-2147423577  
2019-05-27 08:55:15

BIOLOGINIO TURTO VERTĖS PASIKEITIMAS PER ATASKAITINĮ LAIKOTARPĮ

Eil. Nr.	Stripsniai	Gyvūnai	Medynai	Parke ir skverų želdiniai	Daugiamėčiai sodiniai	Pasėliai	Kitas biologinis turas	Išankiniai mokėjimai už biologinį turą	Iš viso
1	2	3	4	5	6	7	8	9	10
1	Likutis ataskaitinio laikotarpio pradžioje	0,06		0,07			0,02		0,15
2	Biologinio turto padidėjimas dėl:	0,00	0,00	9,618,91	0,00	0,00	0,00	0,00	9,618,91
2.1	Prieauglio ar prieaugio								
2.2	Išėjimo								
2.3	Gavimo nemokamai			0,42					0,42
2.4	Pergupavimas			9,618,49					9,618,49
2.5	Nuvertėjimo atstatymo								
2.6	Tikrosios vertės pokyčio								
3	Biologinio turto sumažėjimas dėl:	0,00	0,00	0,00	0,00	0,00	0,00	0,00	0,00
3.1	Pardavimo								
3.2	Perdavimo								
3.3	Nušašymo								
3.4	Pergupavimo								
3.5	Nuvertėjimo								
3.6	Tikrosios vertės pokyčio								
4	Kiti pokyčiai*								
5	Kiti konsolidavimo pokyčiai								
6	Likutis ataskaitinio laikotarpio pabaigoje (1+2-3+/-4+/-5)	0,06		9,618,98			0,02		9,619,07

X pažymėti ataskaitos laikai nepildomi.  
\* Pokyčiai turi būti paaiškinti atskaitinio rašto tekste.

13 priedas

Pasvalio rajono savivaldybė, Vytauto Didžiojo a.1, LT-39143 Pasvalys

2018 M. GRUODŽIO 31 D. pasibaigusio metų KONSOLIDUOTŲJŲ FINANSINIŲ ATASKAITŲ RINKINYS

(Visos sumos tūkstančiais eurų, jei nenurodyta kitaip)

Patvirtinta

ID -2147423577

D/L 2019-05-27 08:55:15

P8 Atsargos

## ATSARGŲ VERTĖ PAGAL GRUPES

Eil. Nr.	Atsargų grupės	Paskutinė ataskaitinio laikotarpio diena	Paskutinė praėjusio ataskaitinio laikotarpio diena
1	2	3	4
1	Strateginės ir neliečiamosios atsargos		
2	Medžiagos, žaliavos ir ūkinis inventorių	418,11	464,58
3	Nebaigta gaminti produkcija ir nebaigtos vykdyti sutartys		
4	Pagaminta produkcija ir atsargos, skirtos parduoti	36,23	9,28
5	Ilgalaikis materialusis ir biologinis turtas, skirtas parduoti	84,24	74,54
6	Iš viso	538,58	548,40

14 priedas

Pasvalio rajono savivaldybė, Vytauto Didžiojo a.1, LT-39143 Pasvalys

2018 M. GRUODŽIO 31 D. pasibaigusio metų KONSOLIDUOTŲJŲ FINANSINIŲ ATASKAITŲ RINKINYS

(Visos sumos tūkstančiais eurų, jei nenurodyta kitaip)

Patvirtinta

ID -2147423577

D/L 2019-05-27 08:55:15

P9 Išankstiniai apmokėjimai

## INFORMACIJA APIE IŠANKSTINIUS APMOKĖJIMUS

Eil. Nr.	Straipsniai	Paskutinė ataskaitinio laikotarpio diena	Paskutinė praėjusio ataskaitinio laikotarpio diena
1	2	3	4
1	Išankstinių apmokėjimų įsigijimo savikaina	63,68	92,44
1.1	Išankstiniai apmokėjimai tiekėjams	27,52	58,86
1.2	Išankstiniai apmokėjimai viešojo sektoriaus subjektams pavedimams vykdyti		
1.3	Išankstiniai mokesčių mokėjimai		
1.4	Išankstiniai mokėjimai Europos Sąjungai		
1.5	Išankstiniai apmokėjimai darbuotojams	0,00	0,06
1.6	Kiti išankstiniai apmokėjimai	0,44	1,33
1.7	Ateinančių laikotarpių sąnaudos ne viešojo sektoriaus subjektų pavedimams vykdyti		
1.8	Kitos ateinančių laikotarpių sąnaudos	35,72	32,19
2	Išankstinių apmokėjimų nuvertėjimas		
3	Išankstinių apmokėjimų balansinė vertė (1-2)	63,68	92,44

15 priedas

Pastalio rajono savivaldybė, Vytauto Didžiojo a.1, LT-39143 Pasvalys  
2018 M. GRUODŽIO 31 D. pasibaigusiu metų KONSOLIDUOTŲJŲ FINANSINŲ ATASKAITŲ RINKINYS  
(Visos sumos fiksančiais eurų, jei nenurodyta kitaip)

Patvirtinta  
ID -2147423577  
D/L 2019-05-27 08:55:15

P10 Gautinos sumos

INFORMACIJA APIE PER VIENUS METUS GAUTINAS SUMAS

Eil. Nr.	Straipsniai	Paskutinė ataskaitinio laikotarpio diena				Paskutinė praėjusio ataskaitinio laikotarpio diena			
		Iš viso	Tarp jų iš viešojo sektoriaus subjektų	Tarp jų iš kontroliuojamų ir asocijuotųjų ne viešojo sektoriaus subjektų	Iš viso	Tarp jų iš viešojo sektoriaus subjektų	Tarp jų iš kontroliuojamų ir asocijuotųjų ne viešojo sektoriaus subjektų	Iš viso	Tarp jų iš kontroliuojamų ir asocijuotųjų ne viešojo sektoriaus subjektų
1	2	3	4	5	6	7	8		
1	Per vienus metus gautinų sumų įsigijimo savikaina, iš viso (1.1+1.2+1.3+1.4+1.5+1.6)	2.387,17	1.949,34	0,00	1.961,66	1.801,92			
1.1	Gautinos finansavimo sumos								
1.2	Gautini mokesčiai ir socialinės įmokos	0,74			0,75	0,32			
1.2.1	Gautini mokesčiai	279,28	279,28	0,00	420,61	420,61			
1.2.2	Gautinos socialinės įmokos	279,28	279,28		420,61	420,61			
1.3	Gautinos sumos už turto naudojimą, parduotas prekes, turta, paslaugas	849,22	715,18		605,80	491,57			
1.3.1	Gautinos sumos už turto naudojimą	52,54	0,00		33,02				
1.3.2	Gautinos sumos už parduotas prekes	1,72			1,01				
1.3.3	Gautinos sumos už suteiktas paslaugas	794,30	715,18		571,31	491,57			
1.3.4	Gautinos sumos už parduotą ilgalaikį turta								
1.3.5	Kitos	0,66			0,45				
1.4	Gautinos sumos už konfiskuotą turta, baudos ir kitos netesybės	2,34			2,84				
1.5	Su kauptos gautinos sumos	995,74	949,32		908,17	882,90			
1.5.1	Iš biudžeto	526,95	526,95		456,53	456,53			
1.5.2	Kitos	468,78	422,37		451,64	426,37			
1.6	Kitos gautinos sumos	259,86	5,56		23,49	6,51			
2	Per vienus metus gautinų sumų nuvertėjimas ataskaitinio laikotarpio pabaigoje	-27,11			-12,20				
3	Per vienus metus gautinų sumų balansinė vertė (1-2)	2.360,05	1.949,34	0,00	1.949,46	1.801,92			

16 priedas

Pasvalio rajono savivaldybės Vientauto Didžiojo a.1, LT-39143 Pasvalys  
2018 M. GRUODŽIO 31 D. pasibaigusių metų KONSOLIDUOTŲJŲ FINANSINIŲ ATASKAITŲ RINKINYS  
(Visos sumos tikslinamos eurais, jei nurodyta kitu)

Pasvirtina  
ID -214742377  
D/L 2019-05-27 08:55:15

P12 Finansavimo sumos

FINANSAVIMO SUMOS PAGAL ŠALTINI, TIKSLINĘ PASKIRTĮ IR JŲ POKYČIAI PER ATASKAITINĮ LAIKOTARPĮ

Eil. Nr.	Finansavimo sumos	Finansavimo sumų likutis ataskaitinio laikotarpio pradžioje	Per ataskaitinį laikotarpį					Per ataskaitinį laikotarpį					Kiti konsolidavimo pokyčiai	Finansavimo sumų likutis ataskaitinio laikotarpio pabaigoje
			Finansavimo sumos (gautos)		Finansavimo sumų pergrupavimas*	Perduota šioms viešojo sektoriaus subjektams	Finansavimo sumų sumažėjimas dėl turto pardavimų	Finansavimo sumų sumažėjimas dėl jų panaudojimo savo veiklai	Finansavimo sumų sumažėjimas dėl jų pardavimo ne viešojo sektoriaus subjektams	Finansavimo sumos grąžintos	Finansavimo sumų (gautas) pasikeitimas			
			4	5								6		
1	2	3	4	5	6	7	8	9	10	11	12	13		
1	IS valstybės biudžeto	26 566,94	16 132,83		-106,59		-16 417,45	-112,20	-93,86	0,28		25 969,96		
1.1	Nepinginiam turui įsigyti	26 545,71	802,64	406,92	-0,52		-1 798,33	-53,92	-0,51			25 902,00		
1.2	Kitoms šilumos kompensuoti	21,23	15 330,20	-406,92	-106,07		-14 619,12	-58,28	-93,36	0,28		67,96		
2	IS savivaldybės biudžeto	0,00	0,00	0,00	0,00		0,00	0,00	0,00			0,00		
2.1	Nepinginiam turui įsigyti	0,00	0,00	0,00	0,00		0,00	0,00	0,00			0,00		
2.2	Kitoms šilumos kompensuoti	0,00	0,00	0,00	0,00		0,00	0,00	0,00			0,00		
3	IS Europos Sąjungos, užsienio valstybių ir tarptautinių organizacijų	12 427,60	1 669,32		0,00		-1 027,75	-1 266,84	-5,73	0,34		11 796,95		
3.1	Nepinginiam turui įsigyti	12 363,55	237,56	724,09	0,00		-697,05	-1 140,30	-5,73	0,34		11 487,83		
3.2	Kitoms šilumos kompensuoti	64,07	1 431,77	-724,09	0,00		-330,69	-126,55	-5,73	0,34		309,12		
4	IS kitų šaltinių	3 394,01	9 970,41	4,90	-1,80		-477,59	-442,85	-431,35	-0,43		12 446,85		
4.1	Nepinginiam turui įsigyti	3 352,93	9 836,82	22,43	0,00		-386,18	-431,35	-431,35	-0,43		12 394,64		
4.2	Kitoms šilumos kompensuoti	41,09	133,59	-17,53	-1,80		-91,21	-11,50	-99,99	0,19		52,20		
5	IS viso finansavimo sumų	42 388,56	27 772,56	4,90	-108,39		-17 922,59	-4 871,89	-99,99	0,19	0,00	50 213,75		

\* Šioje skiltyje rodomas finansavimo sumų pergrupavimas, pradžioje ataskaitinio laikotarpio būdų aiškinas, valiutos kuro įtakos pinigų likučių, susijusių su finansavimo sumomis, finansavimo sumų dalis, pradedanti fondo finansavimo pajamomis.

17 priedas

Pasvalio rajono savivaldybė, Vytauto Didžiojo a. l., LT-39143 Pasvalys  
2018 M. GRUODŽIO 31 D. pasibaigusiu metų KONSOLIDUOTŲJŲ FINANSINIŲ ATASKAITŲ RINKINYS  
(Visos sumos tiksliau, nei eurų, jei nurodyta kitip)

Patvirtinta  
ID -2147423577  
D/L 2019-05-27 08:55:15

P13 Finansiniai įsipareigojimai

ĮSIPAREIGOJIMŲ, APSKAITOJE UŽREGISTRUOTŲ AMORTIZUOTA SAVIKAINA, POKYTIS PER ATASKAITINĮ PERIODĄ

Eil. Nr.	Finansinių įsipareigojimų pavadinimas	Balansinė vertė ataskaitinio laikotarpio pradžioje	Per ataskaitinį laikotarpį					Per ataskaitinį laikotarpį		kiti konsolidavimo pokyčiai	Balansinė vertė ataskaitinio laikotarpio pabaigoje
			prisiimti įsipareigojimai (įsigijimo savikaina)	finansinių įsipareigojimų pergrupavimas	amortizacijos suma*	valutos kurso pokyčio įtaka	įvykdyti įsipareigojimai (grąžintos skolos, sumokėtos palūanos, išpirkti vertybiniai popieriai)	nurašyti įsipareigojimai			
1	2	3	4	5	6	7	8	9	10	11	
1	Ilgalaikiai skoliniai įsipareigojimai	2.215,94	686,83	-812,78						2.089,99	
1.1	Išleistos obligacijos										
1.2	Išleisti lėdo vekseliai										
1.3	Gautos paskolos	2.198,36	649,83	-776,61						2.071,57	
1.4	Finansinės nuomos (lizingo) įsipareigojimai	17,58	37,00	-36,16						18,42	
1.5	Kiti įsipareigojimai										
2	Trumpalaikiai skoliniai ir ilgalaikčių skolinų įsipareigojimų einamųjų metų dalis	755,17	180,37	812,78			-860,23			888,28	
2.1	Išleistos obligacijos										
2.2	Išleisti lėdo vekseliai										
2.3	Gautos paskolos	719,61		776,61			-733,66			762,56	
2.4	Finansinės nuomos (lizingo) įsipareigojimai	13,59		36,16			-26,57			23,18	
2.5	Kiti įsipareigojimai	21,97	180,57				-100,00			102,53	
3	Kiti įsipareigojimai	60,51		0,00			-19,71			40,80	
3.1	Kiti ilgalaikiai įsipareigojimai	41,01		-39,41			19,50			21,10	
3.2	Kitų ilgalaikčių įsipareigojimų einamųjų metų dalis	19,50		39,41			-39,21			19,70	
4	Iš viso	3.031,62	867,39	0,00			-879,94			3.019,07	

\* Amortizacijos suma apima skiriamą turto finansinio turto įsigijimo savikainos ir amortizuotos savikainos pirmo finansinio turto pripažinimo metu ir amortizacijos sumos pasiskirstimą per ataskaitinį laikotarpį.



18 priedas

Pasvalio rajono savivaldybė, Vytauto Didžiojo a.1, LT-39143 Pasvalys

2018 M. GRUODŽIO 31 D. pasibaigusį metų KONSOLIDUOTŲJŲ FINANSINIŲ ATASKAITŲ RINKINYS

(Visos sumos tūkstančiais eurų, jei nenurodyta kitaip)

Patvirtinta

ID -2147423577

D/L 2019-05-27 08:55:15

**GAUTOS PASKOLOS IR IŠLEISTI NE NUOSAVYBĖS VERTYBINIAI POPIERIAI PAGAL GRĄŽINIMO IR IŠPIRKIMO LAIKOTARPIUS PASKUTINĘ ATASKAITINIO LAIKOTARPIO DIENĄ**

Eil. Nr.	Išpirkimo arba grąžinimo terminas	Nominatioji finansinių įsipareigojimų vertė	Balansinė finansinių įsipareigojimų vertė
1	2	3	4
1	Vieni metai	130,55	130,55
2	Nuo vieno iki dviejų metų	499,46	499,46
3	Nuo dviejų iki trejų metų	255,97	255,97
4	Nuo trejų iki ketverių metų	302,73	302,73
5	Nuo ketverių iki penkerių metų	1.059,04	1.059,04
6	Ilgesnis kaip penkeri metai	586,38	586,38
7	Iš viso	2.834,13	2.834,13

Pasvalio rajono savivaldybė, Vytauto Didžiojo a.1, LT-39143 Pasvalys

2018 M. GRUODŽIO 31 D. pasibaigusio metų KONSOLIDUOTŲJŲ FINANSINIŲ ATASKAITŲ RINKINYS  
(Visos sumos tūkstančiais eurų, jei nenurodyta kitaip)

Patvirtinta  
ID -2147423577  
D/L 2019-05-27 08:55:15

INFORMACIJA APIE PASKOLŲ ĮVYKDYMO TERMINUS IR PALŪKANŲ NORMAS

Eil. Nr.	Paskolos grąžinimo terminas	Įsigijimo savikaina ataskaitinio laikotarpio pabaigoje		
		Beprocentinės paskolos	Paskolos su fiksuota palūkanų norma	Paskolos su kintama palūkanų norma
1	2	3	4	5
1	Per vienus metus	0		724
1.1	Trumpalaikės paskolos			
1.2	Ilgalaikių paskolų einamųjų metų dalis	0		724
2	Nuo vieno iki penkerių metų	2		1.524
3	Po penkerių metų	4		580
4	Iš viso paskolų (1+2+3)	6		2.828

20 priedas

Pasvalio rajono savivaldybės Vytauto Didžiojo a.1, LT-39143 Pasvalys  
2018 M. GRUODŽIO 31 D. pasibaigusiu metų KONSOLIDUOTŲJŲ FINANSINIŲ ATASKAITŲ RINKINYS  
(Visos sumos tūkstančiais eurų, jei nenurodyta kitaip)

Pasvirinimas  
ID -2147423577  
D/L 2019-05-27 08:55:15

P16 Suteiktos garantijos dėl paskolų

SUTEIKTOS GARANTIJOS DĖL PASKOLŲ

Eil. Nr.	Straipsniai	Paskolų, dėl kurių suteiktos garantijos, likutis ataskaitinio laikotarpio pradžioje	Ataskaitiniai metai				Kiti konsolidavimo pokyčiai	Paskolų, dėl kurių suteiktos garantijos, likutis ataskaitinio laikotarpio pabaigoje
			Suteikta paskolų, dėl kurių suteiktos garantijos per ataskaitinį laikotarpį	Grąžinta paskolų, kurių buvo suteiktos garantijos per ataskaitinį laikotarpį	Išpareigojimais dėl suteiktų valstybės (savivaldybės) garantijų, kurie priskiriami prie tiesioginės valstybės (savivaldybės) skolos per ataskaitinį laikotarpį	Valiutų kursų pasikeitimo įtaka (+/-)		
1	2	3	4	5	6	7=9.3-4+5+6	8	9
I	Suteiktos valstybės garantijos dėl vidaus paskolų							
1	Valdžios sektorius							
1.1	Vietos valdžia (savivaldybės)							
1.2	Valstybės socialinės apsaugos fondai							
2	Finansų įstaigos							
2.1	Bankai							
2.2	Nebankinės finansų įstaigos							
3	Nefinansų įstaigos							
II	Suteiktos valstybės garantijos dėl užsienio paskolų							
4	Valdžios sektorius							
4.1	Vietos valdžia (savivaldybės)							
4.2	Valstybės socialinės apsaugos fondai							
5	Finansų įstaigos							
5.1	Bankai							
5.2	Nebankinės finansų įstaigos							
6	Nefinansų įstaigos							
III	Suteiktos valstybės garantijos dėl tarptautinių finansų institucijų išduotų paskolų ir garantijų							
IV	Suteikta valstybės garantijų dėl paskolų, iš viso (I+II+III)							
V	Suteiktos savivaldybės garantijos dėl vidaus ir užsienio paskolų	1.160,21		-189,59				970,62
VI	Suteiktos valstybės ir savivaldybės garantijos dėl paskolų, iš viso (IV+V)	1.160,21		-189,59				970,62

21 priedas

Pasvalio rajono savivaldybė, Vytauto Didžiojo a.1, LT-39143 Pasvalys

2018 M. GRUODŽIO 31 D. pasibaigusių metų KONSOLIDUOTŲJŲ FINANSINIŲ ATASKAITŲ RINKINYS

(Visos sumos tūkstančiais eurų, jei nenurodyta kitaip)

Patvirtinta  
ID -2147423577  
D/L 2019-05-27 08:55:15

## ILGALAIKĖS FINANSINĖS NUOMOS ĮSIPAREIGOJIMAI IR JŲ EINAMŲJŲ METŲ DALIS

Eil. Nr.	Straipsniai	Paskutinė ataskaitinio laikotarpio diena	Paskutinė praėjusio ataskaitinio laikotarpio diena
1	2	3	4
1	Ilgalaikių finansinės nuomos įsipareigojimų einamųjų metų dalis	23,18	13,59
2	Ilgalaikiai finansinės nuomos įsipareigojimai	18,42	17,58
3	Ilgalaikių finansinės nuomos įsipareigojimų iš viso	41,60	31,17

22 priedas

Pasvalio rajono savivaldybė, Vytauto Didžiojo a.1, LT-39143 Pasvalys

2018 M. GRUODŽIO 31 D. pasibaigusio metų KONSOLIDUOTŲJŲ FINANSINIŲ ATASKAITŲ RINKINYS

(Visos sumos tūkstančiais eurų, jei nenurodyta kitaip)

Patvirtinta

ID -2147423577

D/L 2019-05-27 08:55:15

P14 Įsipareigojimai, atsirandantys iš nuomos, finansinės nuomos (lizingo) ir kitų turto perdavimo sutarčių

FINANSINĖS NUOMOS PASLAUGOS GAVĖJO ĮSIPAREIGOJIMAI PAGAL LAIKOTARPIUS

Eil. Nr.	Straipsniai	Paskutinė ataskaitinio laikotarpio diena	
		Pagrindinės nuomos įmokos	Dabartinė pagrindinių nuomos įmokų vertė
1	2	3	4
1	Per vienerius metus	23,18	23,18
1.1	Dabartinė finansinių nuomos įsipareigojimų vertė (einamųjų metų dalis)	X	23,18
1.2	Dabartinė finansinių nuomos įsipareigojimų vertė (trumpalaikiai)	X	0,00
2	Nuo vienerių iki penkerių metų	18,42	18,42
3	Po penkerių metų		
4	Pagrindinių finansinės nuomos įmokų iš viso	41,60	X
5	Patūkanos (-)	0,00	X
6	Dabartinė finansinės nuomos įsipareigojimų vertė (4-5)	41,60	41,60

X pažymėti ataskaitos laukai nepildomi.

23 priedas

Pasvalio rajono savivaldybės Vytauto Didžiojo a.1, LT-39143 Pasvalys  
2018 M. GRUODŽIO 31 D. pasibaigusių metų KONSOLIDUOTŲJŲ FINANSINIŲ ATASKAITŲ RINKINYS  
(Visos sumos tikslumais eurų, jei nurodyta kitaip)

Pasirašius  
ID -2147423577  
D/L 2019-05-27 08:55:15

P15 Atidėjimai

ATIDĖJIMAI PAGAL JŲ PASKIRTĮ

Eil. Nr.	Atidėjinių paskirtis	Atidėjinių vertė ataskaitinio laikotarpio pradžioje	Atidėjinių vertės padidėjimas, išskyrus padidėjimą dėl diskontavimo	Atidėjinių vertės pasikeitimas dėl diskontavimo	Panaudota atidėjinių suma	Panaikinta atidėjinių suma	Kiti konsolidavimo pokyčiai	Atidėjinių vertė ataskaitinio laikotarpio pabaigoje
1	2	3	4	5	6	7	8	9
1	Kompensacijos darbuotojams							
2	Zalos atlyginimas	2,39	3,19		-1,86			3,72
3	Aplinkos tvarkymas							
4	Turto likvidavimas							
5	Restruktūrizavimas / veiklos nutraukimas							
6	Garantijų įsipareigojimai							
7	Bandos							
8	Kompensacijų už valstybės įpareigojamą turtą bei LR religinių bendrijų teises į išlikusį pakeičiojamą turtą atkūrimui							
9	Lengvatinių paskolų gyvenamiesiems namams, būstams statyti arba pirkti teikimo iš banko kredito išteklių piliiečiams, numirtiems teisę į valstybės paramą, rinkos palūkanoms arba jų daliai padengti							
10	Santaupos atskirti							
11	Kita*	2,39	3,19		-1,86			
12	Iš viso atidėjinių							3,72

\* Reikšmingos sumos detalizuojamos atskiriamojo rašto tekste.

24 priedas

Pasvalio rajono savivaldybė, Vytauto Didžiojo a.1, LT-39143 Pasvalys

2018 M. GRUODŽIO 31 D. pasibaigusių metų KONSOLIDUOTŲJŲ FINANSINIŲ ATASKAITŲ RINKINYS

(Visos sumos tūkstančiais eurų, jei nenurodyta kitaip)

Patvirtinta

ID -2147423577

D/L 2019-05-27 08:55:15

ATIDĖJINIAI PAGAL JŲ PANAUDOJIMO LAIKĄ

Eil. Nr.	Atidėjinių panaudojimo laikas	Išsigijimo savikaina (nediskontuota)	Diskontuota vertė
1	2	3	4
1	Per vienus metus	1,86	1,86
1.1	Trumpalaikiai atidėjiniai	1,86	1,86
1.2	Ilgalaikių atidėjinių einamųjų metų dalis		
2	Nuo vieno iki penkerių metų	1,86	1,86
3	Po penkerių metų		
4	Atidėjinių suma, iš viso	3,72	3,72

25 priedas

Pasvalio rajono savivaldybės Vytauto Didžiojo a.1, LT-39143 Pasvalys  
2018 M. GRUODŽIO 31 D. pasibaigusių metų KONSOLIDUOTŲJŲ FINANSINIŲ ATASKAITŲ RINKINYS  
(Visos sumos tikslantiais eurų, jei nenurodyta kitaip)

Pavirtinta  
ID -2147423577  
D/L 2019-05-27 08:55:15

P17 Trumpalaikės mokėtinės sumos

INFORMACIJA APIE KAI KURIAS TRUMPALAIKES MOKĖTINAS SUMAS

Eil. Nr.	Straipsniai	Paskutinė ataskaitinio laikotarpio diena			Paskutinė praėjusio ataskaitinio laikotarpio diena		
		Iš viso	Tarp jų viešojo sektoriaus subjektams	Tarp jų kontroliuojamiems ir asocijuotiems ne viešojo sektoriaus subjektams	Iš viso	Tarp jų viešojo sektoriaus subjektams	Tarp jų kontroliuojamiems ir asocijuotiems ne viešojo sektoriaus subjektams
1	2	3	4	5	6	7	8
1	Mokėtinės subsidijos, dotacijos ir finansavimo sumos	0,60	0,60				
2	Su darbo santykiais susiję įsipareigojimai	171,17	171,14		167,76	166,42	
3	Tiekėjams mokėtinės sumos	431,55	3,47		190,23	4,63	1,00
4	Sukauptos mokėtinės sumos	1.429,28	330,18		1.233,99	273,95	55,60
4.1	Sukauptos finansavimo sąnaudos	0,00	0,00		0,00	0,00	
4.2	Sukauptos atostoginių sąnaudos	1.429,26	330,18		1.172,78	273,84	
4.3	Kitos sukauptos sąnaudos	0,02			0,00		
4.4	Kitos sukauptos mokėtinės sumos	0,00	0,00		61,21	0,11	55,60
5	Kiti trumpalaikiai įsipareigojimai	274,12	130,77	112,24	26,47	7,45	
5.1	Mokėtini veiklos mokesčiai	1,50	1,50		1,55	1,55	
5.2	Gauti išankstiniai apmokėjimai	13,46			15,29		
5.3	Kitos mokėtinės sumos	259,17	129,28	112,24	9,63	5,90	
6	Kai kurių trumpalaikių mokėtinų sumų balansinė vertė (1+2+3+4+)	2.306,72	636,16	112,24	1.618,46	452,45	56,60



Pasvalio rajono savivaldybė, Vytauto Didžiojo a.1, LT-39143 Pasvalys

2018 M. GRUODŽIO 31 D. pasibaigusio metų KONSOLIDUOTŲJŲ FINANSINIŲ ATASKAITŲ RINKINYS

(Visos sumos tūkstančiais eurų, jei nenurodyta kitaip)

Patvirtinta  
ID -2147423577  
D/L 2019-05-27 08:55:15

## P19 Mokesčių pajamos

## MOKESČIŲ SUMOS PAGAL ATSKIRĄ MOKESTĮ GRYNAJA VERTE

Eil. Nr.	Mokesčių pajamos	Ataskaitinis laikotarpis	Praėjus ataskaitinis laikotarpis
1	2	3	4
<b>1</b>	<b>Pajamų ir pelno mokesčių iš viso</b>	<b>12.693,79</b>	<b>10.881,68</b>
1.1	Gyventojų pajamų mokestis	12.693,79	10.881,68
1.2	Pelno mokestis		
1.3	Socialinis mokestis		
<b>2</b>	<b>Turto mokesčių iš viso</b>	<b>1.314,32</b>	<b>959,19</b>
2.1	Žemės mokestis	888,55	593,28
2.2	Paveldimo turto mokestis	8,06	10,50
2.3	Nekilnojamojo turto mokestis	417,72	355,41
<b>3</b>	<b>Prekių ir paslaugų mokesčių iš viso</b>		
3.1	Pridėtinės vertės mokestis		
3.2	Akcizai		
3.3	Atskaitymai nuo pajamų pagal Lietuvos Respublikos miškų įstatymą		
3.4	Cukraus sektoriaus mokesčiai		
3.5	Loterijų ir azartinių lošimų mokestis		
<b>4</b>	<b>Tarptautinės prekybos ir sandorių mokesčių iš viso</b>		
4.1	Muitai ir kiti importo mokesčiai, išskyrus PVM ir akcizus		
4.2	Eksporto mokesčiai		
4.3	Kiti tarptautinės prekybos ir sandorių mokesčiai		
<b>5</b>	<b>Kitų mokesčių iš viso</b>	<b>63,09</b>	<b>64,28</b>
5.1	Mokestis už valstybinius gamtos išteklius	39,03	38,78
5.2	Naftos ir dujų išteklių mokestis		
5.3	Mokestis už aplinkos teršimą	24,07	25,49
5.4	Mokestis už valstybės turto naudojimą patikėjimo teise		
5.5	Kiti mokesčiai		
<b>6</b>	<b>Mokesčių pajamų iš viso</b>	<b>14.071,20</b>	<b>11.905,15</b>

Pasvalio rajono savivaldybė, Vytauto Didžiojo a.1, LT-39143 Pasvalys

2018 M. GRUODŽIO 31 D. pasibaigusių metų KONSOLIDUOTŲJŲ FINANSINIŲ ATASKAITŲ RINKINYS

(Visos sumos tūkstančiais eurų, jei nenurodyta kitaip)

Patvirtinta  
ID -2147423577  
D/L 2019-05-27 08:55:15

**P21 Kitos pagrindinės veiklos pajamos ir kitos pajamos**

**PAGRINDINĖS VEIKLOS KITŲ PAJAMŲ PATEIKIMAS ŽEMESNIOJO IR AUKŠTESNIOJO LYGIŲ VIEŠOJO SEKTORIAUS  
SUBJEKTO FINANSINIŲ ATASKAITŲ AIŠKINAMAJAME RAŠTE\***

Eil. Nr.	Straipsniai	Ataskaitinis laikotarpis	Pratęs ataskaitinis laikotarpis
1	2	3	4
<b>1</b>	<b>Apskaičiuotos pagrindinės veiklos kitos pajamos</b>	<b>9.344,52</b>	<b>7.807,39</b>
1.1	Pajamos iš rinkliavų	804,68	115,53
1.2	Pajamos iš pagal Lietuvos Respublikos indėlių ir įsipareigojimų investuotojams draudimo įstatymą mokamų įmokų į fondus		
1.3	Suteiktų paslaugų pajamos**	8.146,82	7.411,73
1.4	Kitos	393,02	280,14
<b>2</b>	<b>Pervestinos į biudžetą pagrindinės veiklos kitos pajamos</b>	<b>-1,31</b>	<b>-1,74</b>
<b>3</b>	<b>Pagrindinės veiklos kitos pajamos</b>	<b>9.343,21</b>	<b>7.805,66</b>

\* Reikšmingos sumos turi būti detalizuojamos viešojo sektoriaus subjekto finansinių ataskaitų aiškinamojo rašto tekste.

\*\* Nurodoma, kokios tai paslaugos, ir, jei suma reikšminga, ji detalizuojama viešojo sektoriaus subjekto finansinių ataskaitų aiškinamojo rašto tekste.

**2018 M. GRUODŽIO 31 D. pasibaigusių metų FINANSINIŲ ATASKAITŲ RINKINYS**  
(Visos sumos eurais, jei nenurodyta kitaip)

Patvirtinta  
ID -2147423577  
D/L 2019-05-27 08:55:15

**P21 Kitos pagrindinės veiklos pajamos ir kitos pajamos**

**KITOS VEIKLOS PAJAMŲ IR SĄNAUDŲ PATEIKIMAS ŽEMESNIOJO IR AUKŠTESNIOJO LYGIŲ VIEŠOJO SEKTORIAUS SUBJEKTO FINANSINIŲ ATASKAITŲ AIŠKINAMAJAME RAŠTE \***

eil. Nr.	Stripsniai	Ataskaitinis laikotarpis	Praėjus ataskaitinis laikotarpis
1	2	3	4
<b>1</b>	<b>Kitos veiklos pajamos</b>	<b>129,56</b>	<b>115,41</b>
1.1	Pajamos iš atsargų pardavimo	32,28	27,51
1.2	Ilgalaikio materialiojo, nematerialiojo ir biologinio turto pardavimo pelnas	2,20	
1.3	Pajamos iš administracinių baudų		
1.4	Nuomos pajamos	11,40	4,91
1.5	Suteiktų paslaugų, išskyrus nuomą, pajamos**	60,30	59,41
1.6	Kitos	23,39	23,59
<b>2</b>	<b>Pervestinos į biudžetą kitos veiklos pajamos</b>	<b>0,00</b>	<b>-0,15</b>
<b>3</b>	<b>Kitos veiklos sąnaudos</b>	<b>-168,61</b>	<b>-145,62</b>
3.1	Sunaudotų ir parduotų atsargų savikaina	-32,44	-24,10
3.2	Nuostoliai iš ilgalaikio turto perleidimo		
3.3	Ilgalaikio turto nusidėvėjimo ir amortizacijos sąnaudos		
3.4	Paslaugų sąnaudos	-50,00	-56,26
3.5	Darbo užmokesčio ir socialinio draudimo sąnaudos	-3,57	-3,66
3.6	Kitos veiklos sąnaudos	-82,59	-61,60
<b>4</b>	<b>Kitos veiklos rezultatas</b>	<b>-39,04</b>	<b>-30,36</b>

\* Reikšmingos sumos turi būti detalizuojamos viešojo sektoriaus subjekto finansinių ataskaitų aiškinamojo rašto tekste.

\*\* Nurodoma, kokios tai paslaugos, ir, jei suma reikšminga, ji detalizuojama viešojo sektoriaus subjekto finansinių ataskaitų aiškinamojo rašto tekste.

29 priedas

Pasvalio rajono savivaldybės Vytauto Didžiojo a.1, LT-39143 Pasvalys  
2018 M. GRUODŽIO 31 D. pasibaigusiu metų KONSOLIDUOTŲJŲ FINANSINIŲ ATASKAITŲ RINKINYS  
(Visos sumos tūkstančiais eurų, jei nenurodyta kitaip)

Pasvirėna  
ID -2147423577  
DL 2019-05-27 08:55:15

P2 Informacija pagal segmentus

ATASKAITINIO LAIKOTARPIO INFORMACIJA PAGAL VEIKLOS SEGMENTUS

Eil. Nr.	Finansinių ataskaitų straipsniai	Segmentai					Segmentai					Iš viso
		Bendros veiklos paslaugos	Gyvyba	Viešoji tvarka ir visuomenės apsauga	Ekonomika	Aplinkos apsauga	Būstas ir komunaliniai ūkiai	Sveikatos apsauga	Podis, kultūra ir religija	Švietimas	Socialinė apsauga	
1	2	3	4	5	6	7	8	9	10	11	12	13
1	Pagrindinės veiklos sąnaudos	-2 871,66	-26,46	-576,88	-2 311,67	-1 683,23	-2 818,43	-7 907,90	-2 560,23	-12 005,56	-9 661,01	-42 426,63
1.1	Darbo užmokesčio ir socialinio draudimo	-1 821,23	-23,60	-500,60	-270,99	-200,60	-897,23	-5 942,77	-1 356,39	-9 200,00	-7 176,79	-31 776,79
1.2	Nusidėjimo ir amortizacijos	-74,00	-0,07	-4,52	-1 009,37	-96,60	-708,94	-375,81	-191,71	-598,53	-91,96	-3 151,48
1.3	Komunalinių paslaugų ir ryšių	-87,45	-0,20	-12,07	-9,90	-173,30	-173,30	-259,78	-138,77	-708,17	-89,66	-1 469,50
1.4	Komandiruočių	-10,16	-0,02	-0,02	-0,02	-2,54	-2,54	-2,54	-4,67	-29,33	-1,73	-48,45
1.5	Transporto	-48,61	-0,20	-16,08	-3,07	-1,08	-106,89	-80,90	-20,36	-161,04	-31,54	-489,78
1.6	Kvalifikacijos kėlimo	-12,98	-0,15	-0,45	-0,45	-8,74	-0,89	-8,74	-3,45	-13,73	-11,50	-51,89
1.7	Papastojų remonto ir eksploatacino	-1,24	-0,15	-0,45	-0,45	-8,74	-0,89	-8,74	-3,45	-13,73	-11,50	-51,89
1.8	Neveikimo ir uždarytų sąnaudų	-0,30	-0,15	-0,45	-0,45	-8,74	-0,89	-8,74	-3,45	-13,73	-11,50	-51,89
1.9	Susaulėnų ir parastojų atsigalavimui	-90,93	-1,29	-6,89	-10,17	-20,38	-142,18	-808,40	-174,17	-690,27	-212,22	-2 173,06
1.10	Socialinių išmokų				-28,34		-4,48	-8,73	-23,71	-1,18	-4,85	-955,63
1.11	Nuomos						-4,48	-8,73	-23,71	-1,18	-4,85	-955,63
1.12	Finansavimo	-356,64	-8,70	-75,35	-75,35	-1 574,38	-687,91	-22,10	-302,51	-366,10	-189,56	-3 653,43
1.13	Kitų paslaugų	-155,41	-1,10	-18,71	-389,53	-42,79	-89,37	-31,74	-132,06	-225,21	-67,07	-1 330,79
1.14	Kios	-44,72					-7,05	-108,42	-5,23	-1,73	-9,62	-156,77
2	Aplinkos politikos kėlimo ir esančių apsaugos išlaidų											
3	Pagrindinės veiklos pajamų sąnauda											
3.1	Išmokos	-3 212,95	-35,92	-553,16	-1 181,65	-62,49	-1 414,63	-6 180,13	-2 054,14	-11 134,19	-9 300,32	-35 118,59
3.1.1	Darbo užmokesčio ir socialinio draudimo	-1 820,52	-23,60	-497,50	-269,70	-200,60	-883,51	-4 540,40	-1 139,77	-9 104,08	-7 183,54	-30 162,23
3.1.2	Komunalinių paslaugų ir ryšių	-106,05	-0,20	-14,35	-9,20	-131,13	-131,13	-251,13	-131,17	-646,11	-92,19	-1 434,05
3.1.3	Komandiruočių	-8,72	-0,07	-0,07	-0,07	-2,54	-2,54	-2,54	-4,65	-30,50	-1,92	-45,61
3.1.4	Transporto	-51,40	-0,20	-17,50	-2,88	-1,08	-106,56	-79,07	-24,06	-162,49	-59,74	-403,39
3.1.5	Kvalifikacijos kėlimo	-13,35	-0,10	-0,10	-0,10	-8,71	-0,73	-8,71	-3,36	-14,84	-11,48	-52,77
3.1.6	Papastojų remonto ir eksploatacino	-1,15	-0,10	-6,30	-500,89	-23,76	-4,87	-74,62	-23,76	-103,82	-4,85	-932,25
3.1.7	Atsigalavimui	-95,50	-1,10	-8,40	-18,41	-19,21	-137,71	-75,79	-150,53	-74,05	-173,56	-2 107,38
3.1.8	Socialinių išmokų			-0,70					-0,60	-5,24	-5,24	-6 832,55
3.1.9	Nuomos							-2,09				-2,09
3.1.10	Kitų paslaugų pajamų	-107,49	-0,82		-380,30	-42,20	-89,14	-432,80	-164,40	-216,32	-78,10	-1 311,57
3.1.11	Susaulėnų pajamų	-34,51			-0,21		-0,21	-4,04				-38,77
3.1.12	Kitos išmokos	-977,27		-8,12			-8,25	-26,80	-1,63	-105,74	-567,13	-1 494,93

30 priedas

Pasvalio rajono savivaldybė, Vytauto Didžiojo a.1., LT-39143 Pasvalys  
2018 M. GRUODŽIO 31 D. pasibaigusių metų KONSOLIDUOTŲJŲ FINANSINIŲ ATASKAITŲ RINKINYS  
(Visos sumos tūkstančiais eurų, jei nenurodyta kitaip)

Pasireiškimas  
ID - 2147423377  
DL - 2019-05-27 08:55:15

PRAEITUSIO ATASKAITINIO LAIKOTARPIO INFORMACIJA PAGAL VEIKLOS SEGMENTUS

Eil. Nr.	Finansinių ataskaitų straipsniai	Segmentai					Segmentai					Iš viso
		Bendros veiklos paslaugos	Grynia	Viešoji tvarka ir visuomenės apsauga	Ekonomika	Aplinkos apsauga	Būstas ir komunalinis turtas	Sveikatos apsauga	Politis, kultūra ir raštinga	Sveikata	Socialinės apsauga	
1	2	3	4	5	6	7	8	9	10	11	12	13
1	Pagrindinės veiklos sąnaudos	-2,659	-29	-510	-3,333	-323	-1,951	-7,150	-1,899	-11,248	-7,445	-35,548
1.1	Darbo užmokesčio ir socialinio draudimo	-1,649	-21	-444	-345	-779	-79	-5,357	-1,168	-8,577	-1,533	-19,853
1.2	Neatidėliojamo ir atidėliojamo	-104	0	-5	-1,088	-109	-706	-429	-129	-557	-185	-3,291
1.3	Komunalinių paslaugų ir ryšių	-92	0	-10	-5	-146	-146	-260	-134	-473	-91	-1,411
1.4	Komunalinė	-6	0	-13	-3	-1	-105	-79	-8	-19	-36	-6
1.5	Transporto	-42	0	-14	-14	-1	-1	-38	-2	-13	-10	-53
1.6	Konkretizacijos būklė	-14	0	-14	-14	-1	-1	-38	-2	-13	-10	-53
1.7	Papildomųjų remonto ir eksploatacijos	-9	0	-9	-9	-1	-1	-38	-2	-13	-10	-53
1.8	Naudojimo ir nuomos sąnaudų	0	0	0	0	0	0	0	0	0	0	0
1.9	Sąnaudų ir pajamų atskaitos sąvaidos	-84	-5	-10	-20	-19	-131	-712	-100	-753	-299	-2,134
1.10	Socialinių išmokų											
1.11	Nuomos											
1.12	Finansavimo	-492	0	-9	0	-48	0	-22	-253	-187	-111	-1,162
1.13	Kiti paslaugai	-161	-2	-4	-393	-106	-58	-152	-56	-253	-87	-1,312
1.14	Kiti	-6			-4	-99	-5		-9		-66	-189
2	Aplinkos politikos kėlimo ir esančių apsaugos klaidų											
3	Pagrindinės veiklos pinigų srautai											
3.1	Bendros	-2,675	-25	-497	-1,283	-131	-1,240	-5,736	-1,563	-10,636	-6,923	-30,712
3.1.1	Darbo užmokesčio ir socialinio draudimo	-1,672	-21	-441	-346	-772	-772	-4,110	-1,167	-8,554	-1,447	-18,550
3.1.2	Komunalinių paslaugų ir ryšių	-130	0	-12	-8	-166	-166	-258	-137	-467	-81	-1,450
3.1.3	Komunalinė	-6	0	-12	-3	-1	-105	-79	-8	-19	-36	-6
3.1.4	Transporto	-42	0	-14	-14	-1	-1	-38	-2	-13	-10	-53
3.1.5	Konkretizacijos būklė	-14	0	-14	-14	-1	-1	-38	-2	-13	-10	-53
3.1.6	Papildomųjų remonto ir eksploatacijos	-9	0	-9	-9	-1	-1	-38	-2	-13	-10	-53
3.1.7	Naudojimo ir nuomos sąnaudų	-84	-2	-14	-19	-24	-128	-722	-106	-774	-185	-2,059
3.1.8	Socialinių išmokų			-1							-4,854	-4,854
3.1.9	Nuomos											
3.1.10	Kiti paslaugai	-111	-2	-2	-361	-106	-65	-463	-125	-274	-106	-1,614
3.1.11	Sunkios palikanos	-35			-1	-1	0					-36
3.1.12	Kiti bendros	-572		-6	-52	0	-5	-52	-2	-106	-192	-897

Pasvalio rajono savivaldybė, Vytauto Didžiojo a.1, LT-39143 Pasvalys

2018 M. GRUODŽIO 31 D. pasibaigusių metų KONSOLIDUOTŲJŲ FINANSINIŲ ATASKAITŲ RINKINYS

(Visos sumos tūkstančiais eurų, jei nenurodyta kitaip)

Patvirtinta  
ID -2147423577  
D/L 2019-05-27 08:55:15

**P23 Finansinės ir investicinės veiklos pajamos ir sąnaudos**

**FINANSINĖS IR INVESTICINĖS VEIKLOS PAJAMOS IR SĄNAUDOS**

Eil. Nr.	Straipsniai	Ataskaitinis laikotarpis	Praėjęs ataskaitinis laikotarpis
1	2	3	4
1	Finansinės ir investicinės veiklos pajamos	70,94	68,25
1.1	Pelnas dėl valiutos kurso pasikeitimo		
1.2	Baudų ir delspinigių pajamos	31,58	19,49
1.3	Palūkanų pajamos	1,39	1,13
1.4	Dividendai	37,97	47,63
1.5	Kitos finansinės ir investicinės veiklos pajamos*		
1.6	Pervestinos finansinės ir investicinės veiklos pajamos	0,00	0,00
2	Finansinės ir investicinės veiklos sąnaudos	-38,98	-36,73
2.1	Nuostolis dėl valiutos kurso pasikeitimo	-0,05	
2.2	Baudų ir delspinigių sąnaudos	-0,17	-0,44
2.3	Palūkanų sąnaudos	-38,76	-36,28
2.4	Kitos finansinės ir investicinės veiklos sąnaudos*		
3	Finansinės ir investicinės veiklos rezultatas (1-2)	31,96	31,52

\* Reikšmingos sumos turi būti detalizuojamos aiškinamojo rašto tekste.

Pasvalio rajono savivaldybė, Vytauto Didžiojo a.1, LT-39143 Pasvalys

2018 M. GRUODŽIO 31 D. pasibaigusio metų KONSOLIDUOTŲJŲ FINANSINIŲ ATASKAITŲ RINKINYS

(Visos sumos tūkstančiais eurų, jei nenurodyta kitaip)

Patvirtinta

ID -2147423577

D/L 2019-05-27 08:55:15

P24 Finansinės rizikos valdymas

INFORMACIJA APIE ĮSIPAREIGOJIMŲ DALĮ (ĮSKAITANT FINANSINĖS NUOMOS (LIZINGO) ĮSIPAREIGOJIMUS) EURAIS  
IR UŽSIENIO VALIUTOMIS

Eil. Nr.	Įsipareigojimų dalis valiuta	Balansinė vertė ataskaitinio laikotarpio pradžioje	Balansinė vertė ataskaitinio laikotarpio pabaigoje
1	2	3	4
1	Eurai	5.046,04	5.791,08
2	JAV doleriais		
3	Kitomis		
4	Iš viso	5.046,04	5.791,08

Pasvalio rajono savivaldybė, Vytauto Didžiojo a.1, LT-39143 Pasvalys

2018 M. GRUODŽIO 31 D. pasibaigusių metų KONSOLIDUOTŲJŲ FINANSINIŲ ATASKAITŲ RINKINYS

(Visos sumos tūkstančiais eurų, jei nenurodyta kitaip)

Patvirtinta  
ID -2147423577  
D/L 2019-05-27 08:55:15

KONTROLIUOJAMŲ AKCINIŲ IR UŽDARŲJŲ AKCINIŲ BENDROVIŲ  
JUNGTINĖ FINANSINĖS BŪKLĖS ATASKAITA (BALANSAS)

Eil. Nr.	Straipsniai	Paskutinė ataskaitinio laikotarpio diena	Paskutinė praėjusio ataskaitinio laikotarpio diena
1	2	3	4
A	Ilgalaikis turtas	10.336,64	10.444,03
I	Nematerialusis turtas	3,53	6,12
II	Materialusis turtas	10.333,11	10.437,91
III	Finansinis turtas		
B	Biologinis turtas		2,41
C	Kitas trumpalaikis turtas	1.137,42	1.122,10
I	Atsargos, išankstiniai apmokėjimai ir nebaigtos vykdyti sutartys	80,35	84,65
II	Iš viešojo sektoriaus subjektų gautinos sumos		329,29
III	Kitos per vienus metus gautinos sumos	492,26	
IV	Kitas trumpalaikis turtas	564,81	658,68
V	Pinigai ir pinigų ekvivalentai		49,48
	<b>Iš viso turto:</b>	<b>11.474,05</b>	<b>11.568,54</b>
D	Nuosavas kapitalas	4.139,10	3.976,21
I	Išstatinis kapitalas arba įmonės savininko (dalininkų) kapitalas	3.636,01	3.636,01
II	Turtą, kuris pagal įstatymus gali būti tik valstybės nuosavybė, atitinkantis kapitalas		
III	Perkainojimo rezervas (rezultatai)		
IV	Rezervai	335,80	51,80
V	Nepaskirstytas pelnas (nuostoliai)	167,30	288,40
V.1	Ataskaitinių metų pelnas (nuostoliai)	50,32	99,83
V.2	Ankstesnių metų pelnas (nuostoliai)	116,97	188,58
E	Dotacijos ir subsidijos	6.440,08	6.932,28
F	Įsipareigojimai viešojo sektoriaus subjektams		
G	Kiti įsipareigojimai	894,87	660,05
I	Po vieno metų mokėtinos sumos ir ilgalaikiai įsipareigojimai	195,97	88,94
II	Per vienus metus mokėtinos sumos ir trumpalaikiai įsipareigojimai	698,90	571,11
	<b>Iš viso nuosavo kapitalo ir įsipareigojimų:</b>	<b>11.474,05</b>	<b>11.568,54</b>



**BUHALTERINĖ PAŽYMA Nr.3**

**DĖL 2018 METŲ KONSOLIDUOTŲJŲ FINANSINIŲ ATASKAITŲ RINKINIUI NUSTATYTO  
REIKŠMINGUMO KRITERIJAUŠ**

2019 m. gegužės 10 d.

Vadovaujantis Viešojo sektoriaus subjektų finansinių ataskaitų rinkinių konsolidavimo metodikos, patvirtintos Lietuvos Respublikos finansų ministro 2011 m. balandžio 19 d. įsakymu Nr.1K-152 (2018 m. gruodžio 31 d. įsak. Nr.1K-463 redakcija), 51 punktu ir Savivaldybės administracijos direktoriaus 2013 m. gegužės 23 d. įsakymu Nr.DV-357 „Dėl konsoliduotųjų finansinių ataskaitų rinkinio reikšmingumo kriterijaus nustatymo“, Pasvalio rajono savivaldybės 2018 m. gruodžio 31 d. konsoliduotųjų finansinių ataskaitų rinkiniui nustatytas reikšmingumo kriterijus, kuris taikomas atsižvelgiant į visą konsoliduotųjų finansinių ataskaitų rinkinio klaidų sumą, 0,1 proc. Savivaldybės viešojo sektoriaus subjektų grupės konsoliduoto turto (78 089,41 tūkst. Eur) – 78,1 tūkst. Eur.

Finansų skyriaus vyriausioji specialistė



Ina Kairienė

## Metinė konsolidavimo kontrolės bendroji ataskaita

Kategorija - 7 Konsolidacija  
Versija - CURRENT

*Pasvalio rajono savivaldybės administracija*

K-KBA-A-KK-M - Metinė konsolidavimo kontrolės bendroji ataskaita

Data: 2019.05.27  
12.09.21

Duomenų įvesties periodas - 2018.12  
Sritis - M34 91  
Konsolidavimo valiuta - EUR-T  
Sąskaita - -  
Subjektas - -

	Ataskaitinio laikotarpio pradinis likutis (F00)	Ataskaitinio laikotarpio pabaigos likutis (F99)	Kiti pokyčiai (sąutai)
Ar FBA balansuojasi?	GERAI	GERAI	GERAI
Ar apveltinimo finansinės eilutės reikšmė = 0	GERAI	GERAI	GERAI
	Ataskaitinio laikotarpio pradinis likutis (F00)	Ataskaitinio laikotarpio pabaigos likutis (F99)	
Ar tarpinės finansinės eilutės, naudojamos tarpusavio sandorių eliminavimui = 0	GERAI	GERAI	
Smatų kontrolė: pabaigos likutis = (pradinis likutis + visų pokyčiai)			GERAI
Kontrolė: FBA rezultatas už periodą = VRA rezultatai			GERAI
Kontrolė: Pinigų sąrašų ataskaitos pokytis (rezultatas) = (Pinigų sąskaitų pabaigos likutis - Pinigų sąskaitų pradinis likutis)			GERAI

*Pasvalio rajono savivaldybės  
administracijos  
Finansų skyriaus vyriausioji specialistė  
Irena Kairienė*

*[Signature]*

K-KBA-B-KK-M - Konsolidavimo kontrolės bendroji ataskaita (detali) metinė

Data: 2019.05.27 14:10:58

Duomenų įvesties periodas - 2018.12  
Sritis - M34 91  
Konsolidavimo valiuta - EUR-T  
Sąskaita -  
Subjektas -

VRA FBA paaiškinimai		
P00	Ataskaitinio laikotarpio pradiniai likučiai	GERAI
P99	Ataskaitinio laikotarpio pabaigos likučiai	GERAI
P02	Konsolidacijos metodo pasikeitimas (senas)	GERAI
P03	Konsolidacijos metodo pasikeitimas (naujas)	GERAI
P04	Konsolidacijos koeficiento pasikeitimas	GERAI
P05	Pradinį likučį koreguojamais	GERAI
F70	Vidiniai junginiai	GERAI
F80	Pataisymas dėl valiutos kurso perskaičiavimo	GERAI
F90	Kiti judėjimai	GERAI
F92	Mažumos dalies pasikeitimas	GERAI
F98	Išsirančys subjektai	GERAI

Tarpinė finansinės eilutės reikšmė = 0

P00	Ataskaitinio laikotarpio pradiniai likučiai	GERAI
P99	Ataskaitinio laikotarpio pabaigos likučiai	GERAI

Kontrolės		
	Srautų kontrolė: pabaigos likutis = pradinis likutis + visi pokyčiai	GERAI
	Kontrolė FBA rezultatas už periodą = VRA rezultatas	GERAI
	Kontrolė: Pinigų srautų ataskaitos pokytis (rezultatas) = (Pinigų sąskaitų pabaigos likutis - Pinigų sąskaitų pradinis likutis)	GERAI

Tarpinė finansinės eilutės nusidėjimas eliminavimas = 0

	Ataskaitinio laikotarpio pradiniai likučiai	
ATD001	Atidėjinų operacijų eliminavimas	GERAI
FIAD01	Išankstinių apmokėjimų eliminavimas	GERAI
FNL001	Finansinės nuomos (lizingo) pagrindinės nuomos įmokų eliminavimas	GERAI
FNL002	Finansinės nuomos (lizingo) dabartinės nuomos įmokų eliminavimas	GERAI
INN001	Ne nuosavybės vertybinių popierių operacijos eliminavimas	GERAI
FPA001	Pasikų eliminavimas	GERAI
FSM001	Finansavimo sumų operacijų eliminavimas	GERAI
FSV001	Finansinės ir investicinės veiklos eliminavimas	GERAI
FTN001	Pasikų ir vekselių nurašymas	GERAI
FVP001	Perduoti laikomo finansinio turto, išskyrus ne nuosavybės vertybinių popierių, operacijos eliminavimas	GERAI
GMS001	Trumpalaikių gautų ir mokėtinų sumų eliminavimas	GERAI
MOK001	Mokesčių operacijų eliminavimas	GERAI
PER001	Pervestųjų pajamų eliminavimas	GERAI
PER002	Pervestinių mokesčių pajamų eliminavimas	GERAI
PER003	Pervestinių socialinių įmokų pajamų eliminavimas	GERAI
PSB001	Pajamų ir sąnaudų eliminavimas	GERAI
PSR001	Pinigų srautų eliminavimas	GERAI
SOC002	Socialinių draudimo sąnaudų atostogų rezervo eliminavimas	GERAI
TAT001	Perduotų atsargų eliminavimas	GERAI
TBT001	Perduoto biologinio turto eliminavimas	GERAI
TMT001	Perduoto ilgalaikio materialiojo turto eliminavimas	GERAI
TNT001	Perduoto nematerialiojo turto eliminavimas	GERAI
TTU001	Turto perdavimo operacijos eliminavimas	GERAI
	Ataskaitinio laikotarpio pabaigos likučiai	
ATD001	Atidėjinų operacijų eliminavimas	GERAI

# Konsolidavimo kontrolės bendroji ataskaita (detali) metinė

Kategorija - 7 Konsolidacija  
Versija - CURRENT

1. Kairienė

FIA001 - Išankstinių apmokėjimų eliminavimas	GERAI
FNL001 - Finansinės nuomos (lizingo) pagrindinės nuomos įmokų eliminavimas	GERAI
FNL002 - Finansinės nuomos (lizingo) dabartinės nuomos įmokų eliminavimas	GERAI
FNN001 - Ne nuosavybės vertybinių popierių operacijos eliminavimas	GERAI
FPA001 - Paskolų eliminavimas	GERAI
FSM001 - Finansavimo sumų operacijų eliminavimas	GERAI
FSV001 - Finansinės ir investicinės veiklos eliminavimas	GERAI
FTN001 - Paskolų ir vekselių nurašymas	GERAI
FVP001 - Perduoti laikomo finansinio turto, išskyrus ne nuosavybės vertybinių popierių, operacijos eliminavimas	GERAI
GMS001 - Trumpalaikių gautinų ir mokėtinų sumų eliminavimas	GERAI
MOK001 - Mokesčių operacijų eliminavimas	GERAI
PER001 - Pervestimų pajamų eliminavimas	GERAI
PER002 - Pervestimų mokesčių pajamų eliminavimas	GERAI
PER003 - Pervestimų socialinių įmokų pajamų eliminavimas	GERAI
PSE001 - Pajamų ir sąnaudų eliminavimas	GERAI
PSR001 - Pateiktų sumų eliminavimas	GERAI
SOC002 - Socialinių draudimo sąnaudų atostogų rezervo eliminavimas	GERAI
TAT001 - Perduotų atsargų eliminavimas	GERAI
TBT001 - Perduoto biologinio turto eliminavimas	GERAI
TMT001 - Perduoto ilgalaikio materialiojo turto eliminavimas	GERAI
TNT001 - Perduoto nematerialiojo turto eliminavimas	GERAI
TTU001 - Turto pardavimo operacijos eliminavimas	GERAI

Utenos rajono savivaldybės  
administracijos  
Finansų skyriaus vyriausioji specialistė  
Evelina Kairienė

*[Signature]*

## Bendra konsoliduotųjų ataskaitų korektiškumo tikrinimo ataskaita

Kategorija - 7 Konsolidacija  
Versija - CURRENT

I. Kairienė

K-KKK-A-KK - Bendra konsoliduotųjų ataskaitų korektiškumo tikrinimo ataskaita

Data: 2019.05.27  
14:14:53

Duomenų įvesties periodas - 2018.12  
Sritis - M34 91  
Konsolidavimo valiuta - EUR-T  
Sąskaita - -  
Subjektas - -

	Kontrolės aprašymas	1-oji kontrolės dalis	2-oji kontrolės dalis	Kontrolė - skirtumas
FAR-000	Reikšmės FBA eilutėse „Iš viso turtas“ ir „Iš viso finansavimo sumų“ įsipareigojimų, grynojo turto ir mažumos dalies“ turi sutapti.	78.089	78.089	0
FAR-001	VRA pateikta pagrindinės veiklos ir Kitos veiklos pajamų ir sąnaudų ataskaitoje pateiktos bendros nusidėvėjimo ir amortizacijos sumos per ataskaitinį laikotarpį nesutampa su aiškinamojo rašto lentelių „Nematerialiojo turto balansinės vertės pasikeitimas per ataskaitinį laikotarpį“ ir „Ilgalaikio materialiojo turto balansinės vertės pasikeitimas per ataskaitinį laikotarpį“ bendra per ataskaitinį laikotarpį ataskaituota nusidėvėjimo ir amortizacijos suma.	-3.151	-3.151	0
FAR-002	Jei aiškinamojo rašto lentelės „Parduoti laikomo finansinio turto pokyčiai per ataskaitinį laikotarpį“ eilučių „1.1. Nuosavybės vertybiniai popieriai“ ir „2.1. Nuosavybės vertybiniai popieriai“ ir aiškinamojo rašto lentelės „Informacija apie ilgalaikį finansinį turtą“ eilutės „1.2. Investicijos į kontroliuojamus ne viešojo sektoriaus ir asocijuotuosius subjektus“ balansinė vertė lygi 0, tai aiškinamojo rašto lentelės „Finansinės ir investicinės veiklos pajamos ir sąnaudos“ 1.4 eil. „Dividendai“ suma turi būti lygi 0.	7.433	38	
FAR-003	Dividendai jau parodyti vienoje iš aiškinamojo rašto lentelių: „Kitos pajamos“ - „Pajamos iš dividendų“ arba „Finansinės ir investicinės veiklos pajamos ir sąnaudos“ - „Dividendai“. Kitoje lentelėje dividendų suma turi būti lygi 0.		38	
FAR-004	Aiškinamojo rašto lentelėje „Atsargų vertės pasikeitimas per ataskaitinį laikotarpį“ iš viso parduotų atsargų vertė lygi/nelygi 0 (išskyrus 9 st.). Todėl aiškinamojo rašto lentelėje „Kitos pajamos“ pagrindinės ir kitos veiklos pajamos iš atsargų pardavimo per ataskaitinį laikotarpį turi būti atitinkamai lygios/nelygios 0.	-25	32	
FAR-005	Aiškinamojo rašto lentelėje „Ilgalaikio materialiojo turto balansinės vertės pasikeitimas per ataskaitinį laikotarpį“ pardavimo suma ataskaitinio laikotarpio pabaigoje lygi 0 ir/arba aiškinamojo rašto lentelėje „Nematerialiojo turto balansinės vertės pasikeitimas per ataskaitinį laikotarpį“ ir/arba aiškinamojo rašto lentelėje „Biologinio turto vertės pasikeitimas per ataskaitinį laikotarpį“ pardavimo suma ataskaitinio laikotarpio pabaigoje lygi 0, todėl aiškinamojo rašto lentelėje „Kitos pajamos“ suma „Kitos veiklos pajamos. Ilgalaikio materialiojo, nematerialiojo ir biologinio turto pardavimo pelnas“ per ataskaitinį laikotarpį turi būti lygus 0.	-64	2	
FAR-006	Jei aiškinamojo rašto lentelėje „Atsargų vertės pasikeitimas per ataskaitinį laikotarpį“ atsargų sumažėjimas per ataskaitinį laikotarpį yra lygus 0, tai tos pačios lentelės per ataskaitinį laikotarpį parduoti, perleisti (paskirstyti), sunaudoti ir nurašyti atsargų nuvertėjimas taip pat turi būti lygus 0.	-2.923	95	
FAR-007	Jei aiškinamojo rašto lentelės „Ilgalaikio materialiojo turto balansinės vertės pasikeitimas per ataskaitinį laikotarpį“ Parduoto, perduoto ir nurašyto turto suma per ataskaitinį laikotarpį yra lygi 0, tai Sukaupta parduoto, perduoto ir nurašyto turto nusidėvėjimo suma, Sukaupta parduoto ir nurašyto turto nuvertėjimo suma bei Parduoto, perduoto ir nurašyto turto tikrosios vertės suma turi būti lygi 0.	-3.130	1.440	
FAR-008	Jei aiškinamojo rašto lentelės „Nematerialiojo turto balansinės vertės pasikeitimas per ataskaitinį laikotarpį“ Parduoto, perduoto ir nurašyto turto suma per ataskaitinį laikotarpį yra lygi 0, tai Sukaupta parduoto, perduoto ir nurašyto turto amortizacijos suma ir/arba Sukaupta perduoto ir nurašyto turto nuvertėjimo suma turi būti lygi 0.	-52	52	
FAR-009	Aiškinamojo rašto lentelės „Finansinių įsipareigojimų pokytis per ataskaitinį laikotarpį“ eilučių „1.1. Išleistos obligacijos“, „1.2. Išleisti išdo vekseliai“, „1.3. Gautos paskolos“, „2.1. Išleistos obligacijos“, „2.2. Išleisti išdo vekseliai“ ir „2.3. Gautos paskolos“ balansinių vertių suma ataskaitinio laikotarpio pabaigoje nesutampa su aiškinamojo rašto lentelės „Gautos paskolos ir išleisti ne nuosavybės vertybiniai popieriai pagal grąžinimo ir išpirkimo laikotarpius ataskaitinio laikotarpio paskutinę dieną“ balansinė finansinių įsipareigojimų vertė iš viso.	2.834	2.834	0
FAR-010	Bendra atidėjinų suma aiškinamojo rašto lentelėje „Atidėjiniai pagal jų paskirtį“ ataskaitinio laikotarpio pabaigoje nesutampa su FBA pateikta ilgalaikių atidėjinų ir ilgalaikių atidėjinų einamųjų metų dalies bei trumpalaikių atidėjinų suma ataskaitinio laikotarpio pabaigoje.	4	4	0
FAR-012	VRA „Grynasis perviršis ar deficitas“ per ataskaitinį laikotarpį nesutampa su GTPA pateikta „Grynojo perviršio ar deficito“ suma susidedančia iš eilučių „Nuosavybės metodo įtaka“, „Sukauptas perviršis ar deficitas“ ir „Mažumos dalis“ sumos ataskaitinių metų paskutinę dieną.	1.191	1.191	0
FAR-013	VRA „Grynojo perviršio ar deficito suma tenkanti kontroliuojamajam subjektui“ ataskaitinio laikotarpio pabaigoje nesutampa su GTPA stulpelių „Nuosavybės metodo įtaka“ ir „Sukauptas perviršis ar deficitas“ suma ataskaitinio laikotarpio pabaigoje.	1.191	1.191	0
FAR-014	VRA „Grynasis perviršis ar deficitas tenkanti mažumos daliai“ per ataskaitinį laikotarpį nesutampa su GTPA pateiktu „Grynojo perviršio ar deficito“ ataskaitinių metų paskutinę dieną.			
FAR-020	FBA „Dalininkų kapitalas“ ataskaitinio laikotarpio pabaigoje nėra lygus 0 ir/arba GTPA „Dalininkų kapitalas“ ataskaitinio laikotarpio pabaigoje nėra lygus 0. Išimtis: dalininkų kapitalas gali būti nelygus nuliui, kai kontroliuojantis subjektas yra kitoje subjektų grupėje.	0	0	0
FAR-028	Pinigių ir pinigų ekvivalentų įsigijimo savikainos pabaigos ir pradžios likusių skirtumas nesutampa su PSA pateiktu pinigų ir pinigų ekvivalentų padidėjimu (sumažėjimu).	374	374	0
FAR-029	13 VSAFAS 1 priede pateikta „Apskaičiuotų nuvertėjimo nuostolių suma per ataskaitinį laikotarpį“ iš viso nesutampa su „Nematerialiojo turto pastabų duomenų įvedimo formoje 3“ esančioje lentelėje pateikta „Pripažintų nuvertėjimo nuostolių“ suma iš viso per ataskaitinį laikotarpį.			
FAR-030	13 VSAFAS 1 priede pateikta „Panaikinta nuvertėjimo suma per ataskaitinį laikotarpį“ iš viso nesutampa su „Nematerialiojo turto pastabų duomenų įvedimo formoje 3“ esančioje lentelėje pateikta „Panaikintų ar sumažintų turto nuvertėjimo nuostolių“ suma iš viso per ataskaitinį laikotarpį.			

## Bendra konsoliduotųjų ataskaitų korektiškumo tikrinimo ataskaita

Kategorija - 7 Konsolidacija  
Versija - CURRENT

I. Kairienė

FAR-031	12 VSAFAS 1 priede pateikta „Apskaičiuotų nuvertėjimo nuostolių suma per ataskaitinį laikotarpį“ iš viso nesutampa su „Ilgalaikio materialiojo turto pastabų duomenų įvedimo formoje 4“ esančioje lentelėje pateikta „Pripažintų nuvertėjimo nuostolių“ suma iš viso per ataskaitinį laikotarpį.	-4	-4	0
FAR-032	12 VSAFAS 1 priede pateikta „Panaikinta nuvertėjimo suma per ataskaitinį laikotarpį“ iš viso nesutampa su „Ilgalaikio materialiojo turto pastabų duomenų įvedimo formoje 4“ esančioje lentelėje pateikta „Panaikintų ar sumažintų turto nuvertėjimo nuostolių“ suma iš viso per ataskaitinį laikotarpį.			
FAR-034	VRA, 2 priede pateikta nuomos sąnaudų suma per ataskaitinį laikotarpį nesutampa su „Išpareigojimų, atsirandančių iš nuomos, finansinės nuomos (lizingo) ir kito turto perdavimo sutarčių pastabų duomenų įvedimo formoje 1“ esančioje lentelėje pateikta Pagrindinių nuomos įmokų ir Neapibrėžtųjų nuomos mokesčių suma ataskaitinio laikotarpio paskutinę dieną.	-2	-2	0
FAR-036	GTPA eilutės „Ataskaitinio laikotarpio grynasis perviršis ar deficitas“ (nuosavybės metodo įtaka) ataskaitinio laikotarpio suma nesutampa su VRA eilutėje „Nuosavybės metodo įtaka“ ir esančių klaidų taisymo įtakos nuosavybės metodui pateikta suma.	523	523	0
FAR-037	GTPA eilutės „Ataskaitinio laikotarpio grynasis perviršis ar deficitas“ (sukauptas perviršis ar deficitas) ataskaitinio laikotarpio suma nesutampa su VRA eilutėje „Grynasis perviršis ar deficitas prieš nuosavybės metodo įtaką“ pateikta suma per ataskaitinį laikotarpį (įvertinus esminių klaidų taisymo įtaką nuosavybės metodui).	668	668	0
FAR-052	Bendra atidėjinų suma aiškinamojo rašto lentelėje „Atidėjiniai pagal jų paskirį“ ataskaitinio laikotarpio pabaigoje nesutampa su FBA pateikta Ilgalaikių atidėjinų ir Ilgalaikių atidėjinų einamųjų metų dalies bei trumpalaikių atidėjinų suma ataskaitinio laikotarpio pabaigoje (Prįjungiamame VSS).			
FAR-091	Ilgalaikio materialiojo turto pastabose (4) nurodytų vertybių, kurių tikroji vertė buvo nustatyta remiantis draudžiamąja verte, ir vertybių, apskaičiuojant užregistruotų simbolinio vieno lito vertę, balansinių vertybių suma turi būti mažesnė arba lygi materialiojo turto balansinės vertės pasikeitimui per ataskaitinį laikotarpį lentelėje nurodytai vertybių likutinei vertei ataskaitinio laikotarpio pabaigoje.		634	0
FAR-129	Finansinės nuomos (lizingo) išpareigojimų suma turi sutapti su išskirstymu pagal laikotarpius.	18	18	0
FAR-143	Aiškinamojo rašto lentelės „Mineraliniai išteklių“ eilutės „1. Finansinės būklės ataskaitoje rodomi mineraliniai ištekliai“ dabartinė viso kiekio vertė paskutinę ataskaitinio laikotarpio dieną nesutampa su			
FAS-001	Nematerialiojo turto įsigijimo ar pasigaminimo savikaina ataskaitinio laikotarpio pabaigoje turi būti teigiama arba lygi nuliui.	0		0
FAS-002	Prestižo įsigijimo ar pasigaminimo savikaina ataskaitinio laikotarpio pabaigoje turi būti teigiama arba lygi nuliui.			0
FAS-003	Sukaupta nematerialiojo turto amortizacijos suma ataskaitinio laikotarpio pabaigoje turi būti neigiama arba lygi nuliui.	0		0
FAS-004	Sukaupta prestižo amortizacijos suma ataskaitinio laikotarpio pabaigoje turi būti neigiama arba lygi nuliui.			0
FAS-005	Nematerialiojo turto nuvertėjimo suma ataskaitinio laikotarpio pabaigoje turi būti neigiama arba lygi nuliui.			0
FAS-006	Prestižo nuvertėjimo suma ataskaitinio laikotarpio pabaigoje turi būti neigiama arba lygi nuliui.			0
FAS-007	Nematerialiojo turto likutinė vertė ataskaitinio laikotarpio pabaigoje turi būti teigiama arba lygi nuliui.	0		0
FAS-008	Prestižo likutinė vertė ataskaitinio laikotarpio pabaigoje turi būti teigiama arba lygi nuliui.			0
FAS-009	Ilgalaikio materialiojo turto įsigijimo ar pasigaminimo savikaina ataskaitinio laikotarpio pabaigoje turi būti teigiama arba lygi nuliui.	0		0
FAS-010	Sukaupta ilgalaikio materialiojo turto nusidėvėjimo suma ataskaitinio laikotarpio pabaigoje turi būti neigiama arba lygi nuliui.	0		0
FAS-011	Ilgalaikio materialiojo turto nuvertėjimo suma ataskaitinio laikotarpio pabaigoje turi būti neigiama arba lygi nuliui.	0		0
FAS-013	Ilgalaikio materialiojo turto likutinė vertė ataskaitinio laikotarpio pabaigoje turi būti teigiama arba lygi nuliui.	0		0
FAS-014	Išankstinių mokėjimų už ilgalaikį finansinį turtą suma paskutinę ataskaitinio laikotarpio dieną turi būti teigiama arba lygi nuliui.			0
FAS-016	Parduoti laikomo finansinio turto balansinė vertė ataskaitinio laikotarpio pabaigoje turi būti teigiama arba lygi nuliui.	0		0
FAS-017	Iki išpirkimo termino laikomo finansinio turto balansinė vertė ataskaitinio laikotarpio pabaigoje turi būti teigiama arba lygi nuliui.			0
FAS-025	Grynoji investicijos į nuomojamą turtą (pagrindinių nuomos įmokų) vertė pagal finansinės nuomos sutartis paskutinę ataskaitinio laikotarpio dieną turi būti teigiama arba lygi nuliui.			0
FAS-026	Dabartinė gautinų pagrindinių nuomos įmokų vertė paskutinę ataskaitinio laikotarpio dieną turi būti teigiama arba lygi nuliui.			0
FAS-027	Biologinio turto likutis ataskaitinio laikotarpio pabaigoje turi būti teigiamas arba lygus nuliui.	0		0
FAS-032	Išankstinių apmokėjimų balansinė vertė paskutinę ataskaitinio laikotarpio dieną turi būti teigiama arba lygi nuliui.	0		0
FAS-034	Per vienerius metus gautinų sumų iš viso balansinė vertė paskutinę ataskaitinio laikotarpio dieną turi būti teigiama arba lygi nuliui.	0		0
FAS-036	Pinigų iš valstybės biudžeto (įskaitant Europos Sąjungos finansinę paramą) iš viso likutis paskutinę ataskaitinio laikotarpio dieną turi būti teigiama arba lygi nuliui.	0		0
FAS-037	Pinigų iš valstybės biudžeto (įskaitant Europos Sąjungos finansinę paramą), kurie yra biudžeto asignavimai, likutis paskutinę ataskaitinio laikotarpio dieną turi būti teigiama arba lygi nuliui.			0
FAS-039	Pinigų iš savivaldybės biudžeto iš viso likutis paskutinę ataskaitinio laikotarpio dieną turi būti teigiamas arba lygus nuliui.	0		0

## Bendra konsoliduotųjų ataskaitų korektiškumo tikrinimo ataskaita

Kategorija - 7 Konsolidacija  
Versija - CURRENT

I. Kairienė

FAS-040	Pinigų iš savivaldybės biudžeto, kurie yra biudžeto asignavimai, likutis paskutinę ataskaitinio laikotarpio dieną turi būti teigiamas arba lygus nuliui.	0	0
FAS-042	Pinigų ir pinigų ekvivalentų iš kitų šaltinių iš viso likutis turi būti teigiamas arba lygus nuliui.	0	0
FAS-043	Pinigų ir pinigų ekvivalentų iš kitų šaltinių, kurie yra biudžeto asignavimai, likutis paskutinę ataskaitinio laikotarpio dieną turi būti teigiamas arba lygus nuliui.		0
FAS-047	Finansavimo sumų likutis ataskaitinio laikotarpio pabaigoje turi būti teigiamas arba lygus nuliui.	0	0
FAS-048	Finansinių įsipareigojimų, apskaitomų amortizuota savikaina balansinė vertė ataskaitinio laikotarpio pabaigoje turi būti teigiamas arba lygus nuliui.	0	0
FAS-049	Dabartinė finansinės nuomos įsipareigojimų vertė paskutinę ataskaitinio laikotarpio dieną turi būti teigiamas arba lygus nuliui.	0	0
FAS-050	Atidėjinių vertė ataskaitinio laikotarpio pabaigoje turi būti teigiamas arba lygus nuliui.	0	0
FAS-051	Mokesčių pajamų bendrąja verte per ataskaitinį laikotarpį suma turi būti teigiamas arba lygus nuliui.	0	0
FAS-052	Iš viso mokesčių pajamų grynąja verte per ataskaitinį laikotarpį suma turi būti teigiamas arba lygus nuliui.	0	0
FAS-053	Socialinių įmokų pajamų bendrąja verte per ataskaitinį laikotarpį suma turi būti teigiamas arba lygus nuliui.		0
FAS-054	Socialinių įmokų pajamų grynąja verte per ataskaitinį laikotarpį suma turi būti teigiamas arba lygus nuliui.		0
FAS-058	Finansinės ir investicinės veiklos pajamų per ataskaitinį laikotarpį suma turi būti teigiamas arba lygus nuliui	0	0
FAS-059	Finansinės ir investicinės veiklos sąnaudų per ataskaitinį laikotarpį suma turi būti neigiamas arba lygus nuliui	0	0
FAS-067	Pagrindinės veiklos sąnaudų per ataskaitinį laikotarpį suma turi būti neigiamas arba lygus nuliui. Išimtis, ataskaitinį laikotarpį buvo užregistruotas praėjusio laikotarpio sąnaudų sumažinimas.	0	0
FAS-068	Pagrindinės veiklos kitų pajamų per ataskaitinį laikotarpį suma turi būti teigiamas arba lygus nuliui.	0	0
FAS-121	Mineralinių išteklių, įvertintų mokesčių už gautos išteklius pajamų dabartinė vertė, likutis ataskaitinio laikotarpio pabaigoje turi būti teigiamas arba lygus nuliui.		0

Savivaldybės savivaldybės  
administracijos  
Finansų skyriaus vyriausioji specialistė  
I. Kairienė

*[Signature]*

38 priedas

Viešojo sektoriaus-subjektų finansinių ataskaitų rinkinių konsolidavimo metodikos 18 priedas

*Povilas Balčiūnas*

Povilas Balčiūnas



2019 m. gegužės 10 d.

PASVALIO RAJONO SAVIVALDYBĖS ADMINISTRACIJA, 188753657

**KONSOLIDAVIMO ĮRAŠŲ REGISTRAS  
(K-PPA-D-KK)**

2019-05-10 Nr. 1

Pasvalys

Eil. Nr.	Subjekto kodas	Konsolidavimo žurnalo įrašo numeris	Sukūrimo data	Autorių	Aprašas	Audito ID	Finansinės eilutės Nr.	Srautas	Analizės kodas	Partneris	Suma, Lt
1.	M34	362	2019-04-17	I. Kairienė	Finansavimo sumų iš SB perdavimo ne savo grupės VSS sumažinimas ir finansavimo sąnaudų pripažinimas pagal konsolidavimo metodiką	CTR-111	FF10172 FV10083	F58 F99	FS.02 SG.03 SG.10		73944,50 -8700,00 -65244,50
2.	M34	376	2019-04-17	I. Kairienė	Finansavimo sumų iš SB pergrupavimo stulpelio koregavimas pagal konsolidavimo metodiką	CTR-111	FF10172 FV101121 FF10214 FV101121	F50 D24 F10 F99	FS.01		4838,73 4838,73 -4838,73 -4838,73

Registrą parengė:

Finansų skyriaus vyriausioji specialistė

Ina Kairienė

*Ina Kairienė*