

NEPRIKLAUSOMO AUDITORIAUS IŠVADA

VIEŠOSIOS ĮSTAIGOS PASVALIO LIGONINĖ DALININKUI

Išvada dėl finansinių ataskaitų audito

Nuomonė

Mes atlikome **viešosios įstaigos Pasvalio ligoninė** (toliau – Įstaiga) finansinių ataskaitų, kurias sudaro 2022 m. gruodžio 31 d. finansinės būklės ataskaita ir tą dieną pasibaigusią metų veiklos rezultatų ataskaita, pinigų srautų ataskaita, grynojo turto pokyčių ataskaita ir aiškinamasis raštas, įskaitant reikšmingų apskaitos metodų santrauką, auditą.

Mūsų nuomone, pridėtos finansinės ataskaitos visais reikšmingais atžvilgiais teisingai pateikia Įstaigos 2022 m. gruodžio 31 d. finansinę padėtį ir tą dieną pasibaigusią metų finansinius veiklos rezultatus ir pinigų srautus pagal viešojo sektoriaus apskaitos ir finansinės atskaitomybės standartus.

Pagrindas nuomonei pareikšti

Auditą atlikome pagal tarptautinius audito standartus (toliau – TAS). Mūsų atsakomybė pagal šiuos standartus išsamiai apibūdinta šios išvados skyriuje „Auditoriaus atsakomybė už finansinių ataskaitų auditą“. Mes esame nepriklausomi nuo Įstaigos pagal Tarptautinių buhalterijų etikos standartų valdybos išleistą Buhalterijų profesionalų etikos kodeksą (toliau – TBESV kodeksas) ir Lietuvos Respublikos finansinių ataskaitų audito įstatymo reikalavimus, susijusius su auditu Lietuvos Respublikoje. Mes taip pat laikomės kitų etikos reikalavimų, susijusių su Lietuvos Respublikos finansinių ataskaitų audito įstatymu ir TBESV kodeksu. Mes tikime, kad mūsų surinkti audito įrodymai yra pakankami ir tinkami mūsų nuomonei pagrįsti.

Kita informacija

Kitą informaciją sudaro informacija, pateikta Įstaigos veiklos ataskaitoje, tačiau ji neapima finansinių ataskaitų ir mūsų auditoriaus išvados apie jas. Vadovybė yra atsakinga už kitos informacijos pateikimą.

Mūsų nuomonė apie finansines ataskaitas neapima kitos informacijos ir mes nepateikiame jokios formos užtikrinimo išvados apie ją, išskyrus kaip nurodyta toliau.

Atliekant finansinių ataskaitų auditą, mūsų atsakomybė yra perskaityti kitą informaciją ir apsvarstyti, ar yra reikšmingų neatitikimų informacijai, pateiktai finansinėse ataskaitose, arba mūsų žinioms, pagrįstoms atliktu auditu, ir ar ji yra kitaip reikšmingai iškraipyta. Jeigu remdamiesi atliktu darbu pastebime reikšmingą kitos informacijos iškraipymą, mes turime atskleisti šį faktą. Mes neturime su tuo susijusių pastebėjimų.

Mes taip pat privalome įvertinti, ar Įstaigos veiklos ataskaitoje pateikta finansinė informacija atitinka tų pačių finansinių metų finansines ataskaitas bei ar veiklos ataskaita buvo parengta laikantis taikomų teisinių reikalavimų. Mūsų nuomone, pagrįsta finansinių ataskaitų audito metu atliktu darbu, visais reikšmingais atžvilgiais:

- Įstaigos veiklos ataskaitoje pateikti finansiniai duomenys atitinka tų pačių finansinių metų finansinių ataskaitų duomenis; ir
- Įstaigos veiklos ataskaita buvo parengta laikantis LR viešųjų įstaigų įstatymo reikalavimų.

Vadovybės ir už valdymą atsakingų asmenų atsakomybė už finansines ataskaitas

Vadovybė yra atsakinga už šių finansinių ataskaitų parengimą ir teisingą pateikimą pagal viešojo sektoriaus apskaitos ir finansinės atskaitomybės standartus, ir tokią vidaus kontrolę, kokia, vadovybės nuomone, yra būtina finansinėms ataskaitoms parengti be reikšmingų iškreipimų dėl apgaulės ar klaidos.

Rengdama finansines ataskaitas vadovybė privalo įvertinti Įstaigos gebėjimą tęsti veiklą ir atskleisti (jei būtina) dalykus, susijusius su veiklos tęstinumu ir veiklos tęstinumo apskaitos principo taikymu, išskyrus tuos atvejus, kai vadovybė ketina likviduoti Įstaigą ar nutraukti veiklą arba neturi kitų realių alternatyvų, tik taip pasielgti.

Už valdymą atsakingi asmenys privalo prižiūrėti Įstaigos finansinių ataskaitų rengimo procesą.

Auditoriaus atsakomybė už finansinių ataskaitų auditą

Mūsų tikslas yra gauti pakankamą užtikrinimą dėl to, ar finansinės ataskaitos kaip visuma nėra reikšmingai iškreiptos dėl apgaulės ar klaidos, ir išleisti auditoriaus išvadą, kurioje pateikiama mūsų nuomonė. Pakankamas užtikrinimas – tai aukšto lygio užtikrinimas, o ne garantija, kad reikšmingą iškreipimą, jeigu jis yra, visada galima nustatyti per auditą, kuris atliekamas pagal TAS. Iškreipimai, kurie gali atsirasti dėl apgaulės ar klaidos, laikomi reikšmingais, jeigu galima pagrįstai numatyti, kad atskirai ar kartu jie gali turėti didelės įtakos vartotojų ekonominiams sprendimams, priimamiems remiantis finansinėmis ataskaitomis.

Atlikdami auditą pagal TAS, viso audito metu priėmėme profesinius sprendimus ir laikėmės profesinio skepticizmo principo. Mes taip pat:

- Nustatėme ir įvertinome finansinių ataskaitų reikšmingo iškreipimo dėl apgaulės arba klaidų riziką, suplanavome ir atlikome procedūras kaip atsaką į tokią riziką ir surinkome pakankamų tinkamų auditų įrodymų mūsų nuomonei pagrįsti. Reikšmingo iškreipimo dėl apgaulės neaptikimo rizika yra didesnė nei reikšmingo iškreipimo dėl klaidų neaptikimo rizika, nes apgaule gali būti sukčiavimas, klastojimas, tyčinis praleidimas, klaidingas aiškinimas arba vidaus kontrolių nepaisymas.

- Supratome su auditu susijusias vidaus kontroles, kad galėtume suplanuoti konkrečiomis aplinkybėmis tinkamas audito procedūras, o ne tam, kad galėtume pareikšti nuomonę apie Įstaigos vidaus kontrolės veiksmingumą.
- Įvertinome taikomų apskaitos metodų tinkamumą ir vadovybės atliktų apskaitinių vertinimų bei su jais susijusių atskleidimų pagrįstumą.
- Padarėme išvadą dėl taikomo veiklos tęstinumo apskaitos principo tinkamumo ir dėl to, ar, remiantis surinktais įrodymais, egzistuoja su įvykiais ar sąlygomis susijęs reikšmingas neapibrėžtumas, dėl kurio gali kilti reikšmingų abejonių dėl Įstaigos gebėjimo tęsti veiklą. Jeigu padarome išvadą, kad toks reikšmingas neapibrėžtumas egzistuoja, auditoriaus išvadoje privalome atkreipti dėmesį į susijusius atskleidimus finansinėse ataskaitose arba, jeigu tokių atskleidimų nepakanka, turime modifikuoti savo nuomonę. Mūsų išvados pagrįstos audito įrodymais, kuriuos surinkome iki auditoriaus išvados datos. Tačiau, būsimi įvykiai ar sąlygos gali lemti, kad Įstaiga negalės toliau tęsti savo veiklos.
- Įvertinome bendrą finansinių ataskaitų pateikimą, struktūrą ir turinį, įskaitant atskleidimus, ir tai, ar finansinėse ataskaitose pateikti pagrindžiantys sandoriai ir įvykiai taip, kad atitiktų teisingo pateikimo koncepciją.

Mes, be visų kitų dalykų, privalome informuoti už valdymą atsakingus asmenis apie audito apimtį ir atlikimo laiką bei reikšmingus audito pastebėjimus, įskaitant svarbius vidaus kontrolės trūkumus, kuriuos nustatėme audito metu.

Auditorė Ramutė Razmienė

2023 m. kovo 20 d.

Biržų g.2, LT-39146 Pasvalys

Auditoriaus pažymėjimo Nr.000378

Audito įmonė UAB „Audito nauda“

Audito įmonės pažymėjimo Nr. 000508



Viešoji įstaiga Pasvalio ligoninė, 190583596, Geležinkeliečių g. 70, Pasvalio m., Pasvalio r. sav.

2022 M. GRUODŽIO 31 D. pasibaigusiu metų FINANSINIŲ ATASKAITŲ RINKINYS

(Visos sumos eurai, jei nenurodyta kitaip)

Patvirtinta
ID: -2147379044
D/L: 2023-03-10 10:49:42

FINANSINĖS BŪKLĖS ATASKAITA
PAGAL 2022 M. GRUODŽIO 31 D. DUOMENIS

2023-03-10 Nr. _____
(data)

Pateikimo valiuta ir tikslumas: eurai

Eil. Nr.	Straipsniai	Pastabos Nr.	Paskutinė ataskaitinio laikotarpio diena	Paskutinė praėjusio ataskaitinio laikotarpio diena
1	2	3	4	5
A	ILGALAIKIS TURTAS		5.746.363,63	6.053.261,45
I	Nematerialusis turtas	P03	5.095,90	4.447,01
I.1	Plėtros darbai			
I.2	Programinė įranga ir jos licencijos		5.095,90	4.447,01
I.3	Kitas nematerialusis turtas			
I.4	Nebaigti projektai ir išankstiniai mokėjimai			
I.5	Prestižas			
II	Ilgalaikis materialusis turtas	P04	5.741.267,73	6.048.814,44
II.1	Žemė			
II.2	Pastatai		5.063.264,07	5.218.733,21
II.3	Infrastruktūros statiniai		5.857,39	6.808,75
II.4	Kiti statiniai		1,45	
II.5	Mašinos ir įrenginiai		640.772,89	791.660,52
II.6	Transporto priemonės		689,18	1.238,84
II.7	Baldai, biuro įranga ir kitas ilgalaikis materialusis turtas		30.682,75	30.373,12
II.8	Kultūros ir kitos vertybės			
II.9	Nebaigta statyba ir išankstiniai mokėjimai			0,00
III	Ilgalaikis finansinis turtas			
IV	Mineraliniai ištekliai			
V	Kitas ilgalaikis turtas			
B	BIOLOGINIS TURTAS			
C	TRUMPALAIKIS TURTAS		1.108.707,22	704.823,93
I	Atsargos	P08	207.277,87	170.227,10
I.1	Strateginės ir neliečiamosios atsargos			
I.2	Medžiagos, žaliavos ir ūkinis inventorių		202.414,76	167.450,94
I.3	Nebaigta gaminti produkcija ir nebaigtos vykdyti sutartys			
I.4	Pagaminta produkcija, atsargos, skirtos parduoti (perduoti)		4.863,11	2.776,16
I.5	Ilgalaikis materialusis ir biologinis turtas, skirtas parduoti			
II	Išankstiniai apmokėjimai	P09	4.194,84	2.562,67
III	Per vienus metus gautinos sumos	P10	518.508,87	411.652,61
III.1	Gautinos trumpalaikės finansinės sumos			
III.2	Gautini mokesčiai ir socialinės įmokos			
III.3	Gautinos finansavimo sumos			118.832,06
III.4	Gautinos sumos už turto naudojimą, parduotas prekes, turtą, paslaugas	P10	518.508,87	292.820,55
III.5	Sukauptos gautinos sumos			
III.6	Kitos gautinos sumos			
IV	Trumpalaikės investicijos			
V	Pinigai ir pinigų ekvivalentai	P11	378.725,64	120.381,55
	IŠ VISO TURTO:		6.855.070,85	6.758.085,38

(tęsinys kitame puslapyje)

Viešoji įstaiga Pasvalio ligoninė, 190583596, Geležinkeliečių g. 70, Pasvalio m., Pasvalio r. sav.

2022 M. GRUODŽIO 31 D. pasibaigusių metų FINANSINIŲ ATASKAITŲ RINKINYS


(Visos sumos eurais, jei nenurodyta kitaip)

FINANSINĖS BŪKLĖS ATASKAITA
PAGAL 2022 M. GRUODŽIO 31 D. DUOMENIS (tęsinys)

Eil. Nr.	Straipsniai	Pastabos Nr.	Paskutinė ataskaitinio laikotarpio diena	Paskutinė praėjusio ataskaitinio laikotarpio diena
1	2	3	4	5
D	FINANSAVIMO SUMOS	P12	5.599.152,50	5.812.745,29
I	Iš valstybės biudžeto		5.002.425,27	5.173.193,62
II	Iš savivaldybės biudžeto		317.508,90	339.859,32
III	Iš Europos Sąjungos, užsienio valstybių ir tarptautinių organizacijų		203.140,23	216.830,23
IV	Iš kitų šaltinių		76.078,10	82.862,12
E	ĮSIPAREIGOJIMAI		791.948,06	677.038,14
I	Ilgalaikiai įsipareigojimai		119.688,01	81.608,69
I.1	Ilgalaikiai finansiniai įsipareigojimai			0,00
I.2	Ilgalaikiai atidėjimai	P15	119.688,01	81.608,69
I.3	Kiti ilgalaikiai įsipareigojimai			
II	Trumpalaikiai įsipareigojimai		672.260,05	595.429,45
II.1	Ilgalaikių atidėjinių einamųjų metų dalis ir trumpalaikiai atidėjimai	P15	10.707,71	16.522,89
II.2	Ilgalaikių įsipareigojimų einamųjų metų dalis		0,00	5.079,00
II.3	Trumpalaikiai finansiniai įsipareigojimai			
II.4	Mokėtinos subsidijos, dotacijos ir finansavimo sumos			
II.5	Mokėtinos sumos Europos Sąjungos biudžetui			
II.6	Mokėtinos sumos biudžetus ir fondus			
II.6.1	Grąžintinos finansavimo sumos			
II.6.2	Kitos mokėtinos sumos biudžetui			
II.7	Mokėtinos socialinės išmokos			
II.8	Grąžintini mokesčiai, įmokos ir jų permokos			
II.9	Tiekėjams mokėtinos sumos	P17	178.337,77	104.796,34
II.10	Su darbo santykiais susiję įsipareigojimai		123.800,53	181.607,08
II.11	Sukauptos mokėtinos sumos	P17	359.414,04	287.091,48
II.12	Kiti trumpalaikiai įsipareigojimai			332,66
F	GRYNASIS TURTAS	P18	463.970,29	268.301,95
I	Dalininkų kapitalas		5.213,16	5.213,16
II	Rezervai			
II.1	Tikrosios vertės rezervai			
II.2	Kiti rezervai			
III	Nuosavybės metodo itaka		0,00	
IV	Sukauptas perviršis ar deficitas		458.757,13	263.088,79
IV.1	Einamųjų metų perviršis ar deficitas		195.668,34	-240.603,96
IV.2	Ankstesnių metų perviršis ar deficitas		263.088,79	503.692,75
G	MAŽUMOS DALIS			
	IŠ VISO FINANSAVIMO SUMŲ, ĮSIPAREIGOJIMŲ, GRYNŲJO TURTO IR MAŽUMOS DALIES:		6.855.070,85	6.758.085,38

Vyriausiasis gydytojas
(viešojo sektoriaus subjekto vadovo arba jo įgalioto administracijos vadovo pareigų pavadinimas)

Vyriausiojo finansininko pavaduotoja
(ataskaitą parengusio asmens pareigų pavadinimas)



(parašas)



(parašas)

Rolandas Rastauskas
(vardas ir pavardė)

Aušra Drevinskienė
(vardas ir pavardė)



Višioji įstaiga Pasvalio ligoninė, 190583596, Geležinkeliečių g. 70, Pasvalio m., Pasvalio r. sav.
2022 M. GRUODŽIO 31 D. PASIBAIGUSIŲ METŲ FINANSINIŲ ATASKAITŲ RINKINYS
 (Visos sumos euras, jei nenurodyta kitaip)

Pavirtinta
 ID: -2147379044
 D/L: 2023-03-10 10:49:42

GRYNOJO TURTO POKYČIŲ ATASKAITA
PAGAL 2022 M. GRUODŽIO 31 D. DUOMENIS
 2022-03-19 Nr. _____
 (data)

Pateikimo valiuta ir tikslumas: euras

Eil. Nr.	Straipsniai	Pastabos Nr.	Tenka kontroliuojančiajam subjektui					Iš viso	Mažumas dalis
			Dalininkų kapitalas	Tikrosios vertės rezervas	Kiti rezervai	Nuosavybės metodo įtaka	Sukamplis perviršis ar deficitas prieš nuosavybės metodo įtaką		
1	Likutis užpraejusio laikotarpio paskutinę dieną	3	4	5	6	7	8	9	10
2	Perimto ilgalaikio turto iš kito viešojo sektoriaus subjekto įtaka		X		X		503.692,75	508.905,91	
3	Perduoto arba perduoto ilgalaikio turto kitam subjektui įtaka		X		X				
4	Kitos rezervų padidėjimo (sumažėjimo) sumos		X	X		X			
5	Kiti sudaryti rezervai		X	X		X			
6	Kiti panaudoti rezervai		X	X		X			
7	Dalininkų (nuosavo) kapitalo padidėjimo (sumažėjimo) sumos		X	X	X				
8	Ataskaitinio laikotarpio grynasis perviršis ar deficitas		X	X	X			-240.603,96	
9	Kiti pokyčiai								
10	Likutis praėjusio laikotarpio paskutinę dieną		5.213,16				263.088,79	268.301,95	
11	Perimto ilgalaikio turto iš kito viešojo sektoriaus subjekto įtaka		X		X				
12	Perduoto arba perduoto ilgalaikio turto kitam subjektui įtaka		X		X				
13	Kitos rezervų padidėjimo (sumažėjimo) sumos		X	X		X			
14	Kiti sudaryti rezervai		X	X		X			
15	Kiti panaudoti rezervai		X	X		X			
16	Dalininkų (nuosavo) kapitalo padidėjimo (sumažėjimo) sumos		X	X	X		0,00	0,00	
17	Ataskaitinio laikotarpio grynasis perviršis ar deficitas		X	X	X			195.668,34	
18	Kiti pokyčiai								
19	Likutis ataskaitinio laikotarpio paskutinę dieną		5.213,16				0,00	458.757,13	


 (parašas)

 (parašas)

Vyriausiasis gydytojas
 (teises aktais įpareigoto pasirašyti asmens pareigų pavadinimas)
 Vyriausiojo finansininko pavaduotoja
 (vyriausiasis buhalteris (balteris), teisen rivaloma pagal teises aktus)

Rolandas Rastauskas
 (vardas ir pavardė)
 Aušra Drevinskienė
 (vardas ir pavardė)

Viešoji įstaiga Pasvalio ligoninė, 190583596, Geležinkeliečių g. 70, Pasvalio m., Pasvalio r. sav.

2022 M. GRUODŽIO 31 D. PASIBAIGUSIŲ METŲ FINANSINIŲ ATASKAITŲ RINKINYS

(Visos sumos eurai, jei nenurodyta kitaip)

Patvirtina
ID: -2147379044
D/L: 2023-03-10 10:49:42

PINIGŲ SRAUTŲ ATASKAITA
PAGAL 2022 M. GRUODŽIO 31 D. DUOMENIS

2023-03-10 Nr. _____
(data)

Eil. Nr.	Straipsniai	Pastabos Nr.	Ataskaitinis laikotarpis		Praeities ataskaitinis laikotarpis			Iš viso
			Tiesioginiai pinigų srautai	Netiesioginiai pinigų srautai	Iš viso	Tiesioginiai pinigų srautai	Netiesioginiai pinigų srautai	
1	2	3	4	5	6	7	8	9
A	PAGRINDINĖS VEIKLOS PINIGŲ SRAUTAI		305.339,59	0,00	305.339,59	284.762,57	0,00	284.762,57
I	Įplaukos		6.059.365,54	0,00	6.059.365,54	5.566.691,71	0,00	5.566.691,71
I.1	Finansavimo sumos kitoms išlaidoms ir atsakymams:		699.529,41	0,00	699.529,41	906.517,45	0,00	906.517,45
I.1.1	Iš valstybės biudžeto		584.066,83	0,00	584.066,83	307.917,94	0,00	307.917,94
I.1.2	Iš savivaldybės biudžeto		106.474,00	0,00	106.474,00	55.000,90	0,00	55.000,90
I.1.3	Iš ES, užsienio valstybių ir tarptautinių organizacijų lėšų		7.451,64	0,00	7.451,64	84.808,07	0,00	84.808,07
I.1.4	Iš kitų šaltinių		1.536,94	0,00	1.536,94	458.790,54	0,00	458.790,54
I.2	Iš mokesčių							
I.3	Iš socialinių įmokų							
I.4	Už suteiktas paslaugas iš pirkėjų		5.226.286,64	0,00	5.226.286,64	4.653.922,53	0,00	4.653.922,53
I.5	Už suteiktas paslaugas iš biudžeto							
I.6	Gautos palūkanos							
I.7	Kitos įplaukos		133.549,49	0,00	133.549,49	6.251,73	0,00	6.251,73
II	Pervestos lėšos		-21,00	0,00	-21,00			
II.1	I valstybės biudžetą							
II.2	I savivaldybių biudžetus		-21,00	0,00	-21,00			
II.3	ES, užsienio valstybėms ir tarptautinėms organizacijoms							
II.4	I kitus išteklių fondus							
II.5	Viešojo sektoriaus subjektams							
II.6	Kitiems subjektams							
III	Išmokos	P02	-5.754.004,95	0,00	-5.754.004,95	-5.281.929,14	0,00	-5.281.929,14
III.1	Darbo užmokesčio ir socialinio draudimo		-4.328.802,98	0,00	-4.328.802,98	-4.203.924,96	0,00	-4.203.924,96
III.2	Komunalinių paslaugų ir ryšių		-341.897,04	0,00	-341.897,04	-200.001,03	0,00	-200.001,03
III.3	Komandiruočių		-938,80	0,00	-938,80	-454,00	0,00	-454,00
III.4	Transporto		-21.872,21	0,00	-21.872,21	-15.605,79	0,00	-15.605,79
III.5	Kvalifikacijos kėlimo		-13.727,85	0,00	-13.727,85	-2.306,50	0,00	-2.306,50
III.6	Paaprastojo remonto ir eksploatavimo		-176.142,62	0,00	-176.142,62	-105.729,23	0,00	-105.729,23
III.7	Aisakų įsigijimo		-762.298,49	0,00	-762.298,49	-649.208,93	0,00	-649.208,93
III.8	Socialinių įmokų							
III.9	Nuomos		-2.480,47	0,00	-2.480,47	-2.182,96	0,00	-2.182,96
III.10	Kitų paslaugų įsigijimo		-62.342,63	0,00	-62.342,63	-64.948,22	0,00	-64.948,22
III.11	Sumokėtos palūkanos		-51,80	0,00	-51,80	-311,24	0,00	-311,24
III.12	Kitos išmokos		-43.450,06	0,00	-43.450,06	-37.256,28	0,00	-37.256,28

(tęsinys kitame puslapyje)

Viešoji įstaiga Pasvalio ligoninė, 190583596, Geležinkeliečių g. 70, Pasvalio m., Pasvalio r. sav.

2022 M. GRUODŽIO 31 D. pasibaigusių metų FINANSINIŲ ATASKAITŲ RINKINYS

(Visos sumos eurais, jei nenurodyta kitaip)

PINIGŲ SRAUTŲ ATASKAITA
PAGAL 2022 M. GRUODŽIO 31 D. DUOMENIS (tūsimys)

Eil. Nr.	Straipsniai	Pastabos Nr.	Ataskaitinis laikotarpis			Praejęs ataskaitinis laikotarpis		
			Tiesioginiai pinigų srautai	Netiesioginiai pinigų srautai	Iš viso	Tiesioginiai pinigų srautai	Netiesioginiai pinigų srautai	Iš viso
1	2	3	4	5	6	7	8	9
B	INVESTICINĖS VEIKLOS PINIGŲ SRAUTAI							
I	Ilgalaikio turto (išskyrus finansinį) ir biologinio turto įsigijimas		-40.719,54	0,00	-40.719,54	-278.245,59	0,00	-278.245,59
II	Ilgalaikio turto (išskyrus finansinį) ir biologinio turto perleidimas		-40.719,54	0,00	-40.719,54	-278.245,59	0,00	-278.245,59
III	Ilgalaikio finansinio turto įsigijimas							
IV	Ilgalaikio finansinio turto perleidimas							
V	Terminuotųjų indėlių (padidėjimas) sumažėjimas							
VI	Gauti dividendai							
VII	Kiti investicinės veiklos pinigų srautai							
C	FINANSINĖS VEIKLOS PINIGŲ SRAUTAI		-6.275,96	0,00	-6.275,96	-43.354,76	0,00	-43.354,76
I	Įplaukos iš gautų paskolų							
II	Gauti paskolų grąžinimas		-5.079,00	0,00	-5.079,00	-43.300,00	0,00	-43.300,00
III	Finansinės nuomos (lizingo) įsipareigojimų apmokejimas							
IV	Gautos finansavimo sumos ilgalaikiam ir biologiniam turtui įsigyti							
IV.1	Iš valstybės biudžeto							
IV.2	Iš savivaldybės biudžeto							
IV.3	Iš ES užsteno valstybių ir tarptautinių organizacijų							
IV.4	Iš kitų šaltinių							
V	Grąžintos ir perduotos finansavimo sumos ilgalaikiam ir biologiniam turtui įsigyti							
VI	Gauti dalininko įnašai							
VII	Kiti finansinės veiklos pinigų srautai		-1.196,96	0,00	-1.196,96	-54,76	0,00	-54,76
D	VALIUTOS KURSŲ PASIKEITIMO ĮTAKA PINIGŲ IR PINIGŲ EKVIVALENTŲ LIKUČIUI							
I	P pinigų ir pinigų ekvivalentų padidėjimas (sumažėjimas)		258.344,09	0,00	258.344,09	-36.837,78	0,00	-36.837,78
II	P pinigai ir pinigų ekvivalentai ataskaitinio laikotarpio pradžioje		120.381,55		120.381,55	157.219,33		157.219,33
III	P pinigai ir pinigų ekvivalentai ataskaitinio laikotarpio pabaigoje		378.725,64		378.725,64	120.381,55		120.381,55

Vyriausiasis gydytojas

(viešojo sektoriaus subjekto vadovas arba jo įgaliotas administracijos vadovas)

Vyriausiojo finansininko pavaduotoja

(vyriausiasis buhalteris (buhalteris))

(parašas)

(parašas)

Rolandas Rastanskas
(vardas ir pavardė)

Aušra Drevinskienė
(vardas ir pavardė)

Viešoji įstaiga Pasvalio ligoninė, 190583596, Geležinkeliečių g. 70, Pasvalio m., Pasvalio r. sav.

2022 M. GRUODŽIO 31 D. pasibaigusiu metų FINANSINIŲ ATASKAITŲ RINKINYS

(Visos sumos eurai, jei nenurodyta kitaip)

Patvirtinta
ID: -2147379044
D/L: 2023-03-10 10:49:42

VIEŠOJO SEKTORIAUS SUBJEKTŲ PRIVALOMASIS BENDRASIS SĄSKAITŲ PLANAS
PAGAL 2022 M. GRUODŽIO 31 D. DUOMENIS

Pateikimo valiuta ir tikslumas: eurai

Eil. Nr.	Sąskaitos pavadinimas	Ataskaitinis laikotarpis	Praečęs ataskaitinis laikotarpis	Pokytis
1	2	3	4	5
0KL	Nebalansinės sąskaitos			
1KL	Ilgalaikis turtas	5.746.363,63	6.053.261,45	-306.897,82
11	Nematerialusis turtas	5.095,90	4.447,01	648,89
111	Plėtros darbai			
112	Programinė įranga ir jos licencijos	5.095,90	4.447,01	648,89
113	Patentai, autorių ir kitos teisės			
114	Nematerialiosios vertybės			
115	Kitas nematerialusis turtas			
116	Nebaigti projektai			
117	Išankstiniai mokėjimai už nematerialųjį turtą			
118	Pretnižas			
12	Ilgalaikis materialusis turtas	5.741.267,73	6.048.814,44	-307.546,71
1201	Žemė			
12011	Laisva valstybinė žemė			
12012	Sklypai (valstybinė žemė)			
12013	Sklypai (savivaldybių žemė)			
1202	Pastatai	5.063.264,07	5.218.733,21	-155.469,14
12021	Gyvenamieji pastatai			
12022	Negyvenamieji pastatai	5.063.264,07	5.218.733,21	-155.469,14
1203	Infrastruktūros statiniai	5.857,39	6.808,75	-951,36
1204	Nekilnojamosios kultūros vertybės			
12041	Kultūros paveldo statiniai			
12042	Kitos nekilnojamosios kultūros vertybės			
1205	Mašinos ir įrenginiai	640.772,89	791.660,52	-150.887,63
12051	Gamybos mašinos ir įrenginiai			
12052	Ginkluotė ir karinė technika			
12053	Medicinos įranga	585.897,04	717.798,58	-131.901,54
12054	Kitos mašinos ir įrenginiai	54.875,85	73.861,94	-18.986,09
1206	Transporto priemonės	689,18	1.238,84	-549,66
1207	Kilnojamosios kultūros vertybės			
12071	Muziejinės vertybės			
12072	Antikvariniai ir meno kūriniai			
12073	Kitos kilnojamosios kultūros vertybės			
1208	Baldai ir biuro įranga	15.352,59	17.309,57	-1.956,98
12081	Baldai	2.077,52	829,98	1.247,54
12082	Kompiuterinė įranga	11.207,72	15.888,11	-4.680,39
12083	Kita biuro įranga	2.067,35	591,48	1.475,87
1209	Kitas ilgalaikis materialusis turtas	15.330,16	13.063,55	2.266,61
12091	Scenos meno priemonės			
12092	Bibliotekų fondai			
12094	Kitas ilgalaikis materialusis turtas	15.330,16	13.063,55	2.266,61
1210	Nebaigta statyba ir išankstiniai apmokėjimai			
12101	Nebaigta statyba			
12102	Išankstiniai mokėjimai už ilgalaikį materialųjį turtą			
1211	Kiti statiniai	1,45		1,45
1212	Kitos vertybės			
16	Ilgalaikis finansinis turtas			
161	Investicijos į nuosavybės vertybinius popierius			
1611	Investicijos į kontroliuojamus viešojo sektoriaus subjektus			
1612	Investicijos į kontroliuojamus ne viešojo sektoriaus ir asocijuotuosius subjektus			
1613	Investicijos į kitus subjektus			
162	Investicijos į ne nuosavybės vertybinius popierius			
1621	Investicijos į iki išpirkimo termino laikomą finansinį turtą			
1622	Investicijos į parduoti laikomą finansinį turtą			
163	Po vienu metų gautinos sumos			
1631	Ilgalaikės paskolos			
1632	Kitos ilgalaikės gautinos sumos			

Viešojo įstaiga Pasvalio ligoninė, 190583596, Geležinkeliečių g. 70, Pasvalio m., Pasvalio r. sav.

2022 M. GRUODŽIO 31 D. pasibaigusių metų FINANSINIŲ ATASKAITŲ RINKINYS

(Visos sumos eurais, jei nenurodyta kitaip)

Eil. Nr.	Sąskaitos pavadinimas	Ataskaitinis laikotarpis	Praėjęs ataskaitinis laikotarpis	Pokytis
1	2	3	4	5
164	Ilgalaikiai terminuoti indėliai			
165	Kitas ilgalaikis finansinis turtas			
166	Išankstiniai mokėjimai už ilgalaikį finansinį turtą			
17	Mineraliniai išteklių			
18	Kitas ilgalaikis turtas			
19	Biologinis turtas			
191	Gyvūnai			
192	Medvynai			
193	Parčių ir skverų želdiniai			
194	Dauginamieji sodiniai			
195	Pasėliai			
196	Kitas biologinis turtas			
197	Išankstiniai mokėjimai už biologinį turtą			
2KL	Trumpalaikis turtas	1.108.707,22	704.823,93	403.883,29
20	Atsargos	207.277,87	170.227,10	37.050,77
200	Strateginės ir neliečiamosios atsargos			
201	Medžiagos ir žaliavos	195.864,10	160.766,57	35.097,53
202	Ūkinis inventorių	6.550,66	6.684,37	-133,71
203	Nebaigta gaminti produkcija			
204	Nebaigtos vykdyti sutartys			
205	Pagaminta produkcija			
206	Atsargos, skirtos parduoti (perduoti)	4.863,11	2.776,16	2.086,95
207	Kitas turtas, skirtas parduoti			
21	Išankstiniai apmokėjimai	4.194,84	2.562,67	1.632,17
211	Išankstiniai apmokėjimai	2.870,19	1.432,43	1.437,76
212	Ateinančių laikotarpių sąnaudos	1.324,65	1.130,24	194,41
22	Per vienus metus gautinos sumos	518.508,87	411.652,61	106.856,26
221	Gautinos trumpalaikės finansinės sumos			
2211	Po vieno metų gautinų sumų einamųjų metų dalis			
2212	Gautinos trumpalaikės finansinės sumos			
222	Gautinos finansavimo sumos		118.832,06	-118.832,06
223	Gautinos mokesčių sumos			
224	Gautinos socialinės įmokos			
225	Gautinos sumos už turto naudojimą			
226	Gautinos sumos už pardutas prekes, turtą, paslaugas	518.508,87	292.820,55	225.688,32
227	Gautinos sumos už konfiskuotą turtą, baudos ir kitos netesybos			
228	Sukauptos gautinos sumos			
229	Kitos gautinos sumos			
23	Trumpalaikės investicijos			
231	Trumpalaikiai vertybiniai popieriai			
232	Trumpalaikiai terminuoti indėliai			
233	Kitos trumpalaikės investicijos			
24	Pinigai ir pinigų ekvivalentai	378.725,64	120.381,55	258.344,09
241	Pinigai bankų sąskaitose	378.725,64	120.381,55	258.344,09
242	Grynieji pinigai			
243	Pinigai įšaldytose sąskaitose			
244	Pinigai kelyje			
245	Piniginiai dokumentai			
246	Trumpalaikės investicijos (iki 3 mėnesių)			
3KL	Grynasis turtas	-463.970,29	-268.301,95	-195.668,34
31	Sukauptas perviršis ar deficitas	-458.757,13	-263.088,79	-195.668,34
32	Rezervai			
321	Tikrosios vertės rezervas			
322	Kiti rezervai			
33	Dalininkų kapitalas	-5.213,16	-5.213,16	0,00
4KL	Finansavimo sumos	-5.599.152,50	-5.812.745,29	213.592,79
41	Finansavimo sumos (gautinos)	0,00	-118.832,06	118.832,06
411	Finansavimo sumos iš užsienio valstybių (gautinos)			
412	Finansavimo sumos iš tarptautinių organizacijų (gautinos)			
413	Finansavimo sumos iš Europos Sąjungos (finansinė parama) (gautinos)			
414	Finansavimo sumos iš valstybės biudžeto (gautinos)	0,00	-118.832,06	118.832,06
415	Finansavimo sumos iš savivaldybės biudžeto (gautinos)			
416	Finansavimo sumos iš kitų šaltinių (gautinos)			
42	Finansavimo sumos (gautos)	-5.599.152,50	-5.693.913,23	94.760,73
421	Finansavimo sumos iš užsienio valstybių (gautos)	-21.669,80	-41.344,68	19.674,88
4211	Finansavimo sumos iš užsienio valstybių nepiniginiam turtui įsigyti (gautos)	-21.669,80	-41.344,68	19.674,88
4212	Finansavimo sumos iš užsienio valstybių kitoms išlaidoms (gautos)			

Viešoji įstaiga Pasvalio ligoninė, 190583596, Geležinkeliečių g. 70, Pasvalio m., Pasvalio r. sav.

2022 M. GRUODŽIO 31 D. pasibaigusiu metų FINANSINIŲ ATASKAITŲ RINKINYS
(Visos sumos eurais, jei nenurodyta kitaip)

Eil. Nr.	Sąskaitos pavadinimas	Ataskaitinis laikotarpis	Prėjęs ataskaitinis laikotarpis	Pokytis
1	2	3	4	5
422	Finansavimo sumos iš tarptautinių organizacijų (gautos)			
4221	Finansavimo sumos iš tarptautinių organizacijų nepiniginiam turtui įsigyti (gautos)			
4222	Finansavimo sumos iš tarptautinių organizacijų kitoms išlaidoms (gautos)			
423	Finansavimo sumos iš Europos Sąjungos (finansinė parama) (gautos)	-181.470,43	-175.485,55	-5.984,88
4231	Finansavimo sumos iš Europos Sąjungos (finansinė parama) nepiniginiam turtui įsigyti (gautos)	-181.470,43	-175.485,55	-5.984,88
4232	Finansavimo sumos iš Europos Sąjungos (finansinė parama) kitoms išlaidoms (gautos)		0,00	0,00
424	Finansavimo sumos iš valstybės biudžeto (gautos)	-5.002.425,27	-5.054.361,56	51.936,29
4241	Finansavimo sumos iš valstybės biudžeto nepiniginiam turtui įsigyti (gautos)	-5.002.425,27	-5.054.361,56	51.936,29
4242	Finansavimo sumos iš valstybės biudžeto kitoms išlaidoms (gautos)		0,00	0,00
425	Finansavimo sumos iš savivaldybės biudžeto (gautos)	-317.508,90	-339.859,32	22.350,42
4251	Finansavimo sumos iš savivaldybės biudžeto nepiniginiam turtui įsigyti (gautos)	-317.002,74	-339.353,13	22.350,39
4252	Finansavimo sumos iš savivaldybės biudžeto kitoms išlaidoms (gautos)	-506,16	-506,19	0,03
426	Finansavimo sumos iš kitų šaltinių (gautos)	-76.078,10	-82.862,12	6.784,02
4261	Finansavimo sumos iš kitų šaltinių nepiniginiam turtui įsigyti (gautos)	-76.078,10	-82.862,12	6.784,02
4262	Finansavimo sumos iš kitų šaltinių kitoms išlaidoms (gautos)			
5KL	Ilgalaikiai įsipareigojimai	-119.688,01	-81.608,69	-38.079,32
51	Ilgalaikiai atidėjiniai	-119.688,01	-81.608,69	-38.079,32
52	Ilgalaikiai įsipareigojimai			
521	Ilgalaikiai įsipareigojimai pagal vyriausybės vertybinius popierius			
522	Ilgalaikės užsienio paskolos			
523	Ilgalaikės vidaus paskolos			
524	Ilgalaikiai finansinės nuomos (lizingo) įsipareigojimai			
525	Kiti ilgalaikiai įsipareigojimai			
6KL	Trumpalaikiai įsipareigojimai	-672.260,05	-595.429,45	-76.830,60
61	Trumpalaikiai atidėjiniai	-10.707,71	-16.522,89	5.815,18
611	Ilgalaikių atidėjinų einamųjų metų dalis	-10.707,71	-16.522,89	5.815,18
612	Trumpalaikių atidėjiniai			
62	Ilgalaikių įsipareigojimų einamųjų metų dalis		-5.079,00	5.079,00
621	Ilgalaikių įsipareigojimų pagal vyriausybės vertybinius popierius einamųjų metų dalis			
622	Ilgalaikių užsienio paskolų einamųjų metų dalis			
623	Ilgalaikių vidaus paskolų einamųjų metų dalis		-5.079,00	5.079,00
624	Ilgalaikių finansinės nuomos (lizingo) įsipareigojimų einamųjų metų dalis			
625	Kitų ilgalaikių įsipareigojimų einamųjų metų dalis			
63	Trumpalaikiai finansiniai įsipareigojimai			
631	Trumpalaikiai įsipareigojimai pagal vyriausybės vertybinius popierius			
632	Trumpalaikės užsienio paskolos			
633	Trumpalaikės vidaus paskolos			
634	Trumpalaikiai finansinės nuomos (lizingo) įsipareigojimai			
635	Kiti trumpalaikiai finansiniai įsipareigojimai			
64	Mokėtinos subsidijos, dotacijos ir finansavimo sumos			
641	Mokėtinos subsidijos			
642	Mokėtinos dotacijos			
643	Mokėtinos finansavimo sumos			
6431	Mokėtinos finansavimo sumos pagal centralizuotus apmokėjimus			
6432	Mokėtinos finansavimo sumos asignavimų valdytojų programų vykdytojams			
6433	Kitos mokėtinos finansavimo sumos			
65	Mokėtinos sumos į Europos Sąjungos biudžetą			
66	Mokėtinos socialinės išmokos			
661	Mokėtinos valstybinio socialinio draudimo išmokos			
662	Mokėtinos socialinės išmokos iš valstybės biudžeto			
663	Mokėtinos socialinės išmokos iš savivaldybės biudžeto			
664	Mokėtinos socialinės išmokos iš Privalomojo sveikatos draudimo fondo			
665	Mokėtinos sumos pensijų fondams			
666	Kitos mokėtinos socialinės išmokos			
67	Gražintini mokesčiai ir įmokos			
671	Gražintini mokesčiai			
672	Gražintinos socialinių įmokų permokos			
673	Gražintinos sumų už konfiskuotą turtą, baudų ir netesybų permokos			
674	Kitos gražintinos permokos			
68	Pervestinos sumos			
681	Pervestinos sumos į valstybės biudžetą			
682	Pervestinos sumos į savivaldybių biudžetus			
683	Pervestinos sumos į išteklių fondams, išskyrus valstybės išdą ir savivaldybės išdą			
684	Pervestinos sumos pagal surinktas įmokas užsienio valstybių organizacijoms			
685	Kitos pervestinos sumos			
686	Gražintinos finansavimo sumos			
69	Mokėtinos sumos, susijusios su vykdoma veikla	-661.552,34	-573.827,56	-87.724,78
691	Tiekėjams mokėtinos sumos	-178.337,77	-104.796,34	-73.541,43
692	Mokėtinos sumos darbuotojams	-123.800,53	-181.607,08	57.806,55
693	Mokėtini veiklos mokesčiai			
694	Gauti išankstiniai mokesčiai			
695	Kiti trumpalaikiai įsipareigojimai	-359.414,04	-287.424,14	-71.989,90
7KL	Pajamos	-7.474.553,97	-6.665.932,75	-808.621,22
70	Finansavimo pajamos	-854.034,58	-1.051.440,38	197.405,80
701	Panaudotų finansavimo sumų nepiniginiam turtui įsigyti pajamos	-311.306,88	-315.486,40	4.179,52

Viešoji įstaiga Pasvalio ligoninė, 190583596, Geležinkeliečių g. 70, Pasvalio m., Pasvalio r. sav.

2022 M. GRUODŽIO 31 D. pasibaigusį metų FINANSINIŲ ATASKAITŲ RINKINYS
(Visos sumos eurais, jei nenurodyta kitaip)

Eil. Nr.	Sąskaitos pavadinimas	Ataskaitinis laikotarpis	Praeįsį ataskaitinis laikotarpis	Pokytis
1	2	3	4	5
702	Panaudotų finansavimo sumų kitoms išlaidoms pajamos	-542.727,70	-735.953,98	193.226,28
71	Mokesčių pajamos			
711	Apskaičiuotos mokesčių pajamos			
712	Pervestinos mokesčių sumos į valstybės biudžetą			
713	Pervestinos mokesčių sumos į savivaldybių biudžetus			
714	Pervestinos mokesčių sumos išteklių fondams, išskyrus valstybės išdą ir savivaldybės išdą			
715	Grąžintinos mokesčių sumos			
72	Socialinių įmokų pajamos			
721	Apskaičiuotos socialinių įmokų pajamos			
722	Pervestinos socialinės įmokos			
73	Turto naudojimo pajamos			
731	Apskaičiuotos turto naudojimo pajamos			
732	Pervestinos sumos už turto naudojimą į valstybės biudžetą			
733	Pervestinos sumos už turto naudojimą į savivaldybių biudžetus			
734	Pervestinos sumos už turto naudojimą išteklių fondams, išskyrus valstybės išdą ir savivaldybės išdą			
735	Pervestinos sumos už turto naudojimą kitiems viešojo sektoriaus subjektams			
74	Prekių, turto, paslaugų pardavimo pajamos	-6.583.055,70	-5.586.268,66	-996.787,04
741	Apskaičiuotos prekių, turto ir paslaugų pardavimo pajamos	-6.583.055,70	-5.586.268,66	-996.787,04
742	Pervestinos sumos už parduotas prekes, turta, paslaugas į valstybės biudžetą			
743	Pervestinos sumos už parduotas prekes, turta, paslaugas į savivaldybių biudžetus			
744	Pervestinos sumos už parduotas prekes, turta, paslaugas išteklių fondams, išskyrus valstybės išdą ir savivaldybės išdą			
745	Pervestinos sumos už parduotas prekes, turta, paslaugas kitiems viešojo sektoriaus subjektams			
75	Sumų už konfiskuotą turta, baudų ir kitų netesybų, susijusių su kita nei finansinė ar investicinė veikla, pajamos			
76	Finansinės ir investicinės veiklos pajamos			
761	Palūkanų pajamos			
762	Baudų ir delspinigių pajamos			
763	Pajamos dėl teigiamos valiutos kurso pasikeitimo įtakos			
764	Vertybinių popierių perkainojimo pelnas			
765	Dividendai			
766	Finansinio turto perleidimo pelnas			
767	Kitos finansinės ir investicinės veiklos pajamos			
77	Kitos pajamos	-37.463,69	-28.223,71	-9.239,98
771	Rinkliavų pajamos			
772	Kitos pajamos	-37.463,69	-28.223,71	-9.239,98
8KL	Sąnaudos	7.278.885,63	6.921.280,61	357.605,02
81	Mokesčių Europos Sąjungai sąnaudos			
82	Socialinių įmokų sąnaudos			
821	Valstybinio socialinio draudimo išmokų sąnaudos			
822	Socialinių įmokų iš valstybės biudžeto sąnaudos			
823	Socialinių įmokų iš savivaldybės biudžeto sąnaudos			
824	Privalomojo sveikatos draudimo fondo socialinių įmokų sąnaudos			
825	Kitų socialinių įmokų sąnaudos			
83	Subsidijų, dotacijų finansavimo sąnaudos			
831	Subsidijų sąnaudos			
832	Dotacijų sąnaudos			
833	Finansavimo sąnaudos			
87	Pagrindinės veiklos sąnaudos	7.250.198,41	6.902.826,30	347.372,11
8701	Darbo užmokesčio sąnaudos	5.330.082,00	5.358.654,70	-28.572,70
8702	Socialinio draudimo sąnaudos	96.679,38	96.994,28	-314,90
8703	Ilgalaikio turto nusidėvėjimo ir amortizacijos sąnaudos	332.539,35	314.506,37	18.032,98
8704	Komunalinių paslaugų ir mokesčių sąnaudos	355.241,69	200.991,16	154.250,53
8705	Komandiruočių sąnaudos	819,60	454,00	365,60
8706	Transporto sąnaudos	24.087,66	15.293,84	8.793,82
8707	Kvalifikacijos kėlimo sąnaudos	3.040,00	2.306,50	733,50
8708	Paprastojo remonto ir eksploatavimo sąnaudos	177.124,67	107.550,87	69.573,80
8709	Nuvertėjimo ir nurašytų sumų sąnaudos	5.076,37	1.285,22	3.791,15
8710	Sunaudotų ir parduotų atsargų savikaina	798.842,13	710.618,32	88.223,81
8711	Nuomos sąnaudos	1.450,25	1.887,72	-437,47
8712	Kitų paslaugų sąnaudos	66.569,42	60.344,89	6.224,53
8713	Pagrindinės veiklos kitos sąnaudos	58.645,89	31.938,43	26.707,46
88	Kitos veiklos sąnaudos	27.404,87	16.841,51	10.563,36
89	Finansinės ir investicinės veiklos sąnaudos	1.282,35	1.612,80	-330,45
891	Palūkanų sąnaudos	74,51	311,24	-236,73
892	Baudų ir delspinigių sąnaudos	1.207,84	1.301,56	-93,72
893	Sąnaudos dėl neigiamos valiutos kurso pasikeitimo įtakos			
894	Vertybinių popierių perkainojimo nuostoliai			
895	Finansinio turto perleidimo nuostoliai			
896	Finansinės ir investicinės veiklos kitos sąnaudos			
9KL	Specialiosios sąskaitos		-14.743,90	14.743,90
91	Nuosavybės metodo įtaka			
911	Kontroliuojamų subjektų rezultatas			
912	Asocijuotųjų subjektų rezultatas			
92	Apskaitos politikos keitimo ir esminių klaidų taisymo įtaka		-14.743,90	14.743,90
921	Apskaitos politikos keitimo įtaka			
922	Praeįsusių laikotarpių esminių klaidų taisymo įtaka		-14.743,90	14.743,90
93	Pelno mokesčiai			

Viešoji įstaiga Pasvalio ligoninė, 190583596, Geležinkeliečių g. 70, Pasvalio m., Pasvalio r. sav.

2022 M. GRUODŽIO 31 D. pasibaigusį metų FINANSINIŲ ATASKAITŲ RINKINYS

(Visos sumos eurai, jei nenurodyta kitaip)

Patvirtinta
ID: -2147379044
D/L: 2023-03-10 10:49:42

VEIKLOS REZULTATŲ ATASKAITA
PAGAL 2022 M. GRUODŽIO 31 D. DUOMENIS


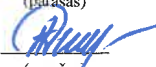
2023-03-10 Nr. _____
(data)

Pateikimo valiuta ir tikslumas: eurai

Eil. Nr.	Straipsniai	Pastabos Nr.	Ataskaitinis laikotarpis	Praėjęs ataskaitinis laikotarpis
1	2	3	4	5
A	PAGRINDINĖS VEIKLOS PAJAMOS		7.437.090,28	6.637.709,04
I	FINANSAVIMO PAJAMOS		854.034,58	1.051.440,38
I.1	Iš valstybės biudžeto		664.573,48	635.890,87
I.2	Iš savivaldybių biudžetų		128.803,42	29.765,72
I.3	Iš ES, užsienio valstybių ir tarptautinių organizacijų lėšų		42.746,31	39.604,83
I.4	Iš kitų finansavimo šaltinių		17.911,37	346.178,96
II	MOKESČIŲ IR SOCIALINIŲ ĮMOKŲ PAJAMOS			
III	PAGRINDINĖS VEIKLOS KITOS PAJAMOS		6.583.055,70	5.586.268,66
III.1	Pagrindinės veiklos kitos pajamos	P21	6.583.055,70	5.586.268,66
III.2	Pervestinių į biudžetą pagrindinės veiklos kitų pajamų suma			
B	PAGRINDINĖS VEIKLOS SAŪNAUDOS	P02	-7.250.198,41	-6.902.826,30
I	DARBO UŽMOKESČIO IR SOCIALINIO DRAUDIMO	P22	-5.426.761,38	-5.455.648,98
II	NUSIDĖJIMO IR AMORTIZACIJOS		-332.539,35	-314.506,37
III	KOMUNALINIŲ PASLAUGŲ IR RYŠIŲ		-355.241,69	-200.991,16
IV	KOMANDIRUOČIŲ		-819,60	-454,00
V	TRANSPORTO		-24.087,66	-15.293,84
VI	KVALIFIKACIJOS KĖLIMO		-3.040,00	-2.306,50
VII	PAPRASTOJO REMONTO IR EKSPLOATAVIMO		-177.124,67	-107.550,87
VIII	NUVERTĖJIMO IR NŪRAŠYTŲ SUMŲ		-5.076,37	-1.285,22
IX	SUNAUDOTŲ IR PARDUOTŲ ATSARGŲ SAVIKAINA		-798.842,13	-710.618,32
X	SOCIALINIŲ ĮŠMOKŲ			
XI	NUOMOS		-1.450,25	-1.887,72
XII	FINANSAVIMO			
XIII	KITŲ PASLAUGŲ		-66.569,42	-60.344,89
XIV	KITOS		-58.645,89	-31.938,43
C	PAGRINDINĖS VEIKLOS PERVERŠIS AR DEFICITAS		186.891,87	-265.117,26
D	KITOS VEIKLOS REZULTATAS		10.058,82	11.382,20
I	KITOS VEIKLOS PAJAMOS	P21	37.463,69	28.223,71
II	PERVESTINOS Į BIUDŽETĄ KITOS VEIKLOS PAJAMOS			
III	KITOS VEIKLOS SAŪNAUDOS		-27.404,87	-16.841,51
E	FINANSINĖS IR INVESTICINĖS VEIKLOS REZULTATAS	P23	-1.282,35	-1.612,80
F	APSKAITOS POLITIKOS KEITIMO IR ESMINIŲ APSKAITOS KLAIDŲ TAISYMO ĮTAKA			14.743,90
G	PELNO MOKESTIS			
H	GRYNASIS PERVERŠIS AR DEFICITAS PRIEŠ NUOSAVYBĖS METODO ĮTAKĄ		195.668,34	-240.603,96
I	NUOSAVYBĖS METODO ĮTAKA			
J	GRYNASIS PERVERŠIS AR DEFICITAS		195.668,34	-240.603,96
I	TENKANTIS KONTROLIUOJANČIAJAM SUBJEKTUI			
II	TENKANTIS MAŽUMOS DALIAI			

Vyriausiasis gydytojas
(viešojo sektoriaus subjekto vadovas arba jo įgaliotas administracijos vadovas)

Vyriausiojo finansininko pavaduotoja
(vyriausiasis buhalteris (buhalteris))


(parašas)

(parašas)

Rolandas Rastauskas
(vardas ir pavardė)

Aušra Drevinskienė
(vardas ir pavardė)

Visuotinė sąskaita Pasvalio ligoninė, 190583596, Gėlėžnikiečių g. 70, Pasvalio m., Pasvalio r. sav.
 2022 M. GRUODŽIO 31 D. pasibaigusiu metų FINANSINIŲ ATASKAITŲ RINKINYS
 (Visos sumos eurais, jei nenurodyta kitaip)

Pasirašė
 ID: 214739044
 D/L: 2023-03-10 10:49:42

F2 Informacija pagal segmentus

ATASKAITINIO LAIKOTARPIO INFORMACIJA PAGAL VEIKLOS SEGMENTUS

Eil. Nr.	Finansinių ataskaitų straipsniai	Segmentai							Segmentai			ES viso	
		Bendros valstybės pajamos	Gyvyba	Viešoji tvarka ir visuomenės apsauga	Ekonomika	Aplinkos apsauga	Būstas ir komunaliniai ūkis	Sveikatos apsauga	Polis, kultūra ir religija	Svietimas	Socialinė apsauga		
1	2	3	4	5	6	7	8	9	10	11	12	13	
1	Pagrindinės veiklos pajamos							7.250.198,41					-7.250.198,41
1.1	Darbo užmokesčio ir socialinio draudimo							-5.426.761,38					-5.426.761,38
1.2	Nusidėjimo ir amortizacijos							-332.539,35					-332.539,35
1.3	Komunalinių paslaugų ir ryšių							-355.241,69					-355.241,69
1.4	Komandiruočių							-819,60					-819,60
1.5	Transporto							-24.087,66					-24.087,66
1.6	Kvalifikacijos kėlimo							-3.040,00					-3.040,00
1.7	Parastojų remonto ir eksploatavimo							-177.124,67					-177.124,67
1.8	Nutarstojimo ir nuosėdų surinkimo							-5.076,37					-5.076,37
1.9	Suinteresuotųjų ir perduotųjų atlygų sąvokimas							-798.842,13					-798.842,13
1.10	Socialinių išmokų							-1.450,25					-1.450,25
1.11	Nuomos												
1.12	Finansavimo												
1.13	Kitų paslaugų							-66.549,42					-66.549,42
1.14	Kitos							-58.645,89					-58.645,89
2	Apskaitos politikos keitimo ir esminių apskaitos klaidų taisymo įlankos												
3	Pagrindinės veiklos pinigų srautai												
3.1	Išmokos							-5.754.004,95					-5.754.004,95
3.1.1	Darbo užmokesčio ir socialinio draudimo							-4.328.802,98					-4.328.802,98
3.1.2	Komunalinių paslaugų ir ryšių							-341.897,04					-341.897,04
3.1.3	Komandiruočių							-938,80					-938,80
3.1.4	Transporto							-21.872,21					-21.872,21
3.1.5	Kvalifikacijos kėlimo							-13.727,85					-13.727,85
3.1.6	Parastojų remonto ir eksploatavimo							-176.142,62					-176.142,62
3.1.7	Atlygų išėjimo							-762.298,49					-762.298,49
3.1.8	Socialiniai išmokai												
3.1.9	Nuomos							-2.480,47					-2.480,47
3.1.10	Kitų paslaugų įsigijimo							-62.442,63					-62.442,63
3.1.11	Suinteresuotųjų pajamos							-51,80					-51,80
3.1.12	Kitos išmokos							-43.450,06					-43.450,06

Višioji įstaiga Pasvalio Iginomis, 190583596, Gėdžiūnėlių g. 70, Pasvalio m., Pasvalio r. sav.

2022 M. GRUODŽIO 31 D. pasibaigusiu metų FINANSINIŲ ATASKAITŲ RINKINYS

(Visos sumos eurais, jei nenurodyta kitaip)

Paviršintina
ID: -2147379044
D/L: 2023-03-10 10:49:42

PRAEJUSIO ATASKAITINIO LAIKOTARPIO INFORMACIJA PAGAL VEIKLOS SEGMENTUS

Eil. Nr.	Finansinių ataskaitų straipsniai	Segmentai							Segmentai			ES viso
		Bendros valstybės paslaugos	Gyvyba	Višioji tvarka ir visuomenės apsauga	Ekonomika	Aplinkos apsauga	Būstas ir komunalinis ūkis	Sveikatos apsauga	Poilsis, kultūra ir religija	Švietimas	Socialinė apsauga	
1	2	3	4	5	6	7	8	9	10	11	12	13
1.1	Papildomas veiklos sąnaudos							-6.902.826,30				-6.902.826,30
1.2	Darbo užmokesčio ir socialinio draudimo							-5.455.648,98				-5.455.648,98
1.3	Nuoldovėjimo ir amortizacijos							-314.506,37				-314.506,37
1.4	Komunalinių paslaugų ir ryšių							-200.991,16				-200.991,16
1.5	Komandiruočių							-454,00				-454,00
1.6	Transporto							-15.293,84				-15.293,84
1.7	Kvalifikacijos kėlimo							-2.306,50				-2.306,50
1.8	Papildomoji remonto ir eksploatavimo							-107.503,87				-107.503,87
1.9	Nuvertėjimo ir nuasėlyų sumai							-1.285,22				-1.285,22
1.10	Sunaudėtų ir paruoštų atsargų savikaina							-710.616,52				-710.616,52
1.11	Socialinių išmokų							-1.887,72				-1.887,72
1.12	Nuomos											
1.13	Finansavimo											
1.14	Kitų paslaugų							-60.344,89				-60.344,89
1.14	Kitos							-31.938,43				-31.938,43
2	Apskaitos politikos keitimo ir esamųjų apskaitos klaidų ištaisymo įtaka							14.743,90				14.743,90
3	Papildomas veiklos plūgų srantai											
3.1	Rinkos											
3.1.1	Darbo užmokesčio ir socialinio draudimo							-5.381.929,14				-5.381.929,14
3.1.2	Komunalinių paslaugų ir ryšių							-4.203.924,96				-4.203.924,96
3.1.3	Komandiruočių							-200.001,03				-200.001,03
3.1.4	Transporto							-454,00				-454,00
3.1.5	Kvalifikacijos kėlimo							-15.605,79				-15.605,79
3.1.6	Papildomoji remonto ir eksploatavimo							-2.306,50				-2.306,50
3.1.7	Atsargų įsigijimo							-105.729,23				-105.729,23
3.1.8	Socialinių išmokų							-649.208,93				-649.208,93
3.1.9	Nuomos											
3.1.10	Kitų paslaugų įsigijimo							-2.182,96				-2.182,96
3.1.11	Sumokėtos patikamos							-64.948,22				-64.948,22
3.1.12	Kitos rinkos							-31.124				-31.124
								-37.256,28				-37.256,28

Višeoji įstaiga Pasvalio ligoninė, 190583596, Geležinkelėjų g. 70, Pasvalio m., Pasvalio r. sav.

2022 M. GRUODŽIO 31 D. pasibaigusių metų FINANSINIŲ ATASKAITŲ RINKINYS

(Visos sumos eurais, jei nenurodyta kitaip)

Pavirtinta
ID: -2147379044
D/L: 2023-03-10 10:49:42

P3 Nematerialiasis turtas

INFORMACIJA APIE NEMATERIALIOJO TURTO BALANSINĖS VERTĖS PASIKEITIMĄ

Eil. Nr.	Straipsniai	Pietros darbai	Programine įranga ir jos licencijos	Kitas nematerialiųjų turtas			Nebaigti projektai ir išankstiniai apmokėjimai		Prestizias	Iš viso
				Patentai, autorių ir kitos teisės	Nematerialiosios vertybės	Kitas nematerialiųjų turtas	Nebaigti projektai	Išankstiniai apmokėjimai		
1	2	3	4	5	6	7	8	9	10	11
1	Įsigijimo ar pasigaminimo savikaina ataskaitinio laikotarpio pradžioje		4.640,35							4.640,35
2	Įsigijimai per ataskaitinį laikotarpį		2.117,50							2.117,50
2.1	Pirkto nematerialiojo turto įsigijimo savikaina		2.117,50							2.117,50
2.2	neatlyginamai gauto nematerialiojo turto įsigijimo savikaina									
2.3	nematerialiųjų turtas, įsigytas pagal finansines nuomos (lizingo) sutartis									
3	Parduoto, perduoto ir nurašyto nematerialiojo turto suma per ataskaitinį laikotarpį									
3.1	parduoto									
3.2	perduoto									
3.3	nurašyto									
4	Pergrupavimai (+/-)									
5	Kiti pokyčiai									
6	Įsigijimo ar pasigaminimo savikaina ataskaitinio laikotarpio pabaigoje (1+2-3+4+/-5)		6.757,85							6.757,85
	Iš jos:									
6.1	Nematerialiojo turto, kuris yra visiškai amortizuotas, tačiau vis dar naudojamas viešojo sektoriaus subjekto veikloje, įsigijimo ar pasigaminimo savikaina									
7	Sukaupta amortizacijos suma ataskaitinio laikotarpio pradžioje	X	-193,34		X		X			-193,34
8	Neatlyginamai gauto nematerialiojo turto sukaupta amortizacijos suma	X			X		X			
9	Apskačiuota amortizacijos suma per ataskaitinį laikotarpį	X	-1.468,61		X		X			-1.468,61
10	Sukaupta parduoto, perduoto ir nurašyto nematerialiojo turto amortizacijos suma	X			X		X			
10.1	parduoto	X			X		X			
10.2	perduoto	X			X		X			
10.3	nurašyto	X			X		X			
11	Pergrupavimai (+/-)	X			X		X			
12	Kiti pokyčiai	X			X		X			
13	Sukaupta amortizacijos suma ataskaitinio laikotarpio pabaigoje (7+8+9-10+/-11+/-12)	X	-1.661,95		X		X			-1.661,95
14	Nuvertėjimo suma ataskaitinio laikotarpio pradžioje									
15	Neatlyginamai gauto nematerialiojo turto sukaupta nuvertėjimo suma									
16	Apskačiuota nuvertėjimo suma per ataskaitinį laikotarpį									
17	Panaikinta nuvertėjimo suma per ataskaitinį laikotarpį									
18	Sukaupta parduoto, perduoto ir nurašyto nematerialiojo turto nuvertėjimo suma									

Viešoji įstaiga Pasvalio ligoninė, 19058596, Geležinkeliečių g. 70, Pasvalio m., Pasvalio r. sav.

2022 M. GRUODŽIO 31 D. pasibaigusių metų FINANSINIŲ ATASKAITŲ RINKINYS

(Visos sumos eurais, jei nenurodyta kitaip)

Patvirtinta
ID: -2147379044
D/L: 2023-03-10 10:49:42

P3 Nematerialiųjų turtas

Eil. Nr.	Straipsniai	Pėtros darbai	Programinė įranga ir jos licencijos	Kitas nematerialiųjų turtas			Nebaigti projektai ir išankstiniai apmokėjimai		Prestizas	Iš viso
				Patentai, autorių ir kitos teisės	Nematerialiosios vertybės	Kitas nematerialiųjų turtas	Nebaigti projektai	Išankstiniai apmokėjimai		
1	2	3	4	5	6	7	8	9	10	11
18.1	parduoto									
18.2	perduoto									
18.3	nurašyto									
19	Pergrupavimai (+/-)									
20	Kiti pokyčiai									
21	Nuvertėjimo suma ataskaitinio laikotarpio pabaigoje (14+15+16+17-18+-19+-20)									
22	Nematerialiojo turto likutinė vertė ataskaitinio laikotarpio pabaigoje (6-13-21)		5.095,90							5.095,90
23	Nematerialiojo turto likutinė vertė ataskaitinio laikotarpio pradžioje (1-7-14)		4.447,01							4.447,01
24	Per ataskaitinį laikotarpį apskaituotos sąnaudos už teisr naudojts programine įranga ir licencijomis	X		X	X		X	X	X	
25	Per ataskaitinį laikotarpį apskaituotos sąnaudos nematerialiųjų vertybių tvarkymui ir atsaukai	X	X	X			X	X	X	

Pastabos:

- X pažymėti ataskaitos laukai nepildomi.
- Ataskaitos 5, 12, 20 eilutėse nurodyti pokyčiai turi būti paaiškinti aiškiamajame rašė.
- Ataskaitos 8 ir 15 eilutėse nurodoma kito subjekto sukaupta nematerialiojo turto amortizacijos arba nuvertėjimo suma iki perdavimo.
- Ataskaitos 10 stulpelis „Prestizas“ pildomas tik konsoliduotose finansinėse ataskaitose.

Viešoji įstaiga Pasvalio ligoninė, 190583596, Geležinkelių g. 70, Pasvalio m., Pasvalio r. sav.

2022 M. GRUODŽIO 31 D. pasibaigusių metų FINANSINIŲ ATASKAITŲ RINKINYS

(Visos sumos eurais, jei nenurodyta kitaip)

Patvirtinta
ID: -2147379044
D/L: 2023-03-10 10:49:42

Nematerialiojo turto grupėms taikomi
amortizacijos normatyvai nuo mažiausio iki
didžiausio (metais):

Nematerialiojo turto grupės	Amortizacijos normatyvo mažiausia reikšmė (metais)	Amortizacijos normatyvo didžiausia reikšmė (metais)
1	2	3
Programinė įranga ir jos licencijos	4	14

P4-1 Ilgalaikis materialusis turtas įsigijimo savikaina

INFORMACIJA APIE ILGALAIKIO MATERIALIOJO TURTO, VERTINAMO ĮSIGIJIMO SAVIKAINA, BALANSINĖS VERTĖS PASIKEITIMĄ

Eil. Nr.	Straipsniai	Pastatai	Infrastruktūros statiniai	Kiti statiniai	Mašinos ir įrenginiai	Transporto priemonės	Baldai, biuro įranga ir kitas ilgalaikis materialusis turtas	Nebaigta statyba ir išankstiniai apmokėjimai	IS viso
1	2	3	4	5	6	7	8	9	10
1	Įsigijimo ar pasigaminimo savikaina ataskaitinio laikotarpio pradžioje	7.746.530,69	7.598,90	9.606,40	3.726.437,29	102.276,61	221.931,05		11.814.380,94
2	Įsigijimai per ataskaitinį laikotarpį (2.1+2.2+2.3+2.4)				14.960,12		11.536,75		26.496,87
2.1	pirkto turto (išskyrus nurodytą 2.3 ir 2.4 papunkčiuose) įsigijimo savikaina				14.960,12		11.536,75		26.496,87
2.2	neatlygintinai gauto turto įsigijimo savikaina								
2.3	pagal finansinės nuomos (lizingo) požymius atitinkančias sutartis įsigyto turto įsigijimo savikaina								
2.4	turtas, dėl kurio sudarytos valdžios ir privataus sektorių partnerystės sutartys								
3	Parduoto, perduoto ir nurašyto turto suma per ataskaitinį laikotarpį (3.1+3.2+3.3)				-16.081,84		-10.827,15		-26.908,99
3.1	parduoto								
3.2	perduoto				-694,36		-8.914,50		-9.608,86
3.3	nurašyto				-15.387,48		-1.912,65		-17.300,13
4	Pergrupavimai (+/-)								
5	Kiti pokyčiai								
6	Įsigijimo ar pasigaminimo savikaina ataskaitinio laikotarpio pabaigoje (1+2-3+/-4+/-5)	7.746.530,69	7.598,90	9.606,40	3.725.315,57	102.276,61	222.640,65		11.813.968,82
6.1	IS jos: turto, kuris yra visiškai nudevėtas, tačiau vis dar naudojamas viešojo sektoriaus subjekto veikloje, įsigijimo arba pasigaminimo savikaina			9.606,40	2.167.243,68	98.977,61	164.802,86		2.440.630,55
7	Suakaupta nusidėvėjimo suma ataskaitinio laikotarpio pradžioje	-2.527.797,48	-791,60	-9.604,95	-2.934.776,77	-101.037,77	-191.557,93	X	-5.765.566,50
8	Neatlygintinai gauto turto suakaupta nusidėvėjimo suma							X	
9	Apskaičiuota nusidėvėjimo suma per ataskaitinį laikotarpį	-155.469,14	-949,91		-162.875,20	-549,66	-11.226,83	X	-331.070,74
10	Suakaupta parduoto, perduoto ir nurašyto turto nusidėvėjimo suma (10.1+10.2+10.3)				13.109,29		10.826,86	X	23.936,15
10.1	parduoto							X	
10.2	perduoto				19,11		8.914,50	X	8.933,61
10.3	nurašyto				13.090,18		1.912,36	X	15.002,54
11	Pergrupavimai (+/-)							X	
12	Kiti pokyčiai							X	
13	Suakaupta nusidėvėjimo suma ataskaitinio laikotarpio pabaigoje (7+8+9-10+/-11+/-12)	-2.683.266,62	-1.741,51	-9.604,95	-3.084.542,68	-101.587,43	-191.957,90	X	-6.072.701,09
14	Nuvertėjimo suma ataskaitinio laikotarpio pradžioje								
15	Neatlygintinai gauto turto suakaupta nuvertėjimo suma								
16	Apskaičiuota nuvertėjimo suma per ataskaitinį laikotarpį								
17	Panaikinta nuvertėjimo suma per ataskaitinį laikotarpį								
18	Suakaupta parduoto, perduoto ir nurašyto turto nuvertėjimo suma (18.1+18.2+18.3)								
18.1	parduoto								
18.2	perduoto								
18.3	nurašyto								
19	Pergrupavimai (+/-)								
20	Kiti pokyčiai								
21	Nuvertėjimo suma ataskaitinio laikotarpio pabaigoje (14+15+16-17-18+/-19+/-20)								
22	Ilgalaikio materialiojo turto likutinė vertė ataskaitinio laikotarpio pabaigoje (6-13-21)	5.063.264,07	5.857,39	1,45	640.772,89	689,18	30.682,75		5.741.267,73
22.1	IS jos: pagal finansinės nuomos (lizingo) požymius atitinkančias sutartis įsigyto turto, kurio finansinės nuomos (lizingo) sutarties laikotarpis nėra pasibaigęs, likutinė vertė								
22.2	turto, dėl kurio sudarytos valdžios ir privataus sektorių partnerystės sutartys, likutinė vertė								
22.3	turto, kurio kontrolė riboja sutartis ar teises aktai, ir turto, užstatyto kaip įsipareigojimų įvykdymo garantija, likutinė vertė								
22.4	nebenaudojamo viešojo sektoriaus subjekto veikloje turto likutinė vertė								
22.5	laikiniai nenaudojamo viešojo sektoriaus subjekto veikloje turto likutinė vertė								
22.6	pastatų, kurie nenaudojami įprastoje veikloje, bet yra laikomi vien tik pajamoms iš nuomos gauti, likutinė vertė				X	X	X	X	
23	Ilgalaikio materialiojo turto likutinė vertė ataskaitinio laikotarpio pradžioje (1-7-14)	5.218.733,21	6.807,30	1,45	791.660,52	1.238,84	30.373,12		6.048.814,44
23.1	IS jos: pagal finansinės nuomos (lizingo) požymius atitinkančias sutartis įsigyto turto, kurio finansinės nuomos (lizingo) sutarties laikotarpis nėra pasibaigęs, likutinė vertė								
23.2	turto, dėl kurio sudarytos valdžios ir privataus sektorių partnerystės sutartys, likutinė vertė								
23.3	turto, kurio kontrolė riboja sutartis ar teises aktai, ir turto, užstatyto kaip įsipareigojimų įvykdymo garantija, likutinė vertė				197.193,30				197.193,30

Viešoji įstaiga Pasvalio ligoninė, 190583596, Geležinkeliečių g. 70, Pasvalio m., Pasvalio r. sav.

2022 M. GRUODŽIO 31 D. pasibaigusių metų FINANSINIŲ ATASKAITŲ RINKINYS
(Visos sumos eurais, jei nenurodyta kitaip)

Patvirtinta
ID: -2147379044
D/L: 2023-03-10 10:49:42

**P4.1 Ilgalaikis materialusis turtas įsigijimo
savikaina**

Eil. Nr.	Straipsniai	Pastatai	Infrastruktūros statiniai	Kiti statiniai	Mašinos ir įrenginiai	Transporto priemonės	Baldai, biuro įranga ir kitas ilgalaikis materialusis turtas	Nebaigta statyba ir išankstiniai apmokėjimai	Iš viso
1	2	3	4	5	6	7	8	9	10
23.4	nebenaudojamo viešojo sektoriaus subjekto veikloje turto likutinė vertė								
23.5	laikiniai ne naudojami viešojo sektoriaus subjekto veikloje turto likutinė vertė								
23.6	pastatų, kurie naudojami įprastoje veikloje, bet yra laikomi vien tik pajamoms iš nuomos gauti, likutinė vertė				X	X	X	X	

Pastabos:

1. X pažymėti ataskaitos laukai nepildomi.
2. Lentelės 5, 12 ir 20 eilutėse nurodyti pokyčiai turi būti paaiškinti aiškinamajame rašte.
3. Lentelės 8 ir 15 eilutėse nurodoma kito subjekto sukaupta turto nusidėvėjimo arba nuvertėjimo suma iki perdavimo

Viešoji įstaiga Pasvalio ligoninė, 190583596, Geležinkelių g. 70, Pasvalio m., Pasvalio r. sav.

2022 M. GRUODŽIO 31 D. pasibaigusių metų FINANSINIŲ ATASKAITŲ RINKINYS

(Visos sumos eurai, jei nenurodyta kitaip)

Patvirtinta
ID: -2147379044
D/L: 2023-03-10 10:49:42

Ilgalaikio materialiojo turto grupėms taikomi nusidėvėjimo normatyvai nuo mažiausio iki didžiausio (metais):

Ilgalaikio materialiojo turto grupės	Nusidėvėjimo normatyvo mažiausia reikšmė (metais)	Nusidėvėjimo normatyvo didžiausia reikšmė (metais)
1	2	3
Pastatai	75	100
Infrastruktūros statiniai	35	60
Kiti statiniai	15	15
Mašinos ir įrenginiai	4	39
Transporto priemonės	6	14
Baldai, biuro įranga ir kitas ilgalaikis materialusis turtas	6	11

Viešoji įstaiga Pasvalio ligoninė, 190583596, Geležinkelietų g. 70, Pasvalio m., Pasvalio r. svr.
2022 M. GRUODŽIO 31 D. pasibaigusių metų FINANSINIŲ ATASKAITŲ RINKINYS
(Visos sumos eurais, jei nenurodyta kitaip)

Patvirtina
ID: -2.147379044
D/L: 2023-03-10 10:49:42

P8 Atsargos
ATSARGŲ VERTĖS PASIKEITIMAS PER ATASKAITINI LAIKOTARPĮ*

Eil. Nr.	Straipsniai*	Strateginės ir neliečiamos atsargos	Medžiagos, žaliavos ir likvidūs inventoriai	Nebaigta gaminti produkcija ir nebaigtos vykdyti sutartys		Pagaminta produkcija ir atsargos, skirtos parduoti		Ilgalaikis materialinis ir biologinis turtas, skirtas parduoti	Iš viso
				Nebaigta gaminti produkcija	Nebaigtos vykdyti sutartys	Pagaminta produkcija	Atsargos, skirtos parduoti		
1	2	3	4	5	6	7	8	9	10
1	Atsargų įsigijimo vertė ataskaitinio laikotarpio pradžioje		167 450,94			0,00	2 776,16		170 227,10
2	Įsigyta atsargų per ataskaitinį laikotarpį (2.1+2.2)		859 960,92				14 925,19		874 886,11
2.1	Įsigyto turto įsigijimo savikaina		799 589,03				14 925,19		814 514,22
2.2	Nemokamai gauti atsargų įsigijimo savikaina		60 371,89						60 371,89
3	Atsargų sumažėjimas per ataskaitinį laikotarpį (3.1+3.2+3.3+3.4)		-824 997,10				-12 838,24		-837 835,34
3.1	Parduota						-12 778,93		-12 778,93
3.2	Perleista (paskirstyta)						-529,84		-529,84
3.3	Sumažėda veikloje		-821 928,66						-821 928,66
3.4	Kiti nuraišymai		-2 738,60				-59,31		-2 797,91
4	Pergupavimai (+/-)								
5	Atsargų įsigijimo vertės kiti pokyčiai								
6	Atsargų įsigijimo vertė ataskaitinio laikotarpio pabaigoje (1+2-3+/-4+5)		202 414,76			0,00	4 863,11		207 277,87
7	Atsargų nuvertėjimas ataskaitinio laikotarpio pradžioje								
8	Nemokamai arba už simbolinį atlygį gautų atsargų sukaupto nuvertėjimo suma (iki perdavimo)								
9	Atsargų nuvertėjimas per ataskaitinį laikotarpį								
10	Atsargų nuvertėjimo atkūrimo per ataskaitinį laikotarpį suma								
11	Per ataskaitinį laikotarpį parduotų, perleistų (paskirstytų), sumažėtų ir nuraišytų atsargų nuvertėjimas (11.1+11.2+11.3+11.4)								
11.1	Parduota								
11.2	Perleista (paskirstyta)								
11.2	Sumažėda veikloje								
11.3	Kiti nuraišymai								
12	Nuvertėjimo pergrupavimai (+/-)								
13	Atsargų nuvertėjimo kiti pokyčiai								
14	Atsargų nuvertėjimas ataskaitinio laikotarpio pabaigoje (7+8-9-10-11+/-12+13)								
15	Atsargų balansinė vertė ataskaitinio laikotarpio pradžioje (6-14)		202 414,76			0,00	4 863,11		207 277,87
16	Atsargų balansinė vertė ataskaitinio laikotarpio pradžioje (1-7)		167 450,94			0,00	2 776,16		170 227,10

* Reikšmingos sumos turi būti detalizuojamos aiškinamojo rašto tekste.

Viešoji įstaiga Pasvalio ligoninė, 190583596, Geležinkeliečių g. 70, Pasvalio m., Pasvalio r. sav.

2022 M. GRUODŽIO 31 D. pasibaigusią metų FINANSINIŲ ATASKAITŲ RINKINYS

(Visos sumos eurai, jei nenurodyta kitaip)

Patvirtinta
ID: -2147379044
D/L: 2023-03-10 10:49:42

P9 Išankstiniai apmokėjimai

INFORMACIJA APIE IŠANKSTINIUS APMOKĖJIMUS

Eil. Nr.	Straipsniai	Paskutinė ataskaitinio laikotarpio diena	Paskutinė praėjusio ataskaitinio laikotarpio diena
1	2	3	4
1	Išankstinių apmokėjimų įsigijimo savikaina	4.194,84	2.562,67
1.1	Išankstiniai apmokėjimai tiekėjams	2.870,19	1.432,43
1.2	Išankstiniai apmokėjimai viešojo sektoriaus subjektams pavedimams vykdyti		
1.3	Išankstiniai mokesčių mokėjimai		
1.4	Išankstiniai mokėjimai Europos Sąjungai		
1.5	Išankstiniai apmokėjimai darbuotojams		
1.6	Kiti išankstiniai apmokėjimai		
1.7	Ateinančių laikotarpių sąnaudos ne viešojo sektoriaus subjektų pavedimams vykdyti		
1.8	Kitos ateinančių laikotarpių sąnaudos	1.324,65	1.130,24
2	Išankstinių apmokėjimų nuvertėjimas		
3	Išankstinių apmokėjimų balansinė vertė (1-2)	4.194,84	2.562,67

Viešoji įstaiga Pasvalio ligoninė, 190583596, Geležinkeliečių g. 70, Pasvalio m., Pasvalio r. sav.

2022 M. GRUODŽIO 31 D. pasibaigusiu metų FINANSINIŲ ATASKAITŲ RINKINYS

(Visos sumos eurais, jei nenurodyta kitaip)

Patvirtinta
ID: -2147379044
D/L: 2023-03-10 10:49:42

P10 Gautinos sumos

INFORMACIJA APIE PER VIENUS METUS GAUTINAS SUMAS

Eil. Nr.	Straipsniai	Paskutinė ataskaitinio laikotarpio diena			Paskutinė praėjusio ataskaitinio laikotarpio diena		
		Iš viso	Tarp jų iš viešojo sektoriaus subjektų	Tarp jų iš kontroliuojamų ir asocijuotųjų ne viešojo sektoriaus subjektų	Iš viso	Tarp jų iš viešojo sektoriaus subjektų	Tarp jų iš kontroliuojamų ir asocijuotųjų ne viešojo sektoriaus subjektų
1	2	3	4	5	6	7	8
1	Per vienus metus gautinų sumų įsigijimo savikaina, iš viso (1.1+1.2+1.3+1.4+1.5+1.6)	518.508,87	503.236,73	0,00	411.652,61	401.155,34	
1.1	Gautinos finansavimo sumos				118.832,06	118.832,06	
1.2	Gautini mokesčiai ir socialinės įmokos						
1.2.1	Gautini mokesčiai						
1.2.2	Gautinos socialinės įmokos						
1.3	Gautinos sumos už turto naudojimą, parduotas prekes, turta, paslaugas	518.508,87	503.236,73	0,00	292.820,55	282.323,28	
1.3.1	Gautinos sumos už turto naudojimą						
1.3.2	Gautinos sumos už parduotas prekes						
1.3.3	Gautinos sumos už suteiktas paslaugas	515.055,96	503.236,73	0,00	290.681,89	282.323,28	
1.3.4	Gautinos sumos už parduotą ilgalaikį turtą						
1.3.5	Kitos	3.452,91			2.138,66		
1.4	Gautinos sumos už konfiskuotą turtą, baudos ir kitos netesybos						
1.5	Sukauptos gautinos sumos						
1.5.1	Iš biudžeto						
1.5.2	Kitos						
1.6	Kitos gautinos sumos						
2	Per vienus metus gautinų sumų nuvertėjimas ataskaitinio laikotarpio pabaigoje						
3	Per vienus metus gautinų sumų balansinė vertė (1-2)	518.508,87	503.236,73	0,00	411.652,61	401.155,34	

Viešojo įstaiga Pasvalio ligoninė, 190583596, Geležinkelių g. 70, Pasvalio m., Pasvalio r. sav.

2022 M. GRUODŽIO 31 D. pasibaigusiu metų FINANSINIŲ ATASKAITŲ RINKINYS
(Visos sumos eurais, jei nenurodyta kitaip)

Patvirtinta
ID: -2147379044
D/L: 2023-03-10 10:49:42

P11 Pinigai ir pinigų ekvivalentai

INFORMACIJA APIE PINIGUS IR PINIGŲ EKVIVALENTUS

Eil. Nr.	Straipsniai	Paskutinė ataskaitinio laikotarpio diena		Paskutinė praėjusio ataskaitinio laikotarpio diena	
		Iš viso	Budžeto asignavimai	Iš viso	Budžeto asignavimai
1	2	3	4	5	6
1	Pinigai iš valstybės biudžeto (įskaitant Europos Sąjungos finansinę paramą) (1.1+1.2+1.3+1.4+1.5+1.6)				
1.1	Pinigai bankų sąskaitose				
1.2	Pinigai kasoje				
1.3	Pinigai kelyje				
1.4	Pinigai įšaldytose sąskaitose				
1.5	Pinigų įšaldytose sąskaitose nuvertėjimas				
1.6	Pinigų ekvivalentai				
2	Pinigai iš savivaldybės biudžeto (2.1+2.2+2.3+2.4+2.5+2.6)				
2.1	Pinigai bankų sąskaitose				
2.2	Pinigai kasoje				
2.3	Pinigai kelyje				
2.4	Pinigai įšaldytose sąskaitose				
2.5	Pinigų įšaldytose sąskaitose nuvertėjimas				
2.6	Pinigų ekvivalentai				
3	Pinigai ir pinigų ekvivalentai iš kitų šaltinių (3.1+3.2+3.3+3.4+3.5+3.6+3.7)	378.725,64		120.381,55	
3.1	Pinigai bankų sąskaitose	378.725,64		120.381,55	
3.2	Pinigai kasoje				
3.3	Pinigai kelyje				
3.4	Pinigai įšaldytose sąskaitose				
3.5	Pinigų įšaldytose sąskaitose nuvertėjimas				
3.6	Indėliai, kurių terminas neviršija trijų mėnesių				
3.7	Kiti pinigų ekvivalentai				
4	Iš viso pinigų ir pinigų ekvivalentų (1+2+3)	378.725,64		120.381,55	
5	Iš jų išteklių fondų lėšos				

Viešoji įstaiga Pasvalio ligoninė, 190583596, Geležinkeliečių g. 70, Pasvalio m., Pasvalio r. sav.

2022 M. GRUODŽIO 31 D. pasibaigusiu metų FINANSINIŲ ATASKAITŲ RINKINYS

(Visos sumos eurais, jei nenurodyta kitaip)

P12 Finansavimo sumos

FINANSAVIMO SUMOS PAGAL ŠALTINIŲ, TIKSLINĘ PASKIRTĮ IR JŲ POKYČIAI PER ATASKAITINIŲ LAIKOTARPĮ

Eil. Nr.	Finansavimo sumos	Finansavimo sumų likutis ataskaitinio laikotarpio pradžioje	Per ataskaitinį laikotarpį					
			Finansavimo sumos (gautos), išskyrus neatlygintai gautą turą	Finansavimo sumų pergrupavimas*	Neatlygintai gautas turtas	Perduota kitiems viešojo sektoriaus subjektams	Finansavimo sumų sumažėjimas dėl turto pardavimo	Finansavimo sumų sumažėjimas dėl jų panaudojimo savo veiklai
1	2	3	4	5	6	7	8	9
1	Iš valstybės biudžeto (išskyrus valstybės biudžeto dalį gautą iš Europos Sąjungos, užsienio valstybių ir tarptautinių organizacijų)	5.173.193,62	584.066,83	0,00	28.574,06	-3,70		-664.573,48
1.1	Nepiniginiam turtui įsigyti	5.173.193,62	584.066,83	1.315,00	28.574,06	-3,70		-200.653,71
1.2	Kitoms išlaidoms kompensuoti			-1.315,00				-463.919,77
2	Iš savivaldybės biudžeto (išskyrus savivaldybės biudžeto asignavimų dalį gautą iš Europos Sąjungos, užsienio valstybių ir tarptautinių organizacijų)	339.859,32	106.474,00	0,00				-128.803,42
2.1	Nepiniginiam turtui įsigyti	339.353,13	106.474,00	5.100,00				-27.450,39
2.2	Kitoms išlaidoms kompensuoti	506,19		-5.100,00				-101.353,03
3	Iš Europos Sąjungos, užsienio valstybių ir tarptautinių organizacijų (finansavimo sumų dalis kuri gaunama iš Europos Sąjungos, neįskaitant finansavimo sumų iš valstybės ar savivaldybės biudžetų ES projektams finansuoti)	216.830,23	7.451,64	0,00	21.604,67			-42.746,31
3.1	Nepiniginiam turtui įsigyti	216.830,23	7.451,64	7.451,64	21.604,67			-42.746,31
3.2	Kitoms išlaidoms kompensuoti			-7.451,64				
4	Iš kitų šaltinių	82.862,12	1.536,94	0,00	10.193,16	-326,14		-17.911,37
4.1	Nepiniginiam turtui įsigyti	82.862,12	0,00	1.469,44	10.193,16	-326,14		-17.843,87
4.2	Kitoms išlaidoms kompensuoti		1.536,94	-1.469,44				-67,50
5	Iš viso finansavimo sumų	5.812.745,29	699.529,41	0,00	60.371,89	-329,84		-854.034,58

* Šioje skiltyje rodomas finansavimo sumų pergrupavimas; praėjusio ataskaitinio laikotarpio klaidų taisymas; valiutos kurso įtaka pinigų likučiams, susijusiems su finansavimo sumomis; finansavimo sumų dalis, pripažinta fondo finansavim

Viešoji įstaiga Pasvalio ligoninė, 190583596, Geležinkeliečių g. 70, Pasvalio m., Pasvalio r. sav.

2022 M. GRUODŽIO 31 D. PASIBAIGUSIŲ METŲ FINANSINIŲ ATASKAITŲ RINKINYS

(Visos sumos eurais, jei nenurodyta kitaip)

Patvirtinta
ID: -2147379044
D/L: 2023-03-10 10:49:42

P12 Finansavimo sumos

Eil. Nr.	Finansavimo sumos	Per ataskaitinį laikotarpį					Finansavimo sumų likutis ataskaitinio laikotarpio pabaigoje
		Finansavimo sumų sumažėjimas dėl jų perdavimo ne viešojo sektoriaus subjektams	Finansavimo sumos grąžintos	Finansavimo sumų (gautinų) pasikeitimas	Kiti pokyčiai		
1	2	10	11	12	13	14	
1	Iš valstybės biudžeto (išskyrus valstybės biudžeto dalį gautą iš Europos Sąjungos, užsienio valstybių ir tarptautinių organizacijų)			-118.832,06		5.002.425,27	
1.1	Nepiniginiam turtui įsigyti					5.002.425,27	
1.2	Kitoms išlaidoms kompensuoti			-118.832,06		0,00	
2	Iš savivaldybės biudžeto (išskyrus savivaldybės biudžeto asignavimų dalį gautą iš Europos Sąjungos, užsienio valstybių ir tarptautinių organizacijų)		-21,00			317.508,90	
2.1	Nepiniginiam turtui įsigyti					317.002,74	
2.2	Kitoms išlaidoms kompensuoti		-21,00			506,16	
3	Iš Europos Sąjungos, užsienio valstybių ir tarptautinių organizacijų (finansavimo sumų dalis kuri gaunama iš Europos Sąjungos, neįskaitant finansavimo sumų iš valstybės ar savivaldybės biudžetų ES projektams finansuoti)					203.140,23	
3.1	Nepiniginiam turtui įsigyti					203.140,23	
3.2	Kitoms išlaidoms kompensuoti					0,00	
4	Iš kitų šaltinių	-276,61				76.078,10	
4.1	Nepiniginiam turtui įsigyti	-276,61				76.078,10	
4.2	Kitoms išlaidoms kompensuoti					0,00	
5	Iš viso finansavimo sumų	-276,61	-21,00	-118.832,06		5.599.152,50	

Viešojoji įstaiga Pasvalio ligoninė, 190583596, Geležinkelių g. 70, Pasvalio m., Pasvalio r. sav.

2022 M. GRUODŽIO 31 D. PASIBAIGUSIŲ METŲ FINANSINIŲ ATASKAITŲ RINKINYS

(Visos sumos eurais, jei nenurodyta kitaip)

Patvirtinta

ID: -2147379044

D/L: 2023-03-10 10:49:42

FINANSAVIMO SUMŲ LIKŪČIAI

Eil. Nr.	Finansavimo sumos	Ataskaitinio laikotarpio pradžioje			Ataskaitinio laikotarpio pabaigoje		
		Finansavimo sumos (gautinos)	Finansavimo sumos (gautos)	Iš viso 5=3+4	Finansavimo sumos (gautinos)	Finansavimo sumos (gautos)	Iš viso 8=6+7
1	2	3	4	5=3+4	6	7	8=6+7
1	Iš valstybės biudžeto (išskyrus valstybės biudžeto asignavimų dalį, gautą iš Europos Sąjungos, užsienio valstybių ir tarptautinių organizacijų)	118.832,06	5.054.361,56	5.173.193,62	0,00	5.002.425,27	5.002.425,27
2	Iš savivaldybės biudžeto (išskyrus savivaldybės biudžeto asignavimų dalį, gautą iš Europos Sąjungos, užsienio valstybių ir tarptautinių organizacijų)		339.859,32	339.859,32		317.508,90	317.508,90
3	Iš Europos Sąjungos, užsienio valstybių ir tarptautinių organizacijų (finansavimo sumų dalis, kuri gaunama iš Europos Sąjungos, neįskaitant finansavimo sumų iš valstybės ar savivaldybės biudžetų ES projektams finansuoti)		216.830,23	216.830,23		203.140,23	203.140,23
4	Iš kitų šaltinių		82.862,12	82.862,12		76.078,10	76.078,10
5	Iš viso	118.832,06	5.693.913,23	5.812.745,29	0,00	5.599.152,50	5.599.152,50

Višioji įstaiga Pasvalio ligoninė, 190583596, Geležinkeliečių g. 70, Pasvalio m., Pasvalio r. sav.

2022 M. GRUODŽIO 31 D. pasibaigusių metų FINANSINIŲ ATASKAITŲ RINKINYS

(Visos sumos eurais, jei nenurodyta kitaip)

Patvirtinta
ID: -2147379044
D/L: 2023-03-10 10:49:42

P12 Gauta parama

INFORMACIJA APIE PER ATASKAITINI LAIKOTARPĮ GAUTA FINANSINĖ IR NEFINANSINĖ PARAMA

Eil. Nr.*	Gautos paramos teikėjas		Kodas	Gautos paramos dalykas				Iš viso gauta paramos per ataskaitinį laikotarpį ***
	Paramos teikėjo, suteikusio paramą, pavadinimas	Paramos teikėjo, suteikusio paramą, pavadinimas		Pinigais	Turtu, išskyrus pinigus	Paslaugomis	Turto panauda**	
1	2	3	4	5	6	7	8	
1.1	Lietuvos Respublikos juridiniai asmenys			5.143,23			5.143,23	
	Višiojo sektoriaus subjektai							
1.2	Ne višiojo sektoriaus subjektai			5.143,23			5.143,23	
1	UAB „Medikona,	134758266		916,48			916,48	
2	Boehringer Ingelheim RCV GmbH & Co KG Lietuvos filialas	302444188		851,75			851,75	
3	Optinė riba, UAB	300046335		3.305,00			3.305,00	
4	Medialika, L. R. Tamulio firma	134565744		70,00			70,00	
2	Užsienio valstybių juridiniai asmenys							
3	Fiziniai asmenys*		X					
4	Gyventojai, skyrę gyventojų pajamų mokesčio dalį		X	1.469,44	X		1.469,44	
5	Anonimiškai		X					
6	Gauta iš paramos lėšų įgyto turto							
7	Iš viso		X	1.469,44	5.143,23		6.612,67	

X pažymėti ataskaitos laukai nepildomi.

* Fizinį asmenį duomenys neatskleidžiami.

** Jei panauda gautas:

- nekilnojamas turtas, nurodoma tokio ar panašaus nekilnojamojo turto nuomos rinkos kaina toje teritorijoje;

- kitas ilgalakis materialusis turtas, nurodoma tokio ar panašaus turto nuomos rinkos kaina, o jei tokio arba panašaus turto nuomos rinkos kainos nėra, – panaudos davėjo nurodyta

*** Šio stulpelio skiltyje nurodoma lėšų suma turi sutapti su 6-ojo višiojo sektoriaus

apskaitos ir finansinės atskaitomybės standarto „Finansinių ataskaitų aiškinamasis raštas“ 8 priedo lentelės 4 stulpelio skiltyje nurodytą lėšų sumą.

Viešoji įstaiga Pasvalio ligoninė, 190583596, Geležinkelių g. 70, Pasvalio m., Pasvalio r. sav.

2022 M. GRUODŽIO 31 D. pasibaigusių metų FINANSINIŲ ATASKAITŲ RINKINYS

(Visos sumos eurais, jei nenurodyta kitaip)

Pavirtūna

ID: -2147379044

D/L: 2023-03-10 10:49:42

P12 Paramos panaudojimas

INFORMACIJA APIE PARAMOS PANAUDOJIMĄ PER ATASKAITINĮ LAIKOTARPĮ

Eil. Nr.	Paramos rūšis	Gautos paramos likutis ataskaitinio laikotarpio pradžioje	Per ataskaitinį laikotarpį					Paramos likutis ataskaitinio laikotarpio pabaigoje	
			Gauta*	Pergrupuoti kitą paramos rūši	Sunaudota subjekto veikloje	Perduota kitiems viešojo sektoriaus subjektams	Perduota ne viešojo sektoriaus subjektams		Kiti pokyčiai
1	2	3	4	5	6	7	8	9	10
1	Pinigais		1.469,44	-1.469,44					0,00
2	Turtu, išskyrus pinigais	8.223,06	5.143,23	1.469,44	-6.807,88				8.027,85
3	Paslaugomis								
4	Turto panauda								
5	Iš viso	8.223,06	6.612,67	0,00	-6.807,88				8.027,85

* Šio stulpelio skiltyse nurodytų lėšų suma turi sutapti su 6-ojo viešojo sektoriaus apskaitos ir finansinės atskaitomybės standarto „Finansinių ataskaitų aiškinamasis raštas“ 7 priedo lentelės 8 stulpelio skiltyse nurodytų lėšų suma.

Viešoji įstaiga Pasvalio ligoninė, 190583596, Geležinkeliečių g. 70, Pasvalio m., Pasvalio r. sav.

2022 M. GRUODŽIO 31 D. pasibaigusiu metų FINANSINIŲ ATASKAITŲ RINKINYS

(Visos sumos eurais, jei nenurodyta kitaip)

Patvirtinta
ID: -2147379044
D/L: 2023-03-10 10:49:42

P13 Finansiniai įsipareigojimai
ĮSIPAREIGOJIMŲ, APSKAITOJE UŽREGISTRUOTŲ AMORTIZUOTA SAVIKAINA, POKYTIS PER ATASKAITINIŲ LAIKOTARPĮ

Eil. Nr.	Finansinių įsipareigojimų pavadinimas	Balansinė vertė ataskaitinio laikotarpio pradžioje	Per ataskaitinį laikotarpį				Per ataskaitinį laikotarpį			Balansinė vertė ataskaitinio laikotarpio pabaigoje
			prisiminti įsipareigojimai (įsigijimo savikaina)	finansinių įsipareigojimų pergrupavimas	amortizacijos suma*	valutos kurso pokyčio įtaka	įvykdyti įsipareigojimai (grąžintos skolos, sumokėtos palūkanos, išpirkti vertybiniai popieriai)	nurašyti įsipareigojimai	kiti pokyčiai	
1	2	3	4	5	6	7	8	9	10	11
1	Ilgalaikiai skoliniai įsipareigojimai									
1.1	Išleistos obligacijos									
1.2	Išleisti įždo vekseliai									
1.3	Gautos paskolos									
1.4	Finansinės nuomos (lizingo) įsipareigojimai									
1.5	Kiti įsipareigojimai									
2	Trumpalaikiai skoliniai ir ilgalaikių skolinių įsipareigojimų einamųjų metų dalis	5.079,00								
2.1	Išleistos obligacijos									
2.2	Išleisti įždo vekseliai									
2.3	Gautos paskolos	5.079,00								
2.4	Finansinės nuomos (lizingo) įsipareigojimai									
2.5	Kiti įsipareigojimai									
3	Kiti įsipareigojimai									
3.1	Kiti ilgalaikiai įsipareigojimai									
3.2	Kitų ilgalaikių įsipareigojimų einamųjų metų dalis									
4	Iš viso	5.079,00					-5.079,00			0,00

* Amortizacijos suma apima skirtumą tarp finansinio turto įsigijimo savikainos ir amortizuotos savikainos pirminio finansinio turto pripažinimo metu ir amortizacijos sumos pasikeitimą per ataskaitinį laikotarpį.

Višoji įstaiga Pasvalio ligoninė, 190583596, Geležinkelių g. 70, Pasvalio m., Pasvalio r. sav.

2022 M. GRUODŽIO 31 D. pasibaigusių metų FINANSINIŲ ATASKAITŲ RINKINYS
(Visos sumos eurais, jei nenurodyta kitaip)

Patvirtinta
ID: -2147379044
D/L: 2023-03-10 10:49:42

Finansinė nuoma

Turto, naudojamo pagal finansinę nuomą (lizingą), balansinė vertė:

Eil. Nr.	Turto grupės	Balansinė vertė	
		Ataskaitinis laikotarpis	Praėjęs ataskaitinis laikotarpis
1	2	3	4
1	Nematerialusis turtas		
1.1	Programinė įranga ir jos licencijos		
1.2	Patentai, autorių ir kitos teisės		
1.3	Nematerialiosios vertybės		
1.4	Nebaigti projektai		
1.5	Kitas nematerialusis turtas		
2	Ilgalaikis materialusis turtas		
2.1	Zemė		
2.2	Pastatai		
2.3	Infrastruktūros statiniai		
2.4	Kiti statiniai		
2.5	Nekilnojamosios kultūros vertybės		
2.6	Mašinos ir įrenginiai		
2.7	Transporto priemonės		
2.8	Kilnojamosios kultūros vertybės		
2.9	Kitos vertybės		
2.10	Baldai, biuro įranga ir kitas ilgalaikis materialusis turtas		
2.11	Nebaigta statyba		
3	Biologinis turtas		
3.1	Gyvūnai		
3.2	Medvynai		
3.3	Parkų ir skvermų želdiniai		
3.4	Daugiametėčiai sodiniai		
3.5	Pasėliai		
3.6	Kitas biologinis turtas		
4	Atsargos		
4.1	Strateginės ir neliečiamosios atsargos		
4.2	Medžiagos, žaliavos ir ūkinis inventorius		
4.3	Nebaigta gaminti produkcija		
4.4	Pagaminta produkcija, atsargos, skirtos parduoti (perduoti)		
4.5	Ilgalaikis materialusis ir biologinis turtas, skirtas parduoti		
5	Iš viso		

Finansinės būklės ataskaitoje parodytos neapibrėžtųjų nuomos mokesčių sumos:

Eil. Nr.	Nustatymo pagrindas	Ataskaitinis laikotarpis	Praėjęs ataskaitinis laikotarpis
1	2	3	4
	Iš viso		

Ateityje mokėtinos pagrindinių nuomos įmokų sumos pagal sudarytas sublizingo sutartis ataskaitinio laikotarpio paskutinę dieną:

Eil. Nr.	Laikotarpis	Paskutinė ataskaitinių metų diena	Paskutinė praėjusių ataskaitinių metų diena
1	2	3	4
1	Per vienerius metus		
2	Nuo vienerių iki penkerių metų		
3	Po penkerių metų		
4	Iš viso		

Veiklos nuoma

Pagal pasirašytas subnuomos sutartis ateityje mokėtinos pagrindinės nuomos įmokos:

Eil. Nr.	Laikotarpis	Paskutinė ataskaitinių metų diena	Paskutinė praėjusių ataskaitinių metų diena
1	2	3	4
1	Per vienerius metus (suma)		
2	Nuo vienerių iki penkerių metų		
3	Po penkerių metų		
4	Iš viso		

Višoji įstaiga Pasvalio ligoninė, 190583596, Geležinkelių g. 70, Pasvalio m., Pasvalio r. sav.

2022 M. GRUODŽIO 31 D. pasibaigusiu metų FINANSINIŲ ATASKAITŲ RINKINYS

(Visos sumos eurais, jei nenurodyta kitaip)

Nuomos įmokų pripažintų laikotarpio sąnaudomis ir subnuomos įmokų pripažintų laikotarpio pajamomis sumos:

Eil. Nr.	Laikotarpis	Paskutinė ataskaitinių metų diena	Paskutinė praėjusių ataskaitinių metų diena
1	2	3	4
1	Pagrindinės nuomos įmokos (sąnaudos)	-1.450,25	-1.887,72
2	Neapibrėžtieji nuomos mokesčiai (sąnaudos)		
3	Gautos įmokos pagal subnuomos sutartis (suma) (pajamos)		

Panauda

Pagal panaudos sutartis gauto turto vertė, nurodyta sutartyje, pagal turto grupes paskutinę ataskaitinio laikotarpio dieną:

Eil. Nr.	Turto grupės	Ataskaitinis laikotarpis	Praėjęs ataskaitinis laikotarpis
1	2	3	4
1	Nematerialusis turtas		
1.1	Programinė įranga ir jos licencijos		
1.2	Patentai, autoriai ir kitos teisės		
1.3	Nematerialiosios vertybės		
1.4	Nebaigti projektai		
1.5	Kitas nematerialusis turtas		
2	Ilgalaikis materialusis turtas	447.051,64	363.232,01
2.1	Žemė		
2.2	Pastatai		
2.3	Infrastruktūros statiniai		
2.4	Kiti statiniai		
2.5	Nekilnojamosios kultūros vertybės		
2.6	Mašinos ir įrenginiai	446.781,15	362.257,96
2.7	Transporto priemonės		
2.8	Kilnojamosios kultūros vertybės		
2.9	Kitos vertybės		
2.10	Baldai, biuro įranga ir kitas ilgalaikis materialusis turtas	270,49	974,05
2.11	Nebaigta statyba		
3	Biologinis turtas		
3.1	Gyvūnai		
3.1	Medynai		
3.1	Parkų ir skverų želdiniai		
3.1	Daugiamėčiai sodiniai		
3.1	Pasėliai		
3.1	Kitas biologinis turtas		
4	Atsargos	45.579,45	44.217,85
4.1	Strateginės ir neliečiamosios atsargos		
4.2	Medžiagos, žaliavos ir ūkinis inventorių	45.579,45	44.217,85
4.3	Nebaigta gaminti produkcija		
4.4	Pagaminta produkcija, atsargos, skirtos parduoti (perduoti)		
4.5	Ilgalaikis materialusis ir biologinis turtas, skirtas parduoti		
5	Iš viso	492.631,09	407.449,86

Viešoji įstaiga Pasvalio ligoninė, 190583596, Geležinkeliečių g. 70, Pasvalio m., Pasvalio r. sav.

2022 M. GRUODŽIO 31 D. pasibaigusiu metų FINANSINIŲ ATASKAITŲ RINKINYS

(Visos sumos eurais, jei nenurodyta kitaip)

Patvirtinta
ID: -2147379044
D/L: 2023-03-10 10:49:42

Sudarytu panaudos sutarčių laikotarpiai:

Sutarties Nr.	Panaudos sutarčių pobūdis	Sutarties terminas (metai)	Galimybė pratęsti panaudos laikotarpį
1	2	3	4
PS-32	Ilgalaikės sutartys	10	Numatyta
BVS10-01	Ilgalaikės sutartys	neterminuota	Numatyta
ASR-254	Ilgalaikės sutartys	10	Numatyta
ASR-434	Ilgalaikės sutartys	20	Numatyta
ASR-253	Ilgalaikės sutartys	20	Numatyta
210	Ilgalaikės sutartys	neterminuota	Numatyta
PS-44	Ilgalaikės sutartys	10	Nenumatyta
MD-20/25	Trumpalaikės sutartys	3	Numatyta
MD-21/82	Trumpalaikės sutartys	2	Numatyta
MD-22/113	Trumpalaikės sutartys	3	Numatyta
PS20221006/01	Trumpalaikės sutartys	3	Numatyta
S-14	Trumpalaikės sutartys	3	Numatyta
SUT-20-3044	Trumpalaikės sutartys	3	Numatyta
PS12/2022	Trumpalaikės sutartys	2	Numatyta
S-80a/KC-GD/RŠ/PN/1048	Trumpalaikės sutartys	1	Numatyta
4-618/MED/S-96	Trumpalaikės sutartys	1	Numatyta
MD-20/146	Trumpalaikės sutartys	3	Numatyta

Viešoji įstaiga Pasvalio ligoninė, 190583596, Geležinkeliečių g. 70, Pasvalio m., Pasvalio r. sav.

2022 M. GRUODŽIO 31 D. pasibaigusiu metų FINANSINIŲ ATASKAITŲ RINKINYS

(Visos sumos eurais, jei nenurodyta kitaip)

P15 Atidėjiniai

ATIDĖJINIAI PAGAL JU PASKIRTI

Eil. Nr.	Atidėjinių paskirtis	Atidėjinių vertė ataskaitinio laikotarpio pradžioje	Atidėjinių vertės padidėjimas, išskyrus padidėjimą dėl diskontavimo	Atidėjinių vertės pasikeitimas dėl diskontavimo	Panaudota atidėjinių suma
1	2	3	4	5	6
1	Kompensacijos darbuotojams				
2	Žalos atlyginimas				
3	Aplinkos tvarkymas				
4	Turto likvidavimas				
5	Restruktūrizavimas / veiklos nutraukimas				
6	Garantijų įsipareigojimai				
7	Baudos				
8	Kompensacijų už valstybės išperkama nekilnojama turtą bei LR religinių bendrijų teisės į išlikusį nekilnojama turtą atkūrimui				
9	Lengvatinių paskolų gyvenamiesiems namams, butams statyti arba pirkti teikimo iš bankų kredito išteklių piliiečiams, turintiems teisę į valstybės paramą, rinkos palūkanoms arba jų daliai padengti				
10	Santaušpoms atkurti				
11	Kita*	98.131,58	32.264,14		
12	Iš viso atidėjinių	98.131,58	32.264,14		

* Reikšmingos sumos detalizuojamos aiškinamojo rašto tekste.

Viėšoji įstaiga Pasvalio ligoninė, 190583596, Geležinkeliečių g. 70, Pasvalio m., Pasvalio r. sav.

2022 M. GRUODŽIO 31 D. pasibaigusį metų FINANSINIŲ ATASKAITŲ RINKINYS

(Visos sumos eurais, jei nenurodyta kitaip)

Patvirtinta
ID: -2147379044
D/L: 2023-03-10 10:49:42

P15 Atidėjiniai

Eil. Nr.	Atidėjinių paskirtis	Panaikinta atidėjinių suma	Kiti pokyčiai	Atidėjinių vertė ataskaitinio laikotarpio pabaigoje
1	2	7	8	9
1	Kompensacijos darbuotojams			
2	Žalos atlyginimas			
3	Aplinkos tvarkymas			
4	Turto likvidavimas			
5	Restruktūrizavimas / veiklos nutraukimas			
6	Garantijų įsipareigojimai			
7	Baudos			
8	Kompensacijų už valstybės išperkama nekilnojama turtą bei LR religinių bendrijų teisės į išlikusį nekilnojama turtą atkūrimui			
9	Lengvatinių paskolų gyvenamiesiems namams, butams statyti arba pirkti teikimo iš bankų kredito išteklių piliečiams, turintiems teisę į valstybės paramą, rinkos palūkanoms arba jų daliai padengti			
10	Santarpoms atkurti			130.395,72
11	Kita*			
12	Iš viso atidėjinių			130.395,72

Viešoji įstaiga Pasvalio ligoninė, 190583596, Geležinkelių g. 70, Pasvalio m., Pasvalio r. sav.

2022 M. GRUODŽIO 31 D. pasibaigusiu metų FINANSINIŲ ATASKAITŲ RINKINYS

(Visos sumos eurais, jei nenurodyta kitaip)

Patvirtinta
ID: -2147379044
D/L: 2023-03-10 10:49:42

ATIDĖJINIAI PAGAL JŲ PANAUDOJIMO LAIKĄ

Eil. Nr.	Atidėjinių panaudojimo laikas	Išsigijimo savikaina (nediskontuota)	Diskontuota vertė
1	2	3	4
1	Per vienus metus	10.707,71	10.707,71
1.1	Trumpalaikiai atidėjiniai		
1.2	Ilgalaikių atidėjinių cinamųjų metų dalis	10.707,71	10.707,71
2	Nuo vienu iki penkerių metų		
3	Po penkerių metų	119.688,01	119.688,01
4	Atidėjinių suma, iš viso	130.395,72	130.395,72

Viėšoji įstaiga Pasvalio ligoninė, 190583596, Geležinkelių g. 70, Pasvalio m., Pasvalio r. sav.

2022 M. GRUODŽIO 31 D. pasibaigusiu metų FINANSINIŲ ATASKAITŲ RINKINYS

(Visos sumos eurais, jei nenurodyta kitaip)

Patvirtinta
ID: -2147379044
D/L: 2023-03-10 10:49:42

P17 Trumpalaikės mokėtinės sumos

INFORMACIJA APIE KURIAS TRUMPALAIKES MOKĖTINAS SUMAS

Eil. Nr.	Straipsniai	Paskutinė ataskaitinio laikotarpio diena			Paskutinė praėjusio ataskaitinio laikotarpio diena		
		Iš viso	Tarp jų viešojo sektoriaus subjektams	Tarp jų kontroliuojamiems ir asocijuotiesiems ne viešo sektoriaus subjektams	Iš viso	Tarp jų viešojo sektoriaus subjektams	Tarp jų kontroliuojamiems ir asocijuotiesiems ne viešo sektoriaus subjektams
1	2	3	4	5	6	7	8
1	Mokėtinės subsidijos, dotacijos ir finansavimo sumos						
2	Su darbo santykiais susiję įsipareigojimai	123.800,53	122.597,71		181.607,08	93.072,19	
3	Tiekėjams mokėtinės sumos	178.337,77	2.570,70		104.796,34	3.314,93	
4	Sukauptos mokėtinės sumos	359.414,04			287.091,48		
4.1	Sukauptos finansavimo sąnaudos						
4.2	Sukauptos atostoginių sąnaudos	359.414,04			287.091,48		
4.3	Kitos sukauptos sąnaudos						
4.4	Kitos sukauptos mokėtinės sumos						
5	Kiti trumpalaikiai įsipareigojimai				332,66	332,66	
5.1	Mokėtini veiklos mokesčiai						
5.2	Gauti įrankstiniai apmokėjimai						
5.3	Kitos mokėtinės sumos				332,66	332,66	
6	Kai kurių trumpalaikių mokėtinų sumų balansinė vertė (1+2+3+4+5)	661.552,34	125.168,41		573.827,56	96.719,78	

Viešoji įstaiga Pasvalio ligoninė, 190583596, Geležinkelių g. 70, Pasvalio m., Pasvalio r. sav.

2022 M. GRUODŽIO 31 D. pasibaigusiu metų FINANSINIŲ ATASKAITŲ RINKINYS

(Visos sumos eurais, jei nenurodyta kitaip)

Patvirtinta
ID: -2147379044
D/L: 2023-03-10 10:49:42

P21 Kitos pagrindinės veiklos pajamos ir kitos pajamos

PAGRINDINĖS VEIKLOS KITŲ PAJAMŲ PATEIKIMAS ŽEMESNIOJO IR AUKŠTESNIOJO LYGIŲ VIEŠOJO SEKTORIAUS SUBJEKTO FINANSINIŲ ATASKAITŲ AIŠKINAMAJAME RAŠTE*

Eil. Nr.	Straipsniai	Ataskaitinis laikotarpis	Praėjęs ataskaitinis laikotarpis
1	2	3	4
1	Apskaičiuotos pagrindinės veiklos kitos pajamos	6.583.055,70	5.586.268,66
1.1	Pajamos iš rinkliavų		
1.2	Pajamos iš pagal Lietuvos Respublikos indėlių ir įsipareigojimų investuotojams draudimo įstatymą mokamų įmokų į fondus		
1.3	Suteiktų paslaugų pajamos**	6.583.055,70	5.586.268,66
1.4	Kitos		
2	Pervestinos į biudžetą pagrindinės veiklos kitos pajamos		
3	Pagrindinės veiklos kitos pajamos	6.583.055,70	5.586.268,66

* Reikšmingos sumos turi būti detalizuojamos viešojo sektoriaus subjekto finansinių ataskaitų aiškinamojo rašto tekste.

** Nurodoma, kokios tai paslaugos, ir, jei suma reikšminga, ji detalizuojama viešojo sektoriaus subjekto finansinių ataskaitų aiškinamojo rašto tekste.

Viešoji įstaiga Pasvalio ligoninė, 190583596, Geležinkelių g. 70, Pasvalio m., Pasvalio r. sav.

2022 M. GRUODŽIO 31 D. pasibaigusiu metų FINANSINIŲ ATASKAITŲ RINKINYS

(Visos sumos eurais, jei nenurodyta kitaip)

Patvirtinta
ID: -2147379044
D/L: 2023-03-10 10:49:42

P21 Kitos pagrindinės veiklos pajamos ir kitos pajamos

KITOS VEIKLOS PAJAMŲ IR SĄNAUDŲ PATEIKIMAS ŽEMESNIOJO IR AUKŠTESNIOJO LYGIŲ VIEŠOJO SEKTORIAUS SUBJEKTO FINANSINIŲ ATASKAITŲ AIŠKINAMAJAME RAŠTE *

Eil. Nr.	Straipsniai	Ataskaitinis laikotarpis	Praėjęs ataskaitinis laikotarpis
1	2	3	4
1	Kitos veiklos pajamos	37.463,69	28.223,71
1.1	Pajamos iš atsargų pardavimo	15.035,52	13.887,76
1.2	Ilgalaikio materialiojo, nematerialiojo ir biologinio turto pardavimo pelnas		
1.3	Pajamos iš administracinių baudų		
1.4	Nuomos pajamos	2.198,52	86,16
1.5	Suteiktų paslaugų, išskyrus nuomą, pajamos**	8.616,51	1.592,16
1.6	Kitos	11.613,14	12.657,63
2	Pervestinos į biudžetą kitos veiklos pajamos		
3	Kitos veiklos sąnaudos	-27.404,87	-16.841,51
3.1	Sunaudotų ir parduotų atsargų savikaina	-14.117,64	-11.005,87
3.2	Nuostoliai iš ilgalaikio turto perleidimo		
3.3	Ilgalaikio turto nusidėvėjimo ir amortizacijos sąnaudos		
3.4	Paslaugų sąnaudos	-7.056,68	-3.156,82
3.5	Darbo užmokesčio ir socialinio draudimo sąnaudos	-3.531,93	-2.678,82
3.6	Kitos veiklos sąnaudos	-2.698,62	
4	Kitos veiklos rezultatas	10.058,82	11.382,20

* Reikšmingos sumos turi būti detalizuojamos viešojo sektoriaus subjekto finansinių ataskaitų aiškinamojo rašto tekste.

** Nurodoma, kokios tai paslaugos, ir, jei suma reikšminga, ji detalizuojama viešojo sektoriaus subjekto finansinių ataskaitų aiškinamojo rašto tekste.

Viešoji įstaiga Pasvalio ligoninė, 190583596, Geležinkelių g. 70, Pasvalio m., Pasvalio r. sav.

2022 M. GRUODŽIO 31 D. pasibaigusių metų FINANSINIŲ ATASKAITŲ RINKINYS

(Visos sumos eurais, jei nenurodyta kitaip)

Patvirtinta
ID: -2147379044
D/L: 2023-03-10 10:49:42

P22 Kitos pagrindinės veiklos sąnaudos pagal pobūdį

**INFORMACIJOS APIE KITAS PAGRINDINĖS VEIKLOS SĄNAUDAS PAGAL POBŪDĮ PATEIKIMAS ŽEMESNIOJO LYGIO
FINANSINIŲ ATASKAITŲ AIŠKINAMAJAME RAŠTE**

Eil. Nr.	Straipsnio pavadinimas	Ataskaitinis laikotarpis	Praėjęs ataskaitinis laikotarpis
1	2	3	4
1	Kitos pagrindinės veiklos sąnaudos	-58.645,89	-31.938,43
1.1	Mokesčiai Europos Sąjungai ir kitoms tarptautinėms organizacijoms		
1.2	Narystės mokesčiai		
1.3	Stipendijos studentams		
1.4	Premijos ir valstybinės stipendijos, piniginės dovanos ir laimėjimai (prizai)		
1.5	Veiklos mokesčiai		
1.6	Kitos	-58.645,89	-31.938,43

Viešoji įstaiga Pasvalio ligoninė, 190583596, Geležinkeliečių g. 70, Pasvalio m., Pasvalio r. sav.

2022 M. GRUODŽIO 31 D. PASIBAIGUSIŲ METŲ FINANSINIŲ ATASKAITŲ RINKINYS

(Visos sumos eurais, jei nenurodyta kitaip)

Patvirtinta
ID: -2147379044
DL: 2023-03-10 10:4

P22 Darbo užmokesčio sąnaudos

INFORMACIJOS APIE DARBO UŽMOKESČIO IR SOCIALINIO DRAUDIMO SĄNAUDAS PATEIKIMAS AIŠKINAMAJAME RAŠTE

Eil. Nr.	Grupė	Ataskaitinė laikotarpis						Praėjusį ataskaitinį laikotarpį													
		Vidutinis darbuotojų skaičius		Darbo užmokesčio sąnaudos				Vidutinis darbuotojų skaičius		Darbo užmokesčio sąnaudos											
		2	3	4	5	6	7	8	9	10	11	12									
1	I																				
2	Vaisybės politikai ir valstybės pareigūnai																				
3	Tiesėjai																				
3.1	Vaisybės tarmautojai																				
3.2	etniantys vadovaujamas pareigas																				
3.3	patarėjai																				
3.3	specialistai																				
4	Kariai																				
5	Darbuotojai, dirbantys pagal neterminuotą darbo sutartį	270	-4.577.819,06	-487.433,88	-15.552,27	-252.398,94	299	-5.176.375,19	-159.106,77	-11.659,07	-49.947,21										
5.1	etniantys vadovaujamas pareigas																				
5.2	kiti darbuotojai	270,0	-4.577.819,06	-487.433,88	-15.552,27	-252.398,94	299,0	-5.176.375,19	-159.106,77	-11.659,07	-49.947,21										
6	Kiti	10,0	-89.846,18	-2.527,78	-249,88	-4.465,32	7,0	-57.275,94	-338,22	-220,35	-3.405,06										
7	Iš viso:	280	-4.667.665,24	-489.961,66	-15.802,15	-256.864,26	306	-5.233.651,13	-159.444,99	-11.879,42	-53.352,27										
8	Iš jų socialinio draudimo sąnaudos	X	-81.424,02	-8.538,94	-276,56	-4.498,25	X	-93.105,54	-2.775,43	-208,13	-951,42										

Viešoji įstaiga Pasvalio ligoninė, 190583596, Geležinkelių g. 70, Pasvalio m., Pasvalio r. sav.

2022 M. GRUODŽIO 31 D. pasibaigusių metų FINANSINIŲ ATASKAITŲ RINKINYS

(Visos sumos eurais, jei nenurodyta kitaip)

Patvirtinta
ID: -2147379044
D/L: 2023-03-10 10:49:42

P23 Finansinės ir investicinės veiklos pajamos ir sąnaudos

FINANSINĖS IR INVESTICINĖS VEIKLOS PAJAMOS IR SĄNAUDOS

Eil. Nr.	Straipsniai	Ataskaitinis laikotarpis	Praėjęs ataskaitinis laikotarpis
1	2	3	4
1	Finansinės ir investicinės veiklos pajamos		
1.1	Pelnas dėl valiutos kurso pasikeitimo		
1.2	Baudų ir delspinigių pajamos		
1.3	Palūkanų pajamos		
1.4	Dividendai		
1.5	Kitos finansinės ir investicinės veiklos pajamos*		
1.6	Pervestinos finansinės ir investicinės veiklos pajamos		
2	Finansinės ir investicinės veiklos sąnaudos	-1.282,35	-1.612,80
2.1	Nuostolis dėl valiutos kurso pasikeitimo		
2.2	Baudų ir delspinigių sąnaudos	-1.207,84	-1.301,56
2.3	Palūkanų sąnaudos	-74,51	-311,24
2.4	Kitos finansinės ir investicinės veiklos sąnaudos*		
3	Finansinės ir investicinės veiklos rezultatas (1-2)	-1.282,35	-1.612,80

* Reikšmingos sumos turi būti detalizuojamos aiškinamojo rašto tekste.

Viešoji įstaiga Pasvalio ligoninė, 190583596, Geležinkelių g. 70, Pasvalio m., Pasvalio r. sav.

2022 M. GRUODŽIO 31 D. pasibaigusių metų FINANSINIŲ ATASKAITŲ RINKINYS

(Visos sumos eurai, jei nenurodyta kitaip)

Patvirtinta
ID: -2147379044
D/L: 2023-03-10 10:49:42

P24 Finansinės rizikos valdymas

**INFORMACIJA APIE ĮSIPAREIGOJIMŲ DALĮ (ĮSKAITANT FINANSINĖS NUOMOS (LIZINGO) ĮSIPAREIGOJIMUS)
EURAIS IR UŽSIENIO VALIUTOMIS**

Eil. Nr.	Įsipareigojimų dalis valiuta	Balansinė vertė ataskaitinio laikotarpio pradžioje	Balansinė vertė ataskaitinio laikotarpio pabaigoje
1	2	3	4
1	Eurai	578.906,56	661.552,34
2	JAV doleriais		
3	Kitomis		
4	Iš viso	578.906,56	661.552,34

VIEŠOJI ĮSTAIGA PASVALIO LIGONINĖ

Viešoji įstaiga, Geležinkelių g. 70, 39122 Pasvalys.
Tel. (8 451) 54 140, faks. (8 451) 34 067, el. p. info@pasvalioligonine.lt
E. pristatymo dėžutės adresas 190583596
Duomenys kaupiami ir saugomi Juridinių asmenų registre, kodas 190583596.

2022 METŲ METINIŲ FINANSINIŲ ATASKAITŲ AIŠKINAMASIS RAŠTAS

2023 m. kovo 10 d.

I. BENDROJI DALIS

Viešoji įstaiga Pasvalio ligoninė pagal Sveikatos priežiūros įstaigų įstatyme nustatytą nomenklatūrą yra Lietuvos nacionalinės sveikatos sistemos iš Pasvalio savivaldybės turto ir lėšų įsteigta viešoji asmens sveikatos priežiūros ne pelno siekianti įstaiga, teikianti asmens sveikatos priežiūros paslaugas pagal sutartis su užsakovais.

Įstaiga savo veikloje vadovaujasi LR Konstitucija, Sveikatos priežiūros įstaigų, Viešųjų įstaigų, Sveikatos draudimo ir kitais įstatymais bei teisės aktais ir Įstaigos įstatais.

Įstaiga yra juridinis asmuo, ne pelno siekianti viešoji įstaiga, turinti ūkinį, finansinį, organizacinį ir teisinį savarankiškumą, savo antspaūdą, sąskaitas banke. Įstaiga yra ribotos turtinės atsakomybės. Pagal savo prievoles atsako savo turtu. Sudaro ir teikia atskirus žemesniojo lygio finansinių ataskaitų ir biudžeto vykdymo ataskaitų rinkinius.

Įstaigos buveinė yra Geležinkelių g. 70, Pasvalys.

Įstaigos ūkiniai metai sutampa su kalendoriniais. Įstaigos veikla neterminuota.

Įstaigos identifikavimo numeris 190583596.

Įstaiga įregistruota 1997 metais rugsėjo mėn. 29 dieną.

Įstaigos steigėja yra Pasvalio rajono savivaldybė.

Vidutinis sąrašinis 2022 metais dirbančiųjų skaičius 280 darbuotojų, iš jų 50 gydytojai, administracija 17, slaugytojos 93, kitas personalas, teikiantis asmens sveikatos priežiūros paslaugas 32 ir kito personalo 88.

Vidutinis sąrašinis 2021 metais dirbančiųjų skaičius 306 darbuotojų, iš jų 60 gydytojai, administracija 17, slaugytojos 106, kitas personalas, teikiantis asmens sveikatos priežiūros paslaugas 32 ir kito personalo 91.

Pagrindinis įstaigos tikslas (veikla) – teikti specializuotas bei kvalifikuotas antrinio lygio stacionarines sveikatos priežiūros ir antrinio lygio ambulatorines sveikatos priežiūros paslaugas.

Kontroliuojamų arba asocijuotų subjektų bei filialų ar kitų struktūrinių padalinių Įstaiga neturi.

Ataskaitinis laikotarpis nuo 2022 01 01d iki 2022 12 31 d.

II. APSKAITOS POLITIKA

1. Įstaigos parengtos finansinės ataskaitos atitinka Viešojo sektoriaus apskaitos ir finansinės atskaitomybės standartus (toliau – VSAFAS).

2. Įstaiga, tvarkydama buhalterinę apskaitą ir rengdama finansines ataskaitas, vadovaujasi Bendraisiais apskaitos principais, 2001 m. lapkričio 6 d. Lietuvos Respublikos Buhalterinės apskaitos įstatymo Nr. IX-574, 2007 m. birželio 26 d. Lietuvos Respublikos viešojo sektoriaus

atskaitomybės įstatymo Nr. X-1212, Viešojo sektoriaus apskaitos ir finansinės atskaitomybės standartais (toliau –VSAFAS) bei kitų galiojančių teisės aktų reikalavimais.

3. Įstaigoje buhalterinė apskaita vedama kompiuterizuotai naudojant autorinę DB apskaita buhalterinę programą.

4. Rengiant 2022 m. finansinių ataskaitų rinkinį, reikšminga suma buvo laikoma tokia suma, kuri viršija 0.5% turto vertės t. y. 34275,36 €

Ilgalaikis materialusis turtas

Įstaigoje Ilgalaikis materialusis turtas apskaitomas vadovaujantis 12-o VSAFAS nuostatomis ir Bendraisiais apskaitos principais (toliau - BAP). Vadovaujantis 2014 m. lapkričio 5 d. Nr.1215 minimali ilgalaikio materialaus turto vertė turi būti ne mažesnė nei 500 eurų, išskyrus transporto priemones, priskiriamos ilgalaikiam materialiajam turtui neatsižvelgiant į jų vertę.

Įsigytas ilgalaikis materialusis turtas pirminio pripažinimo momentu apskaitoje registruojamas įsigijimo savikaina. Po pirminio pripažinimo ilgalaikis materialusis turtas finansinėse ataskaitose rodomas įsigijimo savikaina, atėmus sukauptą nusidėvėjimą ir nuvertėjimą, jei jis yra. Likvidacinė vertė – 0,29 euro.

Neatlygintai gautas ilgalaikis materialusis turtas ne iš viešojo sektoriaus subjekto registruojamas jo tikrąja verte pagal įsigijimo dienos būklę. Jei tikrosios vertės patikimai nustatyti negalima, tuomet ilgalaikis materialusis turtas registruojamas simboline vieno euro verte.

Neatlygintai gautas ilgalaikis materialusis turtas iš kito viešojo sektoriaus subjekto registruojamas įsigijimo savikaina, sukauptas nusidėvėjimas bei nuvertėjimas (jei jis yra) pagal ilgalaikio materialiojo turto perdavimo dienos būklę.

Įsigytas ilgalaikis materialusis turtas už simbolinį mokestį registruojamas ilgalaikio materialiojo turto tikrąja verte, jei tikrąją vertę galima patikimai nustatyti ir kai tas subjektas iki turto perdavimo taikė tikrosios vertės metodiką. Jei tikrosios vertės negalima patikimai nustatyti, ilgalaikis materialusis turtas registruojamas simboline vieno euro verte.

Ilgalaikio materialiojo turto nusidėvėjimas skaičiuojamas taikant tiesiogiai proporcingą (tiesinį) metodą pagal ilgalaikio turto nusidėvėjimo (amortizacijos) normatyvus:

Eil. Nr.	Turto grupės	Turto nusidėvėjimo Normatyvas (metai)
1	Pastatai:	
	Kapitaliniai mūriniai pastatai	100
	Pastatai	75
	Tašytų rastų pastatai	40
	Surenkamieji, išardomieji, moliniai ir kiti pastatai	15
2	Kiti statiniai	15
3	Mašinos ir įrengimai:	
	Medicinos įranga	9
	Radio ir televizijos, informacinių ryšių technologijų tinklų valdymo įrenginiai ir įranga	14
	Kitos mašinos ir įrenginiai	
4	Transporto priemonės:	
	Lengvieji automobiliai ir jų priekabos	9
	Specialūs automobiliai	6
	Autobusai, kroviniai automobiliai, jų priekabos ir puspriekabės	6
	Kitos transporto priemonės	14
5	Baldai ir biuro įranga:	
	Baldai	11

	Kompiuteriai ir jų įranga	6
	Kopijavimo ir dokumentų dauginimo priemonės	7
	Kita biuro įranga	9
6	Kitas ilgalaikis materialusis turtas:	
	Ūkinis inventorių ir kiti reikmenys	6
	Kitas ilgalaikis materialusis turtas	5

Ilgalaikio materialaus turto nusidėvėjimo normatyvai suderinti Pasvalio rajono savivaldybės administracijos direktoriaus ir patvirtinti vyriausiojo gydytojo.

Ilgalaikio materialiojo turto apskaitos politika ataskaitiniais metais keista nebuvo.

Nematerialusis turtas

Įstaigoje Nematerialusis turtas apskaitomas vadovaujantis 13-u VSAFAS ir BAP.

Nematerialusis turtas pirminio pripažinimo metu apskaitoje yra registruojamas įsigijimo savikaina. Po pirminio pripažinimo nematerialusis turtas, kurio naudingo tarnavimo laikas ribotas, finansinėse ataskaitose yra parodomas įsigijimo savikaina, atėmus sukauptą amortizaciją ir nuvertėjimą, jei jis yra.

Nematerialiojo turto amortizuojamoji vertė yra nuosekliai paskirstoma per visą nustatytą turto naudingo tarnavimo laiką. Tiesiogiai proporcingu metodu. Likvidacinė vertė – 0 Eur.

Neatlygintai gautas nematerialusis turtas ne iš viešojo sektoriaus subjekto registruojamas jo tikrąja verte pagal įsigijimo dienos būklę, jei tikrąją vertę įmanoma patikimai nustatyti. Jei tikrosios vertės patikimai nustatyti negalima, tuomet nematerialusis turtas registruojamas simboliškai vieno euro verte.

Neatlygintinai gautas nematerialusis turtas iš kito viešojo sektoriaus subjekto registruojamas įsigijimo savikaina, sukaupta amortizacija ir nuvertėjimas (jei jis yra).

Įsigytas nematerialusis turtas už simbolinį mokestį registruojamas tikrąja verte, jei tikrąją vertę galima patikimai nustatyti. Jei tikrosios vertės negalima patikimai nustatyti, nematerialusis turtas registruojamas simbolinio atlygio verte.

Nustatytos šios nematerialiojo turto grupės ir turto amortizacijos laikas:

Eil. Nr.	Turto grupės	Turto amortizacijos Normatyvas (metai)
1	Programinė įranga	4

Nematerialiojo turto apskaitos politika ataskaitiniais metais keista nebuvo.

Atsargos

Įstaigoje atsargos apskaitomos vadovaujantis 8-o VSAFAS nuostatomis ir BAP.

Pirminio pripažinimo metu atsargos įvertinamos įsigijimo (pasigaminimo) savikaina, o sudarant finansines ataskaitas – įsigijimo (pasigaminimo) savikaina ar grynąja realizavimo verte, atsižvelgiant į tai, kuri iš jų mažesnė.

Nemokamai gautos atsargos apskaitoje registruojamos grynąja realizavimo verte.

Atsargos į sąnaudas nurašomos naudojant FIFO ir konkrečių kainų būdą (atsargos, skirtos perparduoti). Atsargos į sąnaudas nurašomos iš karto kai atiduodamos naudoti. Iš sandėlio išduodamos atsargos pagal vyr. gydytojo arba jo įgalioto asmens patvirtintus dokumentus (važtaraščius f.Nr.434, medžiagų išdavimo įstaigos poreikiams žiniaraštis f.Nr.410, valgiaraščiai ir kiti).

Prie atsargų priskiriamas neatiduotas naudoti ūkinis inventorių. Naudojamo inventoriaus apskaita tvarkoma nebalansinėse sąskaitose kiekinė ir vertinė išraiška.

Finansinis turtas ir finansiniai įsipareigojimai

Įstaigoje Finansinis turtas ir finansiniai įsipareigojimai apskaitomi vadovaujantis 17-o VSAFAS nuostatomis ir BAP.

Įstaigoje finansinis turtas skirstomas į ilgalaikį ir trumpalaikį atsižvelgiant į turto realizavimo laikotarpį. Pirmą kartą pripažindama finansinį turtą, Įstaiga įvertina jį įsigijimo savikaina.

Finansiniai įsipareigojimai skirstomi į ilgalaikius ir trumpalaikius įsipareigojimus atsižvelgiant į jų apmokėjimo laikotarpį. Pirminio pripažinimo metu finansiniai įsipareigojimai įvertinami įsigijimo savikaina.

Gautinos sumos registruojamos tada, kai Įstaiga įgyja teisę gauti pinigus ar kitą finansinį turtą. Gautinos sumos pirminio pripažinimo metu yra įvertinamos įsigijimo savikaina.

Finansavimo sumos

Įstaigoje gautinas, gautas bei panaudotas finansavimas apskaitomas vadovaujantis 20-o VSAFAS nuostatomis ir BAP. Finansavimo sumos pripažįstamos finansavimo pajamomis tais laikotarpiais, kuriais padaromos sąnaudos, kurioms kompensuoti buvo skirtos finansavimo sumos.

Finansavimo sumos apima gautus arba gautinus pinigus ir kaip paramą gautą turtą, įskaitant įsigytą už simbolinį atlyginimą.

Gautos ir perduotos kitiems viešojo sektoriaus subjektams finansavimo sumos sąnaudomis nepripažįstamos. Perdavus finansavimo sumas kitiems viešojo sektoriaus subjektams, mažinamos gautos finansavimo sumos, registruojamos finansavimo sumos (perduotos).

Atidėjiniai

Įstaigoje atidėjiniai apskaitomi vadovaujantis 18 –o VSAFAS nuostatomis ir BAP. Atidėjiniai pripažįstami ir registruojami apskaitoje tada ir tik tada, kai dėl įvykio praeityje Įstaiga turi dabartinę teisinę prievolę ar neatšaukiamąjį pasižadėjimą, ir tikėtina, kad jam įvykdyti bus reikalingi ištekliai, o įsipareigojimo suma gali būti patikimai įvertinta. Jei patenkinamos ne visos šios sąlygos, atidėjiniai nėra pripažįstami, o informacija apie susijusį su tikėtina sumokėti suma neapibrėžtąjį įsipareigojimą yra pateikiama finansinių ataskaitų aiškinamajame rašte (toliau-aiškinamasis raštas). Atidėjiniai yra peržiūrimi paskutinę kiekvieno ataskaitinio laikotarpio dieną ir koreguojami, atsižvelgiant į naujus įvykius ar aplinkybes.

Įstaiga, vadovaudamasi 24 VSAFAS „Su darbo santykiais susijusios išmokos“, skaičiuoja ir apskaitoje registruoja atidėjinius išmokoms, kai darbo santykiai nutraukiami Darbo kodekso 56 straipsnio 1 dalies 4 punkte nustatytais pagrindais. Atidėjiniai sudaromi darbuotojams, dirbantiems pagal neterminuotą darbo sutartį, pasiekusiems įstatymų nustatytą senatvės pensijos amžių, įsigijusių teisę į visą senatvės pensiją dirbant įstaigoje. Nutraukiant darbo sutartį šiame straipsnyje nustatytu pagrindu, darbdavys privalo išmokėti darbuotojui dviejų jo vidutinio darbo užmokesčių dydžio išeitinę išmoką, o jeigu darbo santykiai tęsiasi trumpiau negu vienus metus, vieno jo vidutinio darbo užmokesčio dydžio išeitinę išmoką. Registruojant atidėjinius, vadovujamasi 18-uju VSAFAS.

Nuoma, finansinė nuoma (lizingas) ir kitos turto perdavimo sutartys

Įstaigoje nuoma, finansinė nuoma (lizingas) apskaitomi vadovaujantis 19-o VSAFAS nuostatomis ir BAP.

Ar apskaitoje sutartis priskiriama veiklos nuomai, ar finansinei nuomai, priklauso ne nuo sutarties formos, o nuo jos turinio ir ekonominės prasmės.

Nuoma apskaitoje laikoma Finansine nuoma, jeigu sutartyje yra nustatyta bent viena iš šių sąlygų:

- a) nuomos laikotarpio pabaigoje nuomotojas perduoda nuomininkui turto nuosavybės teisę;
- b) nuomos laikotarpio pabaigoje nuomininkas turi teisę įsigyti turtą už kainą, kuri, tikimasi, bus reikšmingai mažesnė už jo tikrąją vertę nuomos laikotarpio pabaigoje, ir nuomos laikotarpio pradžioje labai tikėtina, kad šia teise bus pasinaudota.

Įstaiga pagal finansinės nuomos sutartį įsigijusi turtą, apskaitoje registruoja turtą ir įsipareigojimus turto vertės dengimo suma.

Su finansinės nuomos sutarties sudarymu ir turto paruošimu naudoti tiesiogiai susijusios ir iki turto naudojimo pradžios patirtos išlaidos, išskyrus palūkanas, turi būti priskiriamos įsigyjamo turto vertei.

Pagal finansinės nuomos sutartį įsigyto turto nusidėvėjimui skaičiuoti taikomi tie patys principai, kaip ir kito tos pačios grupės panašaus nuosavo teise valdomo turto nusidėvėjimui skaičiuoti.

Nuoma laikoma veiklos nuoma, kai perduodant turtą nuomininkui didžioji dalis su turto nuosavybe susijusios rizikos ir naudos, neperduodama nuomininkui, o lieka nuomotojui. Nuomos įmokos pagal veiklos nuomos sutartį yra registruojamos apskaitoje kaip sąnaudos tolygiai (tiesiniu metodu) per nuomos laikotarpį.

Atostoginių kaupimai

Atostoginių kaupimai apskaitomi vadovaujantis apskaitos principais, nustatytais 24 – o VSAFAS „Su darbo santykiais susijusios išmokos“.

Atostoginių kaupimai darbuotojams – tai įsipareigojimas suteikti apmokamas atostogas, kuriomis jie nepasinaudojo ataskaitinį laikotarpį.

Sukaupta už kasmetines atostogas mokėtina suma apskaitoje registruojama kiekvienų metų paskutinę dieną – t.y. gruodžio 31 d.

Segmentai

Įstaigoje apskaita grupuojama pagal segmentus, kaip nustato 25 –asis VSAFAS „Segmentai“. Turtas, finansavimo sumos, įsipareigojimai, pajamos sąnaudos ir pinigų srautai priskiriami prie sveikatos apsaugos segmento.

Įstaigoje antriniai segmentai yra labai nežymus ir sudaro mažą procentą nuo bendrųjų Įstaigos pajamų ir atskiros apskaitos politikos antrinių segmentų apskaitai netaikoma.

Pagrindinės veiklos kitos pajamos

Įstaigoje pagrindinės veiklos kitos pajamos apskaitomos vadovaujantis 10 –o VSAFAS „Kitos pajamos“ nuostatomis ir BAP.

Pajamų apskaitai taikomas kaupimo principas. Pajamos registruojamos apskaitoje ir rodamos finansinėse ataskaitose tą ataskaitinį laikotarpį, kurį yra uždirbamos, t.y. kurį suteiktos medicinos paslaugos. Nepriklausomai nuo pinigų gavimo momento.

Pajamos, išskyrus finansavimo pajamas, pripažįstamos, kai tikėtina, jog Įstaiga gaus su sandoriu susijusią ekonominę naudą, kai galima patikimai įvertinti pajamų sumą ir kai galima patikimai įvertinti su pajamų uždirbimu susijusias sąnaudas.

Pajamomis laikoma tik pačios įstaigos gaunama ekonominė nauda. Pajamomis nepripažįstamos trečiųjų asmenų vardu surinktos sumos, kadangi tai nėra įstaigos gaunama ekonominė nauda.

Sąnaudos

Įstaigoje Sąnaudos apskaitomos vadovaujantis 11-o VSAFAS nuostatomis ir BAP.

Sąnaudos pripažįstamos ir registruojamos tą ataskaitinį laikotarpį, kurį jos buvo padarytos – kai uždirbamos su jomis susijusios pajamos, t.y. parduodamos prekės arba suteikiamos paslaugos, atliekami veiksmai vykdant priskirtas funkcijas, neatsižvelgiant į pinigų išleidimo laiką.

Išlaidos, kurios neduos ekonominės naudos ateinančiais ataskaitiniais laikotarpiais, pripažįstamos sąnaudomis tą ataskaitinį laikotarpį, kada buvo padarytos.

Užsienio valiuta

Įstaigoje Užsienio valiuta apskaitomos vadovaujantis 21-o VSAFAS nuostatomis ir BAP.

Tarpusavio užskaitos

Sudarant finansinių ataskaitų rinkinį, turtas ir įsipareigojimai bei pajamos ir sąnaudos nėra užskaitomos tarpusavyje, išskyrus atvejus, kai konkretus VSAFAS reikalauja būtent tokios užskaitos (pvz. dėl draudiminio įvykio patirtos sąnaudos yra užskaitomos su gauta draudimo išmoka).

Įstaigoje per ataskaitinį laikotarpį buvo atliktos tarpusavio užskaitos su Teritorinėmis ligonių kasomis ir su Valstybinio socialinio draudimo fondo valdybos Pasvalio teritoriniu skyriumi.

Finansinės rizikos valdymo principai

Įstaigoje finansinė rizika valdoma vykdant buhalterinės apskaitos kontrolės procedūras, kurios nustatytos Apskaitos politikoje/ VSAFAS/.

Ligoninės buhalterijos darbo vidinę kontrolę atlieka vyriausiasis buhalteris.

III. AIŠKINAMOJO RAŠTO PASTABOS

Ilgalaikis nematerialusis turtas

Pastaba P3 Ligoninės veikloje yra naudojamas ilgalaikis nematerialusis turtas, kurį sudaro programinė įranga ir jos licencijos.

Ataskaitinio laikotarpio pabaigoje ilgalaikio nematerialaus turto likutinė vertė buvo **5095,90 €**.

1. Apskaičiuota nematerialaus turto amortizacija, bendra suma **1661,95 €**.
2. Per 2022 m. įsigyta nematerialaus turto už **2117,50 €** (buhalterinė programa DB apskaita).

Ilgalaikis materialusis turtas

Pastaba P4 Ilgalaikis materialusis turtas. Informacija apie ilgalaikio materialiojo turto balansinės vertės pagal ilgalaikio materialiojo turto grupes pasikeitimą per ataskaitinį laikotarpį pagal 12-o standarto 1 priede nustatytą formą pateikta **priede P4**.

Ilgalaikio materialiojo turto balansinė vertė ataskaitinio laikotarpio pabaigoje, palyginus su balansine verte ataskaitinio laikotarpio pradžioje sumažėjo **307546,71 €**.

1. Įsigyta ilgalaikio materialiojo turto kartu su patikėjimo ir paramos būdu gauta už **26496,87 €** (įskaitant ir nebaigtą statybą) iš jų;

- 1.1 Infrastruktūros ir kiti statiniai neįsigyta.
 1.2 Mašinų ir įrengimų už **14960,12 €** (paciento monitorius, juosmens tempimo aparatas, spirometras t.t).
 1.3 Transporto priemonių neįsigyta.
 1.4 Baldų ir biuro įrangos **11536,58 €** (kompiuteriai).
 1.5 Kito ilgalaikio materialiojo turto neįsigyta.
 1.6 Nebaigta statyba nėra.
 2. Apskaičiuota nusidėvėjimo suma per ataskaitinį laikotarpį **331070,74 €**.
 Ilgalaikis materialusis turtas, kuris yra visiškai nudėvėtas, tačiau vis dar naudojamas veikloje, įsigijimo ar pasigaminimo savikaina :

Pavadinimas	Ataskaitinis laikotarpis	Praėjęs ataskaitinis laikotarpis
Mašinos ir įrenginiai	2167244	2226268
Baldai, biuro įranga ir kitas ilgalaikis materialusis turtas	164803	165418
Transporto priemonės	98978	98978
Kiti statiniai	9606	9606
VISO	2440631	2500270

Pastaba P8 Atsargos. Informacija apie balansinę atsargų vertę pagal atsargų grupes pateikta pagal 8-o standarto 1 priede pateiktą formą, **priedas P8**

Ataskaitinio laikotarpio pabaigoje atsargų ir inventoriaus likutį sudaro **207277,87 €** iš jų;

1. Medžiagos, žaliavos ir ūkinis inventorius **202414,76 €**;

2. Atsargų, skirtų parduoti likutis **4863,11 €**.

Atsargų nebalansinėje sąskaitoje yra **450174,60 €**.

Pastaba P9 Išankstiniai apmokėjimai. Informacija apie išankstinius apmokėjimus pateikta pagal 6-o standarto 6 priede pateiktą formą, **priedas P9**.

Išankstinių apmokėjimų įsigijimo savikainą ataskaitinio laikotarpio pabaigoje sudaro **4194,84 €**, iš jų **2870,19 €** sumokėta tiekėjams ir **1324,65 €** ateinančių laikotarpių sąnaudos, iš jų:

Laikraščių prenumerata 672,44 €;

Turto draudimas 146,04 €;

Rezidentūra 506,17 €.

Pastaba P10. Per vienus metus gautinas sumas sudaro gautinos finansavimo sumos, gautinos sumos už turto naudojimą, parduotas prekes, turtą, paslaugas, sukauptos gautinos sumos ir kitos gautinos sumos. Informacija apie per vienus metus gautinas sumas pagal 17 –o standarto 7 priede pateikta formą, **priedas P10**.

Gautinos sumos už suteiktas paslaugas sudarė **518508,87 €** iš jų;

Teritorinių ligonių kasų **500579,78 €**, iš kitų įstaigų **17929,09 €**.

Įstaiga neturi gautinų sumų, kurioms per ataskaitinį laikotarpį buvo pripažintas nuvertėjimas.

Pastaba P11. Pinigai ir pinigų ekvivalentai. Informacija apie pinigus ir pinigų ekvivalentus pateikta pagal 17 –o standarto 8 priede pateikta formą, **priede P11**.

Įstaiga ataskaitinio laikotarpio pabaigoje neturi biudžeto asignavimų likučių.

Įstaigos banko sąskaitose liko nepanaudotų pinigų, tai lėšos gautos už parduotas paslaugas (prekes). Pinigai ir pinigų ekvivalentai 2022 m. gruodžio 31 d. sudaro **378725,64 €**.

Pastabos P12. Finansavimo sumos. Informacija apie finansavimo sumas pagal šaltinį, tikslingą paskirtį ir jų pokyčiai per ataskaitinį laikotarpį pagal 20 –o standarto 4 ir 5 prieduose pateiktas formas, **priedai P12.**

1. Iš valstybės biudžeto gauta finansavimo už 612640,89 € iš jų:

1) Gautas finansavimas kitoms išlaidoms kompensuoti sumoje 584066,83 €:

Pasvalio rajono savivaldybės administracijos socialinės paramos ir sveikatos skyriaus sumoje **174077,11 €** – ilgalaikės socialinės globos išlaidoms kompensuoti;

Lietuvos respublikos sveikatos apsaugos ministerijos sumoje **408674,72 €** - DU kompensacija COVID-19 priedams;

Panevėžio ligoninė **1315 €** (tuberkuliozės projektas).

2) Gauta neatlygintinai turto sumoje - 28574,06 €.

Panevėžio ligoninė perduotos atsargos ir ilgalaikis turtas sumoje **1704,32 €;**

SAM Ekstremalių sveikatai situacijų centras – perduotos atsargos ir ilgalaikis turtas sumoje **26869,74 €;**

2. Iš savivaldybės biudžeto gauta finansavimo už 106474 €:

Gautas finansavimas **kitoms išlaidoms** kompensuoti sumoje:

Pasvalio rajono savivaldybė pervedė **5100 €** tomografiui kompensuoti, **10800 €** trūkstamam gydytojui skatinimo priemonei, **6074 €** rezidentams, **40000** darbo užmokesčiui, **44500** tomografo remontui.

3. Iš Europos Sąjungos, užsienio valstybių gauta finansavimo 29056,31 €, iš jų:

1) Gautas finansavimas kitoms išlaidoms kompensuoti sumoje – 7451,64 €:

Panevėžio ligoninė **7451,64 €.**

2) Gauta neatlygintinai turto sumoje - 21604,67 €:

SAM Ekstremalių sveikatai situacijų centras perduotas atsargos ir ilgalaikis turtas sumoje **21604,67 €.**

4. Iš kitų šaltinių gautas finansavimas 11730,10 €, iš jų:

1) Gautas finansavimas kitoms išlaidoms sumoje - 1536,94 €:

2% parama-**1469,44 €;**

Vilniaus universitetas **67,50 €**

2) Neatlygintinai gauta turto už - 10193,16 € :

Užkrečiamųjų ligų centras **2304,23 €;**

Panevėžio ligoninė **1313,74 €.**

Nacionalinis visuomenės sveikatos centras prie sveikatos ministerijos **882 €.**

Valstybinė ligonių kasa prie sveikatos ministerijos **549,96 €.**

Gauti vaistai iš firmų sumoje – **5143,23 €.**

Pastaba Nr. 7. Pagal panaudos sutartis gauto turto vertė pagal turto grupes paskutinę ataskaitinio laikotarpio dieną **492631,09 €:** (iš viešojo sektoriaus gauta panaudos už **406609,23 €** ir iš ne viešojo sektoriaus už **86021,86 €:**

Ilgalaikio turto panauda sumoje **447051,64€:**

a) Sveikatos apsaugos ministerijos turtas sudaro **29645,00 €**, LSMUL VšĮ Kauno klinikos – **332883,45 €;**

b) Kitų panaudos davėjų ne viešojo sektoriaus subjektų: UAB „Vitrolab“- **42300 €**, UAB „Bioeksma“ – **10750,85 €**, UAB „Medfarmos laboratorija“- **5000 €**, UAB „Manjana“- **844,54 €**, UAB „Diamedica“- **5445,00 €**, UAB „Limeta“ – **18150 €**, UAB „Medita“- **2032,80 €.**

Taip pat įstaiga pagal panaudos sutartis turi atsargų už **45579,45 €** iš jų: rajono savivaldybės –**41780,43 €**, LSMUL VšĮ Kauno klinikos – **2077,71 €**, UAB „Koslita“- **335,90 €**, UAB „Bioeksma“ – **450 €**, UAB „One med“ – **710,77 €**, UAB „Deimena“ – **2 €**, Užkrečiamųjų ligų ir AIDS centras – **222,64 €.**

Pastaba P17. Trumpalaikiai įsipareigojimai. Informacija apie kai kurias trumpalaikes mokėtinas sumas pagal, **priedą P17.**

Tiekėjams mokėtinos sumos už prekes ir paslaugas **178337,77 €**.

Sukauptos atostoginių sąnaudos **359414,04 €** iš jų:

Su darbo santykiais susijusios išmokos. Informacija apie su darbo santykiais susijusias išmokas yra pateikta pagal 24 VSAFAS nustatytus reikalavimus.

Su darbo santykiais susiję įsipareigojimai **123800,53 €**, iš jų:

Su darbo santykiais susiję įsipareigojimai	Suma, Eur
Mokėtinas darbo užmokestis	1152,44
Mokėtinas gyventojų pajamų mokestis	25286,39
Mokėtini socialinio draudimo mokesčiai	97361,70
Iš viso:	123800,53

Vidutinis per ataskaitinį laikotarpį darbuotojų skaičius 280 ir praėjusį ataskaitinį laikotarpį darbuotojų skaičius 306.

Asmenų, kurie teikė paslaugas ir atliko darbus pagal kitas nei darbo sutartis, savo ekonomine prasme atitinkančius darbo santykių esmę, kaip nustatyta 24 VSAFAS, skaičius ataskaitinio laikotarpio pradžioje 0 ir pabaigoje 0 darbuotojų.

Pastaba P18. Grynasis turtas.

Ataskaitinio laikotarpio pabaigoje grynasis turtas sudaro **463970,29 €**, iš jų:

Dalininkų kapitalas sudaro **5213,16 €**. Ligoninės dalininkė Pasvalio raj. savivaldybė. Dalininkų kapitalas palyginus su praėjusiu ataskaitiniu laikotarpi nepakito.

Sukauptas perviršis sudaro **458757,13 €**. Sukauptas perviršis padidėjo **195668,34 €**, dėl ataskaitinio laikotarpio pelno, kuris turėjo įtakos Grynojo turto padidėjimui.

Pastaba P21. Kitos pagrindinės veiklos pajamos. Veiklos rezultatų ataskaitos eilutėje „Pagrindinės veiklos kitos pajamos“. Įstaiga parodo visas medicininės veiklos pajamas, kurios parodomos bendraja verte.

Per ataskaitinius metus turto ir paslaugų pardavimo pajamų suma sudarė **6583055,70 €**, iš jų:

Pajamos už suteiktas medicinines paslaugas, kurias apmoka teritorinės ligonių kasos **6257194,64 €**;

Pajamos už suteiktas medicinines paslaugas, kurias apmoka įvairūs fiziniai ir juridiniai asmenys **325861,06 €**.

Pateikiama informacija apie pagrindinės veiklos kitas pajamas 10-o standarto 2 priede pateiktą formą, **priedas P21** ir kitos veiklos pajamas ir sąnaudas 10 –o standarto 3 priede pateiktą formą, **priedas P21**.

Pateikiama informacija apie finansinės ir investicinės veiklos pajamas ir sąnaudas pagal 6-o standarto 4 priede pateiktą formą, **priedas P23**.

Pastaba P22. Sąnaudos. Ataskaitiniu laikotarpiu sąnaudų apskaitos politika keista nebuvo. Sąnaudos apskaitomos vadovaujantis 11 -u VSAFAS.

Ataskaitiniais metais **darbo užmokesčio ir socialinio draudimo sąnaudų** sudarė **5430293,31 €**, iš jų: pagrindinės veiklos darbo užmokestis – **5426761,38 €** ir kitos veiklos darbo užmokesčio sąnaudos **3531,93 €**.

darbo užmokesčio- **5333552,50 €**;

socialinio draudimo sąnaudų – **96740,81 €**.

Darbo užmokesčio ir socialinio draudimo sąnaudos

Eil. Nr.	Grupė	Vidutinis darbuotojų skaičius	Pareiginė alga	Priedai, priemokos, premijos	Darbuotojų išlaidų kompensavimas	Kitas
1	Darbuotojai, dirbantis pagal neterminuotas darbo sutartis	270	4481078,25	487433,88	15552,27	252398,94
2	Darbuotojai dirbantis pagal terminuota darbo sutartį	10	89846,18	2527,78	249,88	4465,32
3	Iš viso	280	4570924,43	489961,66	15802,15	256864,26
4	Iš jų socialinio draudimo sąnaudos		83190,14	8690,52	281,5	4578,65

Ataskaitinio laikotarpio **nusidėvėjimo ir amortizacijos sąnaudos** sudaro **332539,35 €**: ilgalaikis nematerialusis turtas per ataskaitinį laikotarpį amortizavosi **1468,61 €**, ilgalaikis materialusis turtas nusidėvėjo **331070,74 €**.

Ataskaitinio laikotarpio **komunalinių paslaugų ir ryšių sąnaudas** sudaro **355241,69 €**:

Eil. Nr.	Sąnaudos	2022 m., Eur	2021m. , Eur
1	Šildymo	156040,34	73619,96
2	Elektros energijos	163853,03	93282,88
3	Vandentiekio ir kanalizacijos	11733,57	12303,56
4	Ryšių paslaugos	7458,42	7296,17
5	Atliekų tvarkymo	16156,33	14488,59
	Iš viso:	355241,69	200991,16

Ataskaitinio laikotarpio **transporto sąnaudas** sudaro **24087,66 €**, šias sąnaudas sudaro:

- Transporto remonto ir priežiūros sąnaudos **5768,24 €**;
- Transporto priemonėms sunaudoto kuro ir tepalų sąnaudos **16631,69 €**;
- Transporto draudimas **1687,73 €**.

Ataskaitinio laikotarpio **paprastojo remonto ir eksploatacijos sąnaudos** buvo **177124,67 €**;

Eil. Nr.	Sąnaudos	2022m. Suma, Eur.	Suma, Eur, 2021m.
1	Pastatų remonto ir eksploatacijos	13242,16	4510,78
2	Medicininės įrangos remonto ir eksploatacijos	76449,90	31800,11
3	Kitos įrangos ir ūkinio inventoriaus remonto ir eksploatacijos	87432,61	71239,98
	Iš viso:	177124,67	107550,87

Ataskaitiniu laikotarpiu pabaigoje **nurašyta turto už 5076,37 €**, iš jų atsargų **2797,89 €**, ilgalaikio turto nurašyta **2278,48 €**.

Per ataskaitinį laikotarpį uždirbta **kitos veiklos pajamų 37463,69 €**, tai pajamos gautos už turto nuomą, suteiktas transporto paslaugas, kitas ne medicininės paslaugas.

Pastaba P2. Segmentai. Pateikiama šio ataskaitinio laikotarpio ataskaita pagal 25 –o VSAFAS priede nustatytą formą, **priedas P2 ir** praėjusio ataskaitinio laikotarpio ataskaita **priedas P2.**

Įstaigoje ataskaitiniais metais pajamos, sąnaudos, turtas, finansavimo sumos, įsipareigojimai ir pinigų srautai priskiriami prie sveikatos apsaugos segmento naudojant proporcingą metodą, kuris apskaičiuojamas kaip procentas susidarantis tarp medicininės ir nemedicininės veiklos pajamų.

Įstaigoje antriniai segmentai yra labai nežymūs ir sudaro mažą procentą nuo bendrųjų Įstaigos pajamų ir atskiros apskaitos politikos antrinių segmentų apskaitai netaikoma.

Paskolos

Iš AB „Swedbank“ 2017 m. buvo paimta paskola sumoje **194529 €**, apmokėti už kompiuterinio tomografo modernizavimą. Per 2017 m. buvo gražinta paskolos suma **6500 €**, 2018 m. buvo gražinta **53050 €**, 2019 m. buvo gražinta **43300 €**, 2020 m. buvo gražinta **43300 €**, 2021 m. buvo gražinta **43300 €**. 2022 m. buvo gražinta **5079 €**.

Palūkanų per šešis metus buvo apmokėta **9339,51 €**.

Vyriausiasis gydytojas



Rolandas Rastauskas

Vyr. fin. pavaduotoja



Aušra Drevinskienė

VIEŠOSIOS ĮSTAIGOS PASVALIO LIGONINĖS 2022 METŲ VEIKLOS ATASKAITA

1. BENDROSIOS NUOSTATOS

2023 m. kovo 10 d.

Viešoji įstaiga Pasvalio ligoninė (toliau - Ligoninė) yra Lietuvos nacionalinės sveikatos sistemos Pasvalio rajono savivaldybės asmens sveikatos priežiūros rajono lygmens pelno nesiekiantis ribotos civilinės atsakomybės viešasis juridinis asmuo, teikiantis asmens sveikatos priežiūros paslaugas pagal sutartis su Teritorine ligonių kasa ir kitais užsakovais.

Įstaigos steigėjas - Pasvalio rajono savivaldybė. Pasvalio rajono savivaldybės taryba - steigėjo teisės ir pareigas įgyvendinanti institucija.

VšĮ Pasvalio ligoninė savo veikloje vadovaujasi Įstatais, patvirtintais Pasvalio rajono savivaldybės tarybos 2010 m. vasario 10 d. sprendimu Nr. T1- 37 (2021 m. vasario 24 d. sprendimu Nr. T1-37 nauja redakcija).

Įstaigos vadovas – vyriausiasis gydytojas, yra įstaigos administracijos valdymo organas, kuris savo veikloje vadovaujasi įstatymais, visuotinio dalininkų susirinkimo priimtais sprendimais, VšĮ Pasvalio ligoninės įstatais, pareiginiiais nuostatais ir kitais teisės aktais.

Įstaigos identifikavimo numeris – 190583596

Įstaigos buveinės adresas: Geležinkelių g. 70 Pasvalys, Lietuvos Respublika.

VšĮ Pasvalio ligoninės veikla – ligoninės tikslas užtikrinti asmens sveikatos priežiūros paslaugų prieinamumą gyventojams, teikti saugias, kokybiškas, pagrįstas mokslu pažangiomis technologijomis, atitinkančias pacientų poreikius, interesus bei lūkesčius sveikatos priežiūros paslaugas gyventojams. Pagrindiniai įstaigos veiklos uždaviniai – teikti antrines asmens sveikatos priežiūros ambulatorines bei stacionarines, palaikomojo gydymo ir slaugos, socialinės globos, ambulatorinės reabilitacijos paslaugas. VšĮ Pasvalio ligoninė yra daugiaprofilinė ligoninė, kurios veiklą apibrėžia asmens sveikatos priežiūros licencija Nr. 850 išduota Valstybinės akreditavimo sveikatos priežiūros veiklai tarnybos prie Sveikatos apsaugos ministerijos 1999 m. lapkričio 11 d.

Ligoninės aprūpinimo padaliniui priklauso Ūkio dalis. Apskaita tvarkoma ir vedama Apskaitos padalinyje.

Ligoninės bendrajame skyriuje dirbantys specialistai užtikrina personalo administravimą, ūkio valdymą, informacinių sistemų ir technologijų priežiūrą, medicinos įrangos eksploatavimą, viešųjų pirkimų procedūrų vykdymą, organizuoja darbuotojų saugą ir sveikatą bei sveikatos statistinę apskaitą.

Patariamieji Ligoninės organai yra: Stebėtojų taryba, Gydymo taryba, Slaugos taryba ir Medicinos etikos komisija.

Viešosios įstaigos Pasvalio ligoninės vidaus struktūra buvo patvirtinta Pasvalio rajono savivaldybės tarybos 2021 m. gruodžio 22 d. sprendimu Nr. T1-234 .

2. LIGONINĖS ŽMOGIŠKIEJI IŠTEKLIAI

2.1. Darbuotojų skaičius

2022 m. gruodžio 31 d. ligoninėje dirbo 277 darbuotojai. Iš jų: 49 gydytojai, 90 bendrosios praktikos slaugytojų ir jiems prilyginti specialistai, 34 darbuotojai, priklausantys darbuotojų grupei „Kitas personalas, teikiantis asmens sveikatos priežiūros paslaugas“, 33 slaugytojų padėjėjai ir 54 kito personalo darbuotojai. Vidutinis gydytojų amžius 60 metų, slaugos specialistų – 51 metai.

Nuo 2022 m. gegužės 1 d. dėl ligoninėje vykusių struktūrinių pakeitimų panaikinti Akušerijos ginekologijos ir Pediatrijos skyriai. Buvo atleisti 5 gydytojai akušeriai ginekologai, 1 gydytoja neonatologė, 8 akušerės, 5 vaikų ligų gydytojai. Akušerijos ginekologijos skyriaus vyresn. slaugos administratorė ir 1 slaugytojo padėjėja perkeltos dirbti į Palaikomojo gydymo ir slaugos skyrių, 1 slaugytojo padėjėja perkelta dirbti į Operacinės, reanimacijos ir intensyvios terapijos skyrių, Pediatrijos skyriaus vyresn. slaugos administratorė, 6 bendrosios praktikos slaugytojos, 6 slaugytojų padėjėjos ir 2 valytojos perkeltos dirbti į Palaikomojo gydymo ir slaugos skyrių.

2022 m. ligoninėje pradėjo dirbti gyd. echoskopuotojas, fizinės medicinos ir reabilitacijos gydytoja, gyd. chirurgas budėjimais, šeimos gydytoja budėjimais. Į budėjimus atvyksta 1 rezidentė, turinti medicinos gydytojos licenciją. Nuo 2022 m. rugpjūčio mėn. ligoninėje dirba gydytojas akušeris ginekologas, kuris atlieka dienos chirurgijos operacijas ir ambulatorines konsultacijas.

Gydytojų trūkumas ir toliau išlieka opi problema. Ligoninė visais galimais būdais ieško vidaus ligų gydytojo, neurologo, kardiologo, geriatro, chirurgo, gydytojo oftalmologo, terapijos ir neurologijos skyriaus vedėjo.

Darbuotojų pasiskirstymas ir pokytis pagal pareigybes pateiktas žemiau esančioje lentelėje (žr. 1 lentelę).

1 lentelė. Darbuotojų skaičiaus pokytis

Darbuotojai pagal vykdomas funkcijas	2021-12-31		Per 2022 m. priimta darbuotojų	Per 2022 m. atleista darbuotojų	2022-12-31	
	Etatų skaičius	Darbuotojų skaičius			Etatų skaičius	Darbuotojų skaičius
Administracija	17	17	1	1	14,7	17
Gydytojai	49	58	9	18	31,08	49
Kitas personalas, teikiantis asmens sveikatos priežiūros paslaugas	35,5	31	4	1	32,75	34
Bendrosios praktikos slaugytojai	105,5	104	2	16	86,25	90
Slaugytojų padėjėjai	33,5	33	6	6	39,75	33
Kiti darbuotojai	47	53	10	9	43	54
Viso:	287,5	296	32	51	247,53	277

Ligoninėje dirba aukštos kvalifikacijos licencijuoti, ilgametę darbo patirtį turintys medicinos specialistai. Visi dirbantys gydytojai specialistai ir bendrosios praktikos slaugytojai Lietuvos Respublikos įstatymų nustatyta tvarka turi galiojančias licencijas ir sertifikatus, suteikiančius teisę verstis atitinkama gydytojo ar slaugytojo praktika ir teikti tam tikras kvalifikuotas medicines paslaugas.

Teikiant asmens sveikatos priežiūros paslaugas profesinę kompetenciją užtikrina nuolatinis profesinės kvalifikacijos tobulinimas. Ligoninės gydytojams ir slaugytojams suteikiama galimybė kelti kvalifikaciją, kompensuojamos su kvalifikacijos kėlimu susijusios išlaidos, kvalifikacijos kėlimo metu mokamas vidutinis darbo užmokestis. Siekiant teikti kokybiškas ambulatorines ir stacionarines sveikatos priežiūros paslaugas, Ligoninės sveikatos priežiūros specialistai nuolat kelia profesinę kvalifikaciją pagal Lietuvos Respublikos norminiuose teisės aktuose nustatytus reikalavimus įvairiuose tobulinimosi kursuose. Gydytojai kvalifikaciją kėlė gydytojų kvalifikacijos kėlimo kursuose, konferencijose, su profesine veikla susijusiuose seminaruose ir mokymuose. Slaugos personalas tobulino savo profesinę kvalifikaciją Sveikatos priežiūros ir farmacijos specialistų kompetencijų centre, konferencijose, seminaruose, mokėsi darbo vietose.

2.2. Vidutinis darbo užmokestis

Vidutinis vieno ligoninės darbuotojo darbo užmokestis 2022 m. sudarė 1448 Eur, vidutinis vieno etato - 1566 Eur. 2022 m. darbo užmokestis vienam fiziniam asmeniui, lyginant su 2021 metais, didėjo 29 Eur, vienam etatui didėjo 35 Eur, gydytojų vienam etatui padidėjo 192 Eur, slaugytojų - 48 Eur (žr. 2 lentelę).

2 lentelė. Vidutinis darbo užmokestis Eur

Pareigybės pavadinimas	Vieno darbuotojo (fizinio asmens)		Vieno etato	
	2021 m.	2022 m.	2021 m.	2022 m.
Iš viso:	1419	1448	1531	1566
Gydytojai	2208	2233	2943	3129
Slaugytojai	1459	1527	1456	1504
Kitas personalas, teikiantis asmens sveikatos priežiūros paslaugas	1252	1309	1132	1288
Administracija	1462	1646	1521	1796
Kitas personalas	903	932	1018	1017

Ligoninė, siekdama įgyvendinti 2021 m. lapkričio 15 d. Lietuvos nacionalinės sveikatos sistemos šakos kolektyvinės sutarties nuostatas dėl bazinio darbo užmokesčio dydžio ir darbo užmokesčio didinimo, vadovavosi darbo apmokėjimo nuostatais, patvirtintais 2019 m. gruodžio 27 d., kurių XV skyriaus 77 punkte nustatyta, kad atlyginimai perskaičiuojami kiekvieną kartą, gavus papildomą finansavimą ir 2022 m. lapkričio 30 d. patvirtintais naujais darbo apmokėjimo nuostatais.

Atsižvelgus į padidintą paslaugų finansavimą (didinant balo vertę) iš TLK, perskaičius sutartinių paslaugų balo vertę 1 mėnesiui papildomai buvo skirta 34,0 tūkst. eurų, t.y. darbo užmokestis nuo balandžio mėnesio vidutiniškai 1 etatui padidėjo 13,9 %.

Nuo 2022 m. balandžio 1 d. atlikus perskaičiavimus buvo padidintas darbo užmokestis darbuotojams:

- gydytojams 180 eurų;
- slaugytojams ir jiems prilygintiems specialistams 100 eurų;
- kitiems sveikatos priežiūros specialistams 90 eurų;
- kitam personalui vidutiniškai 75 eurų.

Pagalbiniam ir aptarnaujančiam personalui mokama ne mažesnė nei LR vyriausybės nustatyta MMA. Darbo užmokestis ir soc. draudimas sąnaudose sudarė 5426761 Eur arba 74,5 %. 2022 metų gruodžio mėnesį dėl gerų finansinių veiklos rodiklių Pasvalio ligoninės darbuotojams buvo išmokėtos premijos nuo 200 iki 600 eurų. Viso sumokėta 81000 eurų.

3. PAGRINDINIAI 2021 METŲ VEIKLOS REZULTATAI

3.1. Pagrindiniai stacionaro veiklos rodikliai

Lovų struktūra. 2022 m. ataskaitinio laikotarpio pabaigoje Ligoninėje patvirtintas lovų skaičius buvo: 66 aktyviojo gydymo (terapijos ir neurologijos, chirurgijos – traumatologijos su LOR, psichiatrijos, operacinės, reanimacijos ir intensyviosios terapijos) ir 40 palaikomojo gydymo ir slaugos bei 4 paliatyviosios pagalbos lovos ir kitos medicininės veiklos 45 iš jų 27 lovos socialinės globos. Bendras lovų skaičius – 155 lovos. Lovų struktūra ir jos pokytis pateiktas žemiau esančioje lentelėje (žr. 3 lentelę).

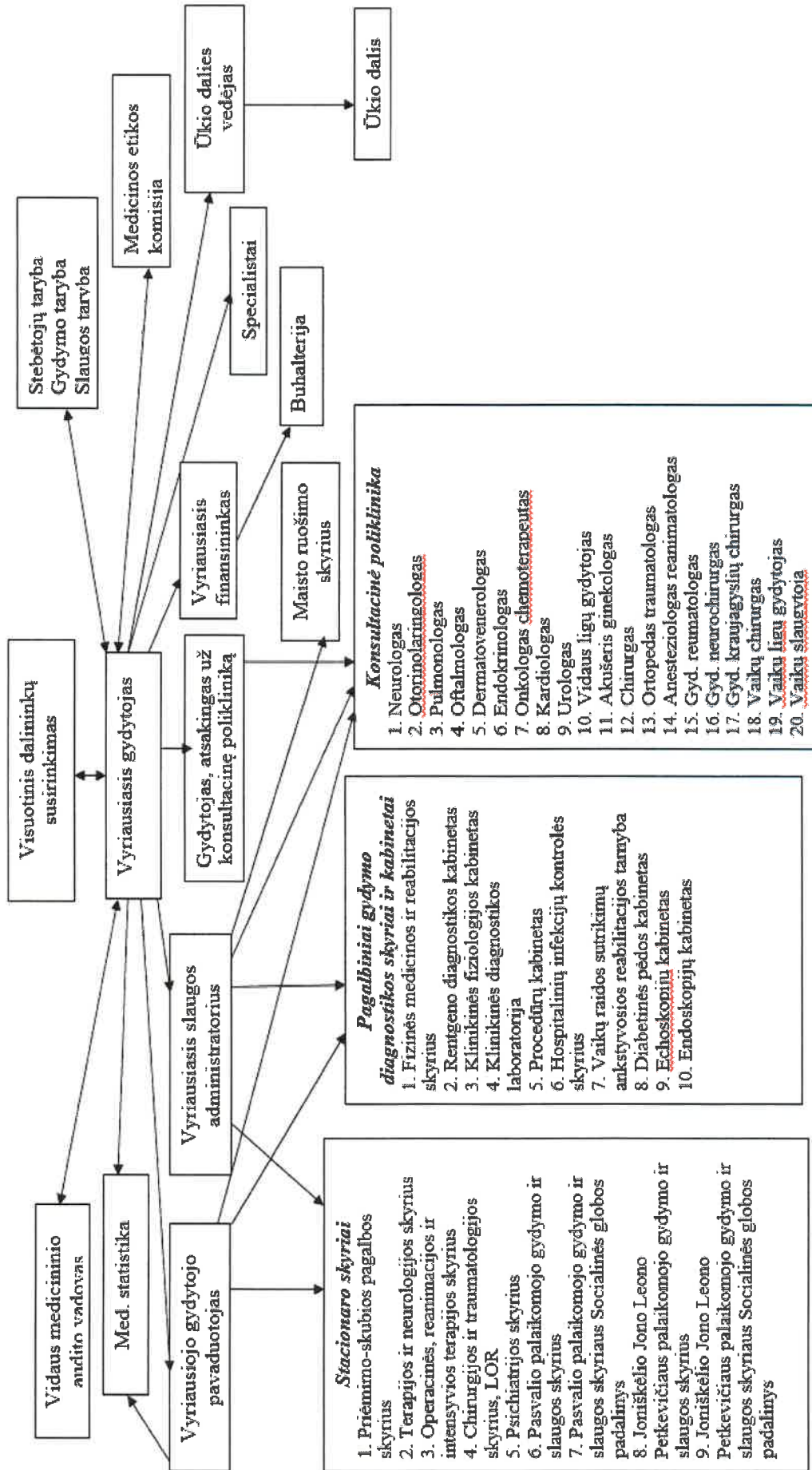
3 lentelė. Lovų skaičius - 2022 m. pabaigoje

Skirius	Lovų skaičius	Pastabos
Terapijos ir neurologijos	36	2 stebėjimo lovos
Operacinės, reanimacijos ir intensyviosios terapijos	3	2 stebėjimo lovos
Chirurgijos ir traumatologijos + LOR	12	4 dienos chirurgijos lovos, 2 stebėjimo lovos
Psichiatrijos	15	
Viso aktyvaus gydymo	66	
Slaugos ir palaikomojo gydymo	40	
Paliatyviosios pagalbos	4	
Iš jų: Joniškėlio palaikomojo gydymo ir slaugos sk.	14	
Pasvalio Palaikomojo gydymo ir slaugos sk.	26	
Paliatyviosios pagalbos (Pasvalio)	4	
Kita med. veikla iš jų:	45	
Socialinės globos:	27	
Iš jų: Pasvalio Palaikomojo gydymo ir slaugos sk.	16	
Joniškėlio palaikomojo gydymo ir slaugos sk.	11	
dienos chirurgija	4	
dienos stacionaras	4	
stebėjimo	10	
Iš viso	155	

2021 m. gegužės 21 d. Pasvalio rajono savivaldybės taryba priėmė sprendimą „Dėl Pasvalio rajono savivaldybės tarybos 2017 m. gruodžio 20 d. sprendimo Nr. T1-270 „Dėl viešosios įstaigos Pasvalio ligoninės valdymo struktūros ir pareigybių sąrašo patvirtinimo“ pakeitimo“, nuo 2022 metų gegužės 1 d. nebeliko Akušerijos ir ginekologijos skyriaus, Pediatrijos skyriaus, pakeista VšĮ Pasvalio ligoninės valdymo struktūra.

Pasvalio rajono savivaldybės tarybos
2017 m. gruodžio 20 d. sprendimo Nr. T1-270
(Pasvalio rajono savivaldybės tarybos 2021 m.
gruodžio 22 d. sprendimo Nr. T1-234 redakcija)

VIEŠOSIOS ĮSTAIGOS PASVALIO LIGONINĖS VALDYMO STRUKTŪRA



1 pav. VšĮ Pasvalio ligoninės valdymo struktūra

Dėl struktūrinių permaių nuo 2022 m. gegužės 1 d. aktyvaus gydymo lovų skaičius sumažėjo 16 lovų. Padidėjo dienos stacionaro lovų skaičius iki 4 lovų. Dėl naujų reikalavimų, teikiant bendrosios ir vegetacinės slaugos paslaugas, nuo 2022 m. spalio 28 d. sumažėjo palaikomojo gydymo ir slaugos lovų iki 44 lovų, globos lovų skaičius išliko nepakitęs, t.y. 27 lovos.

3.2. Aktyviojo gydymo, palaikomojo gydymo ir slaugos skyrių veiklos rodikliai

Gydytų pacientų skaičius. Bendras hospitalizuotų pacientų atvejų skaičius per paskutinius du metus mažėjo. 2022 metais Ligoninės aktyviojo gydymo stacionaro skyriuose gydėsi 1735 pacientai, palaikomojo gydymo ir slaugos skyriuje 236 ir socialinės globos padalinyje 21 pacientas.

Gydytų pacientų skaičius, lovų rodikliai pagal profilius 2021 m. – 2022 m. pateiktas žemiau esančioje lentelėje (žr. 4 lentelę).

4 lentelė. Gydyti pacientai, lovų rodikliai pagal profilius

Lovų profiliai	Gydėsi pacientų		Lovadienių skaičius		Lovos funkcionavimas d./%		Vidutinė gulėjimo trukmė dienomis	
	2021 m.	2022 m.	2021 m.	2022 m.	2021 m.	2022 m.	2021 m.	2022 m.
Terapijos ir neurologijos skyrius	974	1084	12703	13150	352/96,4	365/100	13,0	12,1
Operacinės, reanimacijos ir intensyviosios terapijos skyrius	82(493)	57 (402)	544	435	164/44,9	145/39,7	1,1	1,1
Psichiatrijos skyrius	139	159	2516	3348	178/48,7	223/61,4	18,1	21,0
Chirurgijos ir traumatologijos skyrius	965	435	3229	2845	201/55	237/64,9	3,3	6,5
Akušerijos ginekologijos skyrius	213	-	551	-	15,0/21,0	-	2,5	-
Gimdymų skaičius	77	-	-	-	-	-	-	-
Pediatrijos skyrius	-	-	-	-	-	-	-	-
Aktyviojo gydymo skyriai iš viso tame skaičiuje COVID-19	2373	1735	19698	19778	223/61,3	299/81,9	8,3	11,3
	187	138						
Palaikomasis gydymas ir slauga su paliatyvia sl.	204	236	18687	16627	301/82,4	281/77,4	91,6	70,4
Socialinė globa (ilgalaikė, trumpalaikė)	23	21	6137	9065	-	-	-	-

Pastaba: Reanimacijos - intensyviosios terapijos skyriuje gydytų pacientų skaičius įskaitytas į aktyviojo gydymo skyriuose gydytų pacientų skaičių.

Duomenis analizuojant pagal skyrius, didžiausią gydytų pacientų dalį sudaro Terapijos ir

neurologijos sk. pacientai – 62,0% visų stacionare gydytų pacientų. 2022 metais dėl COVID-19 infekcija sergančių pacientų pertvarkius skyrius, paslaugų neteikė Pediatrijos ir Akušerijos – ginekologijos skyriai.

Lovos funkcionavimo rodiklis rodo kiek dienų per metus stacionaro lova buvo užimta. Aktyviojo gydymo stacionaro skyriuose 2022 m. lovos funkcionavimas buvo 299 dienos. Palyginti su 2021 m. lovos funkcionavimas padidėjo 76 dienomis arba 34 % (2021 m. - 223 dienos).

Vidutinė gydymo trukmė, tai vidutinis skaičius dienų, kurias pacientai gulėjo ligoninėje. Vidutinė gydymo trukmė stacionaro skyriuose, teikiančiuose aktyvaus gydymo paslaugas 2022 m. buvo 11,3 dienos, 2021 m. – 8,3 dienos. 2022 metais vidutinė gydymo trukmė pailgėjo 3 dienomis, nes praeitais metais Chirurgijos ir traumatologijos skyriuje nebebuvo įskaičiuotos dienos chirurgijos paslaugos, kurios trumpindavo vidutinę gulėjimo trukmę. Bendrą gulėjimo trukmę įtakojo ir ją prailgino psichiatrinis profilis, kurio vidutinė gydymo trukmė 21 diena. Sutrumpėjo gydymo trukmė Terapijos ir neurologijos skyriuje iki 12,1 dienų, nors ji ir toliau išlieka per didelė.

3.3. Pagrindiniai ambulatorinių paslaugų veiklos rodikliai

Analizuojant 2022 metus Ligoninės ambulatorinių specializuotų asmens sveikatos priežiūros paslaugų teikimą, atvejų skaičius lyginant su 2021 metais padidėjo 11,4 %. Daugiausia padidėjo gydytojų specialistų konsultacijų skaičius (17,3%), dienos chirurgijos paslaugų skaičius iki 808 operacijų per metus t.y. 15,7% daugiau negu 2021 metais.

5 lentelė. Suteiktos ambulatorinės paslaugos (atvejai)

Asmens sveikatos priežiūros paslaugos	2021 m.	2022 m.	Pokytis 2022 m. lyginant su 2021 m. %, kartais
Ambulatorinės specializuotos asmens sveikatos priežiūros paslaugos iš viso	33500	37320	11,4
Gydytojų specialistų konsultacijos	19276	22608	17,3
Išplėstinės konsultacijos	3837	4089	6,6
Dienos chirurgijos paslaugos	698	808	15,7
Stebėjimo paslaugos	676	784	16
Ambulatorinė chirurgija	173	164	-5
Kompiuterinė tomografija	1698	1762	3,7
Priėmimo- skubios pagalbos	2531	2464	-2,7
Dienos stacionaro paslaugos	4530	4567	0,8
Sveikatos programos	81	74	-8,7

Ambulatorinių apsilankymų ir konsultacijų pagal gydytojus specialistus (žr. 6 lentelę).

6 lentelė. Ambulatorinių apsilankymų ir konsultacijų skaičius pagal gydytojus specialistus

Gydytojai specialistai	Apsilankymų pas gydytojus skaičius	Konsultacijų skaičius	Apsilankymų pas gydytojus skaičius	Konsultacijų skaičius
	2021 m.	2021 m.	2022 m.	2022 m.
Ortopedas- traumatologas	2389	1738	2612	1915
Onkologas-chemoterapeutas	529	392	578	368
Otorinolaringologas	1824	1221	1330	786
Pulmonologas	232	195	366	306
Neurologas	2694	1222	2646	1390
Vaikų ligų	134	124	122	122
Chirurgas	347	342	364	347
Akušeris –ginekologas	635	564	477	458
Urologas	880	775	1010	870
Radiologas	7376	6959	7730	7675
Echoskopuotojas	4638	4416	3928	3892
Endoskopuotojas	559	555	728	724
Dermatovenerologas	-	-	-	-
Neurochirurgas	439	430	556	486
Oftalmologas	1934	1147	2020	1268
Vaikų chirurgas	69	62	70	64
Reumatologas	760	417	612	571
Kraujagyslių chirurgas	328	317	251	249
Kardiologas	788	503	2276	1765
Reabilitologas	1882	1220	2458	2032
Diabetinė pėda	610	344	759	378
Endokrinologas	830	496	1006	575
Anesteziologas-reanimatologas	18	18	-	-
Iš viso:	29895	23457	31899	26241

Konsultacinėje poliklinikoje 2022 m. apsilankė 31899 pacientai. Palyginti su 2021 m. ambulatorinių apsilankymų skaičius padidėjo 2004 atvejais arba 6,7 %.

Ambulatoriškai suteiktų gydytojų konsultacijų skaičius yra 26241 konsultacijos. Palyginti su 2021 m. ambulatorinių konsultacijų skaičius padidėjo 2784 konsultacijomis arba 11,9 % .

2022 m. didžiausias apsilankymų ir suteiktų konsultacijų skaičius pas gydytoją radiologą, reabilitologą, kardiologą, neurologą, echoskopuotoją, ortopedą-traumatologą, otorinolaringologą, oftalmologą, urologą.

2022 m. ženkliai išaugo pradinio etapo ambulatorinės reabilitacijos paslaugų skaičius iki 1656 (lyginant su 2021 metais daugiau 737 atvejais arba 80%), ambulatorinės medicinos reabilitacijos paslaugų skaičius išaugo iki 4099 (lyginant su 2021 metais daugiau 1995 atvejais arba 95%). Vis daugiau pacientų į Pasvalio ligoninę atvyksta reabilitacijos paslaugų iš gretimų rajonų (Pakruojo, Biržų, Kupiškio).

7 lentelė. Pradinio etapo ir ambulatorinės medicinos reabilitacijos paslaugos

	2021 m.	2022 m.
Pradinio etapo ambulatorinės medicinos reabilitacijos paslaugos	919	1656
Ambulatorinės medicinos reabilitacijos paslaugos	2104	4099

3.4. Vaikų raidos sutrikimų ankstyvosios reabilitacijos tarnybos veiklos rodikliai

Vaikų raidos ankstyvoji reabilitacija - tai asmens sveikatos priežiūros paslauga, užtikrinanti ankstyvą vaikų raidos sutrikimų nustatymą, ankstyvą kompleksinę pagalbą vaikams, turintiems raidos sutrikimų, jų tėvams ar globėjams. Šios paslaugos teikiamos ankstyvojo amžiaus (iki 7 metų) vaikams, turintiems psichologinės, motorinės ir socialinės raidos sutrikimų ir jų rizikos veiksnių.

Vaikų raidos sutrikimų ankstyvosios reabilitacijos tarnyboje 2022 m. suteiktų paslaugų skaičius - 2309 lovadieniai, tai sudarė 50 lovadienių daugiau nei 2020 m. Paslaugos teiktos 847 vaikams (žr. 8 lentelę).

8 lentelė. Vaikų raidos vystymosi sutrikimų ankstyvosios reabilitacijos tarnybos suteiktos paslaugos

	2021 m.	2022 m.
Lovadieniai	2259	2309
Pacientų skaičius	837	847

3.5. Operacinės veiklos analizė

Ataskaitiniais metais Ligoninės chirurginio profilio skyriuose iš viso buvo atliktos 1178 operacijos (2021 m. - 1043 op.).

9 lentelė. Operacijų skaičius 2021-2022 m.

	2021 m.	2022 m.
Ambulatorinių operacijų skaičius	610	527
Operacijų skaičius stacionare	1043	1178
Iš viso	1653	1705

4. LIGONINĖS FINANSINĖ VEIKLA

Ligoninė tvarkydama apskaitą ir rengdama finansines ataskaitas, vadovaujasi bendraisiais apskaitos principais, nustatytais Lietuvos Respublikos viešojo sektoriaus atskaitomybės įstatymu, Lietuvos Respublikos buhalterinės apskaitos įstatymu, Viešojo sektoriaus apskaitos ir finansinės atskaitomybės standartais bei kitų galiojančių teisės aktų reikalavimais.

4.1. Pajamos

Ataskaitiniu laikotarpiu Ligoninės pajamos sudarė 7474,5 tūkst. eurų, tame sk. iš PSDF 6257,2 tūkst. eurų, kitos pajamos sudarė 325,8 tūkst. eurų.

10 lentelė. Ligoninės pajamos tūkst. Eur

	2020 m.	2021 m.	2022 m.
1. Privalomojo sveikatos draudimo fondo biudžeto lėšos (PSDF)	5127,9	5380,0	6257,2
2. Kitos pajamos:	266,2	206,3	325,8
2.1. už suteiktas mokamas asmens sveikatos priežiūros paslaugas iš jų:	266,2	206,3	325,8
2.1.1. socialinė globa gyventojams	160,6	118,1	202,1
2.1.2. medicininės mokamos paslaugos	105,5	88,1	123,7
Iš jų:			
Laboratoriniai tyrimai	8,3	6,0	8,4
Vairuotojų sveikatos patikrinimas	3,8	11,6	14
Slaugos paslaugos	14,0	13,9	18
Kraujo tyrimai	7,3	11,2	11
Akušerinės paslaugos	1,1	1,1	0
Fizinės medicinos ir reabilitacijos	51,7	16,2	18,4
Stacionarinis gydymas	1,2	4,9	17,1
Gydytojų konsultacijos	3,2	3,6	12,5
Sterilizacijos paslaugos	1,4	1,9	2
Diabetinės pėdos kabineto paslaugos	3,2	4,4	5,8
2.1.3 kompiuterinė tomografija	10,4	13,3	16,5
2.2. Finansavimo pajamos	684,2	1051,4	854

	2020 m.	2021 m.	2022 m.
2.3. Kitos veiklos pajamos	34,0	28,2	37,5
Iš viso pajamų	6112,3	6665,9	7474,5

Ligoninės pajamos 2022 m. lyginant su 2021 m. padidėjo 808,6 tūkst. eurų arba 12,13%. Ataskaitiniais metais iš TLK už suteiktas sveikatos priežiūros paslaugas gauta 877,2 tūkst. eurų arba 16,3% daugiau pajamų negu 2021 metais.

Pajamų už suteiktas mokamas paslaugas 2022 metais suteikta 35,6 tūkst. eurų daugiau negu 2021 m.

Mokamos paslaugos teiktos nedraustiems asmenims, asmenims, neturėjusiems siuntimo ir nesant būtinajai pagalbai bei tais atvejais, kai už paslaugas neapmoka ligonių kasa.

Finansavimo pajamos. 2022 m. Ligoninės finansavimo pajamos sudarė 854 tūkst. eurų arba 11,43 % nuo bendrų pajamų. Palyginti su 2021 m. Ligoninės finansavimo pajamos iš finansavimo šaltinių sumažėjo 197 tūkst. eurų. Finansavimo pajamas sumažino dėl nebegaunamų kompensacijų už darbo užmokestį karantino ir ekstremaliosios situacijos metu dėl COVID-19 ligos.

Ligoninės pajamų duomenys 2022 m. pagal finansavimo šaltinius pateikti žemiau esančioje lentelėje (žr. 11 lentelę).

11 lentelė. Ligoninės panaudotos finansavimo sumos
(finansavimo pajamos)

Finansavimo šaltiniai 2021 m.	Finansavimo pajamos tūkst. Eur.		
	2021 m.	2022 m.	2022 m. lyginant su 2021 m. +/-
iš valstybės biudžeto; -ilgalaikio turto ir turto perduoto patikėjimo teise nusidėvėjimas - 185,2 tūkst. Eur -vaistai , med. prekės, vakcina, kitos med. prekės, (COVID -19), dez. medžiagos – 35 tūkst. Eur. - socialinė globa- 174,1 tūkst. Eur -atliktiems antigenų greitiesiems testams- 3 tūkst. Eur. - DU COVID -19 kompensacija -267,2 tūkst. Eur.	635,9	664,6	28,7
iš savivaldybių biudžeto ilgalaikiam turtui, kitoms išlaidoms pajamos iš jų: - darbo užmokesčio finansavimas – 40 tūkst. Eur. - rezidentams-6,1 tūkst. Eur.	29,8	128,8	99

-trūkstantiems atvykusiems dirbti gydytojams finansuoti – 10,8 tūkst. Eur. -panaudotas finansavimas kompiuteriniam tomografui (remontas) 44,5tūkst. Eur. -ilgalaikio turto nusidėvėjimas perduoto su patikėjimo teise sutartį -27,4 tūkst. Eur			
iš ES, užsienio valstybių ir tarptautinių organizacijų lėšų iš jų: -panaudota finansavimo sumų ilgalaikio turto nusidėvėjimui 37,3 tūkst. Eur - finansinė parama atsargoms įsigyti (vakcina, dez. medžiagos 5,4 tūkst. Eur	39,6	42,7	3,1
iš kitų finansavimo šaltinių; -priskaičiuotas nusid. ilgalaikiam turtui įsigytam iš kitų šaltinių, pagal paramą ir ilg. turtui pagal pat. sutartį- 6,9 tūkst. Eur - dez. medžiagos, vakcinos kitos med. prekės -11 tūkst. Eur	346,1	17,9	-328,2
Iš viso finansavimo pajamų	1051,4	854,0	-197,4

Gautinos sumos. Ataskaitinio 2022 m. laikotarpio pabaigoje Ligoninės gautinos pajamos sudarė 518,5 tūkst. eurų. Teritorinių ligonių kasų įsiskolinimas Ligoninei už suteiktas sveikatos paslaugas sudarė 500,6 tūkst. eurų ir 17,9 tūkst. eurų iš kitų įmonių už suteiktas paslaugas .

4.2. Veiklos sąnaudos

Visos 2022 metais Ligoninės veiklos sąnaudos sudarė 7278,8 tūkst. eurų. 2022 metais Ligoninės veiklos sąnaudos, palyginti su 2021 m., padidėjo 372,3 tūkst. eurų. Žemiau esančioje lentelėje pateikiami Ligoninės pagrindinės veiklos sąnaudų duomenys. 18 tūkst. eurų lyginant su 2021 metais padidėjo nusidėvėjimas ir amortizacija, nes daugiau buvo įsigyta ilgalaikio turto ir patikėjimo teise gauto ilgalaikio turto. Paprastojo remonto ir eksploatavimo sąnaudos padidėjo 69,5 tūkst. eurų, nes kilo kainos inventoriaus priežiūrai. 26,7 tūkst. eurų 2022 m. padidėjo pagrindinės veiklos kitos sąnaudos. Sunaudotų ir parduotų atsargų savikaina (vaistams, tvarsliajai med. prekėms, dez. medžiagoms, maisto produktams, slaugos medicinos prekėms, apsaugos priemonėms) sąnaudos išaugo 88,2 tūkst. eurų. Tai lėmė padidėjusios kainos (žr. 12 lentelę).

12 lentelė. Veiklos sąnaudos

Sąnaudos	Sąnaudos tūkst. Eur.		
	2021 m.	2022 m.	2022 m. lyginant su 2021 m. +/-
Darbo užmokesčio ir socialinio draudimo	5455,6	5426,8	-28,8
Nusidėvėjimo ir amortizacijos	314,5	332,5	18
Komunalinių paslaugų ir ryšių	201,0	355,2	154,2
Komandiruočių	0,5	0,8	0,3
Transporto	15,3	24,1	8,8
Kvalifikacijos kėlimo	2,3	3	0,7
Paprastojo remonto ir eksploatavimo, liftų priežiūros, skalbimo ir kt.	107,5	177,1	69,6
Nuvertėjimo ir nurašytų sumų	1,3	5,1	3,8
Sunaudotų ir parduotų atsargų savikaina (vaistai, tvarsliaiva, med prekės, dez. medžiagos, maisto produktai, slaugos medicininės prekės iš kitų šaltinių (soc. globa, parama ir kt.)	710,7	798,8	88,1
Nuomos (kilimėliai, vanduo ir kt.)	1,9	1,5	-0,4
Kitų paslaugų : SPI IS priežiūros ir konsultavimo paslaugos, tyrimai už įstaigos ribų , turto draudimas, E- sveikatos paslaugos, duomenų apsaugos paslaugos, spaudos prenumerata, SPI priežiūra ir konsultavimo paslaugos, duomenų apsaugos paslaugos, tyrimai už įstaigos ribų ir kt.)	60,3	66,6	6,3
Kitos (įmokos į IŽA (Įstaigų žalos atlyginimo) fondą, sąnaudos iš kitų lėšų už rezidentus, audito, inventoriaus remontas, nario mokestis gydytojų vadovų sąjungai ir ligoninių asociacijai ir kt.)	31,9	58,6	26,7
Kitos veiklos sąnaudos (prekės skirtos perparduoti, DU, atsargos, kitų įmonių maitinimas, kitų įmonių elektra, vanduo ir kt.)	16,8	27,4	10,6
Finansinės ir investicinės veiklos rezultatas	1,6	1,3	-0,3
Apskaitos politikos keitimo ir esminių apskaitos klaidų taisymo įtaka	14,7	0	14,7
IŠ VISO PAJAMŲ	6665,9	7474,5	808,6
IŠ VISO SĄNAUDŲ	6906,5	7278,8	372,3
GRYNASIS PERVERŠIS AR DEFICITAS	-240,6	195,7	436,3

Ligoninė 2022 metus baigė su subalansuotu biudžetu. Pajamos viršijo išlaidas 195,6 tūkst. eurų. Tam turėjo įtakos išlaidų, patirtų 2020-2021 metais, gydant COVID-19 liga sergančius pacientus, kompensavimas. Gauta 162,8 tūkst. eurų. Teigiamam balansui taip pat turėjo įtakos atliktas didesnis medicininių paslaugų skaičius. Dienos chirurgijos operacijų skaičius išaugo iki 808, t.y. 15,7% daugiau.

Medicininės reabilitacijos paslaugų atlikta už 328172 eurų, t.y. 107664 eurų daugiau negu buvo numatyta sutartyje su Panevėžio TLK. Teigiamam balansui taip pat turėjo įtakos nuostolingų Akušerijos-ginekologijos ir Pediatrijos skyrių uždarymas.

Darbo užmokesčio sąnaudos. Didžiąją dalį Ligoninės veiklos sąnaudų sudaro darbo užmokesčio ir socialinio draudimo sąnaudos. 2022 m. darbo užmokestis su soc. draudimu pagrindinės veiklos sąnaudose sudarė 5426,8 tūkst. eurų, arba 74,6 %.

Darbo užmokesčio sąnaudos, palyginti su 2021 m., sumžėjo 28,8 tūkst. eurų.

Darbo užmokesčio sąnaudų sumažėjimą 2022 m. lėmė, kad nebebuvo mokami priedai nuo 2022-05-11 d. ligoninės sveikatos priežiūros specialistams, kurie teikė tiesiogiai paslaugas COVID-19 (koronaviruso infekcijos) liga sergantiems pacientams. Taip pat turėjo įtakos darbuotojų sumažėjimas nuo 2022-05-01 d., uždarius Akušerijos-ginekologijos ir Pediatrijos skyrius.

Valdymo sąnaudas 2022 m. sudaro 1,73 % bendrų sąnaudų. Sąnaudas valdymui sudaro administracijos darbuotojų darbo užmokestis, soc. draudimo įmokos, atskaitymai atostogų rezervui už neišnaudotas kasmetines atostogas, komandiruotės ir kt. sąnaudos.

Ligoninės vyr. gydytojo, pavaduotojo ir vyriausiojo buhalterio darbo užmokesčio sąnaudos su soc. draudimo įmokom ir kitomis išlaidomis 2022 m. sudarė 201,5 tūkst. eurų arba 2,77 % visų pagrindinės veiklos ir kitų veiklos sąnaudų.

Išlaidos kolegialiams organams. Išmokų kolegialių organų nariams 2022 metais nebuvo.

4.3. Grynasis turtas

Ataskaitinio laikotarpio pabaigoje grynasis turtas sudarė 463,9 tūkst. eurų, iš jų: dalininkų kapitalas 5,2 tūkst. eurų. Ligoninės dalininkė Pasvalio rajono savivaldybė. Dalininkų kapitalas palyginus su praėjusiu ataskaitiniu laikotarpiu nepakito. 2022 m. gruodžio 31 d.

Ligoninės sukauptas perviršis 458,7 tūkst. eurų. Sukauptas perviršis padidejo 195,7 tūkst. eurų dėl ataskaitinio laikotarpio, kuris turėjo įtakos Grynojo turto padidėjimui.

4.4. Pinigai

2022 metų gruodžio mėn. 31 d. Per vienerius metus gautinos sumos sudarė 518,5 tūkst. eurų tame sk., gautinos sumos už paslaugas (TLK ir kitos įmokos). Ligoninės banko sąskaitose buvo **378,7 tūkst. eurų**. Šios lėšos bus panaudotos atsiskaitymams su tiekėjais už prekes ir paslaugas, atsiskaitymui su darbo santykiais įsipareigojimams vykdyti.

Paskolos už kompiuterinio tomografo modernizavimą, kuri finansuoja savivaldybė, 2022 m. gruodžio 31 d. gražinimo likutis 0 Eur. Per visą paskolos gražinimo laikotarpį Ligoninė bankui sumokėjo 9340 Eur palūkanų.

4.5. Ilgalaikis materialusis turtas

2022 metais Ligoninė įsigijo ilgalaikio materialaus turto už 26,5 tūkst. eurų. Duomenys apie ilgalaikį turtą pateikiami 13 lentelėje.

13 lentelė. Ilgalaikis materialusis turtas

Finansavimo šaltiniai	2022 m. tūkst. Eur	2021 m. tūkst. Eur
Iš PSDF lėšų	6,2	51,3
Iš savų lėšų	17,7	121,4
Kiti šaltiniai	-	115,0
ES	2,2	83,7
Valstybės biudžeto	0,4	14,2
Parama	-	-
Iš viso	26,5	385,6

Siekiant užtikrinti sveikatos priežiūros paslaugų kokybę ir saugumą, 2022 m. pagal iškilusį poreikį ir finansines galimybes įsigyta medicininės įrangos iš savo lėšų už 17,7 tūkst. eurų. Tai tempimo aparatas, masažinis stalas, kompiuteriai ir kt. Iš PSDF lėšų įsigyti elektriniai keltuvai, kasos aparatas, pedikiūro aparatas Diabetinės pėdos kabinetui ir kt. Medicininės įrangos už 2,6 tūkst. eurų buvo įsigyta dalyvaujant Panevėžio ligoninės vykdomame projekte.

4.6. Trumpalaikiai įsipareigojimai

Paskutinei ataskaitinio laikotarpio dienai trumpalaikiai įsipareigojimai sudarė 672,2 tūkst. eurų, iš jų:

2022 m. gruodžio 31 d. įsiskolinimas tiekėjams sudarė 178,3 tūkst. eurų. Su darbo santykiais susiję įsipareigojimai - 123,8 tūkst. eurų.

Sukauptos mokėtinos sumos, tai atostogų rezervas už darbuotojų nepanaudotas kasmetines atostogas iki 2022 m. gruodžio 31 d., įskaitant darbo užmokestį ir soc. draudimo įmokas sudarė 359,4 tūkst. eurų.

Ilgalaikių atidėjinių einamųjų metų dalis (dirbantiems pensijinio amžiaus darbuotojams) - 10,7 tūkst. eurų.

4.7. Projektai

Ligoninė nuo 2020 m. dalyvauja projekte Nr. J02-CPVA-V-08-0001 „VšĮ Respublikinės Panevėžio ligoninės tuberkuliozės diagnostikos ir gydymo infrastruktūros modernizavimas ir gydymo efektyvumo didinimas“. Projektas finansuojamas Europos regioninės plėtros fondo ir Europos socialinio fondo lėšomis.

Projekto tikslas – spręsti tuberkuliozės ligų plitimo kontrolės, diagnostikos ir gydymo paslaugų gerinimo klausimus ir pagerinti asmens sveikatos priežiūros paslaugų kokybę ir prieinamumą Panevėžio regiono gyventojams.

Šio projekto veiklų įgyvendinimo pabaiga - 2023-08-31 d.

Projekto vykdytojas – VšĮ Respublikinė Panevėžio ligoninė

5. VIEŠIEJI PIRKIMAI

2022 m. bendra visų vykdytų viešųjų pirkimų sudarytų sutarčių vertė siekia 1 128 947,39 Eur. Į šią sumą įeina viešieji pirkimai, vykdyti supaprastinto atviro bei atviro konkurso, neskelbiamų derybų, mažos vertės pirkimai bei pirkimai, vykdyti per Centrinę perkančiąją organizaciją (CPO) (žr. 14 lentelė).

14 lentelė. Bendra 2022 m. vykdytų pirkimų sutarčių vertė

<i>Pirkimo būdas</i>	<i>Sudarytų sutarčių vertė, Eur</i>
Konkursai	393 240,00
Mažos vertės pirkimai	313 397,00
Pirkimai per CPO	422 310,39
VISO:	1 128 947,39

Mažos vertės pirkimai, apklausos (žodžiu) būdu viso įsigyta prekių, paslaugų ir darbų už 73 155,93 eurų.

Nuo 2013 metų VšĮ Pasvalio ligoninėje pradėti vykdyti pirkimai per CPO LT kataloge. Nuo 2014 m sausio 1 d. perkančiosios organizacijos, privalo įsigyti prekes, paslaugas ir darbus iš centrinės perkančiosios organizacijos arba per ją, kai centrinės perkančiosios organizacijos kataloge siūlomos prekės, paslaugos ar darbai atitinka perkančiosios organizacijos poreikius ir perkančioji organizacija negali prekių, paslaugų ar darbų įsigyti efektyvesniu būdu racionaliai naudodama tam skirtas lėšas (Viešųjų pirkimų įstatymo 82 str. 2 d.).

Per CPO 2022 metais buvo perkami vaistai, vakcinos, skalbimo paslaugos iš socialinių įmonių, elektra, pašto paslaugos. Bendra tokių pirkimų vertė su PVM – 422 310,39 eurai. 2022 metais buvo įvykdyti *du konsoliduoti* vaistų ir biuro popieriaus pirkimai. Bendra tokių pirkimų vertė su PVM – 16 546,00 eurai.

6. KOKYBĖS VADYBOS SISTEMOS DIEGIMO IR VYSTYMO LYGIS

Siekiant užtikrinti teikiamų asmens sveikatos priežiūros paslaugų kokybę bei nuolat ją gerinti, įstaigoje įforminta dokumentais, prižiūrima bei atnaujinama kokybės sistema, atitinkanti Lietuvoje galiojančių teisės aktų, reglamentuojančių asmens sveikatos priežiūros veiklą,

reikalavimus, veiklą vykdo Vidaus medicininis auditas. Siekiant užtikrinti teikiamų asmens sveikatos priežiūros paslaugų kokybę, įstaigoje vadovaujama VŠĮ Pasvalio ligoninės kokybės politika, nustatyti kokybės ir veiklos efektyvumo vertinimo rodikliai. Visi Ligoninėje vykstantys procesai aprašyti kokybės sistemos dokumentuose: procedūrose, darbo instrukcijose, protokoluose, gydymo metodikose, darbo reglamentuose.

2022 m. atsižvelgiant į teisės aktų pakeitimus, buvo atnaujinta 15 bendrųjų bei padalinių darbui būtinų kokybės sistemos dokumentų, susijusių su sveikatos priežiūros paslaugų kokybės užtikrinimu (vidaus ir darbo tvarkos taisyklės, darbo instrukcijos, slaugos protokolai, vidaus tvarkos aprašai).

7. VIDAUS MEDICININIO AUDITO VEIKLA

VŠĮ PASVALIO LIGONINĖS VIDAUS MEDICININIO AUDITO VEIKLA 2022 METŲ

Ligoninės veiklai ir paslaugų kokybei vertinti ir gerinti organizuojamas vidaus medicininis auditas vadovaujantis vyr. gydytojo 2021 m. gruodžio 13 d. įsakymu Nr. V-365 „Dėl vidaus medicininio audito metinio darbo plano grafiko ir vidaus medicininio audito metinio plano patvirtinimo“.

Vidaus medicininio audito grupės veikla 2022 m. vykdyta, vadovaujantis LR sveikatos apsaugos ministro 2012 m. lapkričio 29 d. įsakymo Nr. V – 1073 „Dėl asmens sveikatos priežiūros įstaigų, teikiančių stacionarines asmens sveikatos priežiūros paslaugas, vertinimo rodiklių sąrašų patvirtinimo“, LR sveikatos apsaugos ministro 2018-04-16 d. įsakymu Nr. V-419 „Dėl asmens sveikatos priežiūros įstaigų, teikiančių ambulatorines asmens sveikatos priežiūros paslaugas, veiklos kokybės ir efektyvumo vertinimo rodiklių sąrašo ir šių rodiklių duomenų suvestinių formų patvirtinimo“, LR sveikatos apsaugos ministro 2008 m. balandžio 29 d. įsakymu Nr. V- 338 „Dėl minimalių asmens sveikatos priežiūros paslaugų kokybės reikalavimų aprašo tvirtinimo“, reikalavimais bei kitais teisės aktais ir vidaus dokumentais.

Pagrindinis Vidaus medicininio audito grupės tikslas yra įvertinti ligoninėje teikiamų asmens sveikatos priežiūros paslaugų kokybę, paslaugų atitikimą teisės aktų bei vidaus dokumentų reikalavimams, užtikrinti ligoninės kokybės vadybos efektyvumą, nuolatinį jos tobulinimą, atsižvelgiant į pacientų pagrįstus poreikius ir teisėtus lūkesčius.

Pacientams išdalintos „Stacionarinių asmens sveikatos priežiūros paslaugų vertinimo anketos“ ir „Ambulatorinių asmens sveikatos priežiūros paslaugų vertinimo anketos“. Vertintos tik kokybiškai užpildytos 285 anketos: 240 stacionarinių asmens sveikatos priežiūros paslaugų vertinimo anketos ir 45 ambulatorinių asmens sveikatos priežiūros paslaugų vertinimo anketos.

Vadovaujantis patvirtinta skaičiavimo metodika, bendras pasitenkinimas suteiktų stacionaro paslaugų kokybe įvertintas 0,9 balo (2021 m. – 0,9 balo), ambulatorinių sveikatos priežiūros paslaugų – 0,95 balo.

Analizuojant Stacionarinių asmens sveikatos priežiūros paslaugų vertinimo anketų duomenis, VšĮ Pasvalio ligoninės gydytojų darbą vertina labai gerai 77 %, slaugytojų darbą – 79,16 % respondentų. 56,25% apklaustųjų maisto kokybę įvertino labai gerai, 29,58% įvertino gerai, 9,58 % įvertino vidutiniškai, 3,75% įvertino blogai. 98,75% respondentų pažymėjo, kad VšĮ Pasvalio ligoninės personalas su jais elgiasi pagarbiai, 98% respondentų teigia, kad gydę gydytojai suprantamai suteikė informaciją, susijusią su gydymu, 90% slaugytojų suprantamai ir aiškiai suteikė svarbią informaciją, 85,8% pacientų atsakė, kad ligoninės personalas atsižvelgė į jų nuomonę priimanč svarbius sprendimus dėl tyrimų ir gydymo eigos.

Ligoninės patalpų švarą ir jaukumą vertino teigiamai 98,75% respondentų ir tik 1,25% respondentų vidutiniškai įvertino ligoninės patalpų švarą ir jaukumą. 88,3% pacientų rekomenduotų VšĮ Pasvalio ligoninę savo artimam žmogui ir 90 % patys rinktųsi ją dar kartą.

Anketų užpildyme dalyvavo 240 pacientų, iš jų 129 moterys (53,75%) ir 111 vyrų (46,25%). 100 pacientų (41,66%) nurodė esantys dirbantys, 59 pacientai (24,58%) – bedarbiai, 78 pacientų (32,5%) – pensininkai, 3 (1,25%) studentai. Pacientų amžiaus vidurkis - 54 m.

Analizuojant pacientų pasitenkinimą ambulatorinėmis asmens sveikatos priežiūros paslaugomis Konsultacinės poliklinikos registratūros darbą įvertino labai gerai 24,4%, gerai 60%, vidutiniškai – 13,33%. Slaugytojų darbą labai gerai įvertino – 33,33%, gerai – 60% respondentų. Gydytojų darbą labai gerai įvertino – 35,5%, gerai – 60 % apklaustųjų.

28,8% respondentų mano, kad labai gerai sveikatos priežiūros specialistai jiems suteikė aiškią ir suprantamą informaciją apie ligą ir tolesnį gydymą, gerai – 62,22% ir tik 8% respondentų mano, kad informacija jiems buvo suteikta vidutiniškai.

62,22% respondentų rekomenduotų pasirinkti mūsų įstaigą savo draugams ir pažįstamiems, 35,5% – galbūt taip, 2,22% abejotų. 40% respondentų mano, kad labai gerai suteikta informacija apie tolesnį gydymą, vaistus jų keitimą ir jos suteikta pakankamai, 60% mano, kad gerai suteikta informacija.

Anketų užpildyme dalyvavo 45 pacientai, iš jų 26 moterys (57,7%) ir 19 vyrų (42,2%). 24 pacientai (53,3%) nurodė esantys dirbantys, 9 pacientai (20%) – bedarbiai, 11 pacientų (24,4%) – pensininkai, 1 (2,22%) studentas. Pacientų amžiaus vidurkis - 51 m.

Analizuojant stacionarinių asmens sveikatos priežiūros paslaugų vertinimo anketų duomenis, buvo vertinamos tik tinkamai užpildytos anketos. Teigiamo įvertinimo anketos –

anketos, kuriose pacientų bendras pasitenkinimas įstaigoje teikiamomis asmens sveikatos priežiūros paslaugomis buvo vertinamas nuo 7 iki 10 balų:

- Anketos, gavusios įvertinimą „6“ – 2;
- Anketos, gavusios įvertinimą „7“ – 5;
- Anketos, gavusios įvertinimą „8“ – 18;
- Anketos, gavusios įvertinimą „9“ – 43;
- Anketos, gavusios įvertinimą „10“ – 172;

VISO: 240 ANKETŲ

Analizuojant ambulatorinių asmens sveikatos priežiūros paslaugų vertinimo anketas, buvo vertinamos tik tinkamai užpildytos anketos. Teigiamo įvertinimo anketos – anketos, kuriose pacientų bendras pasitenkinimas įstaigoje teikiamomis asmens sveikatos priežiūros paslaugomis buvo vertinamas nuo 7 iki 10 balų:

- Anketos, gavusios įvertinimą „5“ – 1;
- Anketos, gavusios įvertinimą „6“ – 1;
- Anketos, gavusios įvertinimą „7“ – 6;
- Anketos, gavusios įvertinimą „8“ – 16 ;
- Anketos, gavusios įvertinimą „9“ – 12 ;
- Anketos, gavusios įvertinimą „10“ – 9 ;

VISO: 45 ANKETOS

Vadovaujantis ligoninės vyr. gydytojo patvirtintu metiniu vidaus medicininio audito planu, 2022 m. atlikti visi suplanuoti 7 (2021 m. - 8) medicininiai audito patikrinimai.

Buvo tikrinama ir vertinama: personalo rankų higienos užtikrinimo lygio auditas, išsiaiškinti medicininų paslaugų teikimo trūkumai, pacientų pasitenkinimo lygio auditas, ligoninės darbo organizavimo vertinimas (vadovaujantis anoniminių anketų atsakymų duomenimis), periodinės infekcijų ir jų rizikos veiksnių epidemiologinės priežiūros užtikrinimo lygio auditas, pragulų atsiradimo dažnio stebėseną, medikamentų apskaitos skyriuose dokumentacijos auditas, antibiotikams atsparių mikroorganizmų paplitimo stebėsenos užtikrinimo lygio auditas. Atlikus vidaus medicininį auditą, buvo parengtos auditų ataskaitos, kuriose pateikti patikrinimų rezultatai, nustatytos neatitiktys, išvados ir pastabos.

VšĮ Pasvalio ligoninėje vykdoma nepageidaujamų įvykių (toliau – NĮ) registracija, atliekami korekciniai ir prevenciniai veiksmai. 2022 m. buvo užregistruoti 7 (2021 m. 7) nepageidaujami įvykiai. NĮ pasiskirstymas pagal grupes, ligoninėje vyravo NĮ, susiję su pacientų priežiūra (8 grupė), nepageidaujami įvykiai, susiję su medicinos prietaisų ir priemonių naudojimu (3 grupė). Analizuojant NĮ grupes, kurios turi pogrupius, nustatyta, kad NĮ grupės didžiausią dalį sudarė 8.1.

pogrupo NĮ paciento griuvimas (4), tai sudarė 0,1%, 8.3. – pragula, atsiradusi hospitalizacijos metu (2), tai sudarė 0,07%. Tarp 3 grupės NĮ, susijusių su medicinos prietaisų ir priemonių naudojimu (1 atvejis), sudarė 0,03%. Pagal skyrius NĮ paciento griuvimas (8 grupė) - užregistruoti Palaikomojo gydymo ir slaugos ir Terapijos ir neurologijos skyriuose bei Joniškėlio Jono Leono Petkevičiaus palaikomojo gydymo ir slaugos skyriaus Socialinės globos padalinyje. NĮ paciento pragula (8 grupė) – užregistruoti Terapijos ir neurologijos ir Palaikomojo gydymo ir slaugos skyriuose. NĮ susijęs su medicinos prietaiso naudojimu užregistruotas Fizinės medicinos ir reabilitacijos skyriaus elektroterapijos kabinete.

2022 m. VšĮ Pasvalio ligoninėje gydėsi 2779 pacientai, iš jų 236 pacientai išsirašė iš Palaikomojo gydymo ir slaugos skyriaus. Bendras lovadienių skaičius – 37213. Lovų skaičius – 114, socialinės globos padalinyje - 27 lovos. Dirbančiųjų skaičius – 277.

Praėjusių metų savo veiklos efektyvumo ir veiklos kokybės vertinimo rodikliai duomenis pateikiami iki sausio 15 d., Valstybinei akreditavimo sveikatos priežiūros veiklai tarnybai prie Sveikatos apsaugos ministerijos (toliau – Akreditavimo tarnyba).

Vykdamt pragulų atsiradimo dažnio stebėseną, gydymo metu įstaigoje išsivystė 2 pragulos: Terapijos ir neurologijos skyriuje – 1 pragula, tai sudarė 0,09%, Palaikomojo gydymo ir slaugos skyriuje – 1 pragula, tai sudarė 0,42%.

Vykdamt hospitalinių infekcijų prevencijos ir epidemiologinės priežiūros užtikrinimo lygį, Higienos institutui pateikiami paplitimo tyrimo įstaigoje ir nuolatinės hospitalinių infekcijų epidemiologinės priežiūros (nuolatinė hospitalinių infekcijų epidemiologinė priežiūra Operacinės, reanimacijos ir intensyviosios terapijos skyriuje, nuolatinė hospitalinių infekcijų epidemiologinė priežiūra Chirurgijos skyriuje ir nuolatinė *Clostridium difficile* infekcijos epidemiologinė priežiūra) duomenys.

Įstaigoje atliekamas periodinis rankų higienos vertinimas. Stebėti 41 personalo rankų higienos momentai. 2022 m. įstaigoje rankų antiseptiko sunaudota – 443 litrai. Per metus sunaudoto rankų antiseptiko kiekis – 0,01ml/lovadieniui. Rankų antiseptiko sunaudojimas mažesnis už šalies vidurkį.

Vykdamt antibiotikams atsparių mikroorganizmų atsiradimo ir plitimo prevencijos ir stebėsenos užtikrinimo lygį, įstaigoje patvirtinta antimikrobinių vaistinių preparatų skyrimo tvarka. Higienos institutui pateikiami antimikrobinių vaistinių preparatų suvartojimo duomenys. Parengiama antimikrobiniams vaistiniams preparatams atsparių mikroorganizmų stebėsenos ataskaita. Iširtų kraujo kultūrų skaičius per metus 1 000 lovadienių – 0,31. Įstaigoje iširta 118 (2021 m. – 119) kraujo kultūrų tyrimų.

2021 metais prasidėjusi pandemija tęsėsi ir 2022 metais. Metus pasitikome su dideliu COVID-19 susirgimų skaičiumi. Metų patirtis kovojant su pandemija leido tinkamiau organizuoti darbą. 2022 m. COVID -19 liga viso sirgo 83 medicinos darbuotojai. 10 darbuotojų sutiko dirbti jam nustačius besimptomę COVID-19 ligą (koronaviruso infekciją), užpildė sutikimą dirbti. 5 darbuotojai turėjo didelį kontaktą su COVID -19 liga sergančiu asmeniu ir turėjo izoliuotis. 2022 m. gydėsi pacientų su COVID–19 liga – 138 pacientai, iš jų 18 mirė.

Teisės aktų nustatyta tvarka infekcijų kontrolės specialistė informuoja Nacionalinį visuomenės sveikatos centrą apie registruotas užkrečiamąsias ligas. Hospitalinių infekcijų kontrolės skyrius, vykdydamas privalomąjį epidemiologinio registravimo objektų registravimą per 2022 m. Nacionaliniam visuomenės sveikatos centrui pateikė 44 pranešimus apie nustatytą (įtariamą) susirgimą užkrečiamąja liga.

Pasikeitus teisės aktų reikalavimams, informacija apie COVID-19 ligos (koronaviruso infekcijos) atvejus buvo pateikiama tik ESPBI IS. Pateikti 5 pranešimai apie kvėpavimo organų tuberkuliozės atvejus, 26 pranešimai apie šuns, katės kąstines žaizdas.

Tebesitęsiant COVID-19 ligos pandemijai, VšĮ Pasvalio ligoninėje, paskiepijus darbuotojus, buvo pasiektas bendras kolektyvinis imunitetas, siekiantis beveik 82%. Tačiau įvertinus, kad dalis pacientų dar nėra apsaugoti nuo užsikrėtimo koronavirusine infekcija, ligoninė ėmėsi tam tikrų priemonių, siekdama sukurti saugią aplinką visiems pacientams. Buvo parengusi tvarką dėl darbuotojų ir pacientų testavimo strategijos, apsaugos priemonių naudojimo, kad ligoninėje būtų pradėta taikyti daugiau saugumo priemonių.

Infekcijų kontrolės skyrius atlieka epidemiologinius tyrimus, vertina įstaigos skyrių bei jos padalinių higienos būklę, atlieka dezinfekcijos, sterilizacijos procesų kontrolę, koordinuoja ir kontroliuoja medicininių atliekų saugų tvarkymą bei dokumentavimo reikalavimų laikymąsi, rengia personalo mokymus, konsultuoja darbuotojus infekcijų kontrolės klausimais, dalyvauja Medicinos audito skyriaus veikloje ir kt.

2022 m. Nacionalinis visuomenės sveikatos centras prie Sveikatos apsaugos ministerijos, Panevėžio departamentas atliko 5 patikrinimus. Pažeidimų nenustatyta. Valstybinė maisto ir veterinarijos tarnyba Panevėžio departamentas tikrino Maisto ruošimo skyrių – teisės aktų pažeidimų nenustatyta.

2022 m. buvo rengiami dokumentai, susiję su Valstybinės akreditavimo sveikatos priežiūros veiklai tarnybos prie Sveikatos apsaugos ministerijos atliekamais sveikatos priežiūros paslaugų, atitiktis teisės aktų ir įstaigos vidaus dokumentų reikalavimams.

Per 2022 m. Ligoninė gavo 4 skundus. Vidaus medicininio audito grupė išnagrinėjusi skundus pateikė išvadas, kad pacientams buvo suteiktos kokybiškos asmens sveikatos priežiūros paslaugos. Vienas skundas nagrinėjamas teisme.

PATVIRTINTA

Lietuvos Respublikos sveikatos apsaugos ministro 2012 m. lapkričio 29 d. įsakymu Nr. V-1073
(Lietuvos Respublikos sveikatos apsaugos ministro 2017 m. gruodžio 20 d. įsakymo Nr. V-1474 redakcija)

2022 METŲ ASMENS SVEIKATOS PRIEŽIŪROS ĮSTAIGŲ, TEIKIANČIŲ STACIONARINES ASMENS SVEIKATOS PRIEŽIŪROS PASLAUGAS, VEIKLOS KOKYBĖS IR VEIKLOS EFEKTYVUMO VERTINIMO RODIKLIŲ, KURIŲ DUOMENŲ ŠALTINIS YRA ASMENS SVEIKATOS PRIEŽIŪROS ĮSTAIGŲ DUOMENŲ REGISTRAVIMO SISTEMA, DUOMENŲ SUVESTINĖ

Eil. Nr.	Asmens sveikatos priežiūros įstaigos (toliau – ASPĮ) identifikavimo numeris	ASPĮ pavadinimas	ASPĮ veiklos kokybės vertinimo rodikliai							Operacinės užimtumo vidurkis	ASPĮ veiklos efektyvumo vertinimo rodiklis
			Pragulų atsiradimo dažnis (proc.)			Pacientų bendro pasitenkinimo ASPĮ teikiamomis asmens sveikatos priežiūros paslaugomis lygis	Hospitalinių infekcijų prevencijos ir epidemiologinės priežiūros užtikrinimo lygis	Antibiotikams atsparių mikroorganizmų plitimo prevencijos ir stebėsenos užtikrinimo lygis	Nepageidaujamų įvykių registravimo ir analizės plėtros apimtis		
1	2	3	4 ASPĮ aktyvaus gydymo padaliniuose	5 paliatyviąją pagalbą teikiančiuose ASPĮ padaliniuose	6 paliatyviąją pagalbą teikiančiuose ASPĮ padaliniuose					7	8
1.	423	VšĮ Pasvalio ligoninė	0,09	0,42	-	0,9	3	2	3	-	4,5

PATVIRTINTA

Lietuvos Respublikos sveikatos apsaugos ministro 2018 m. balandžio 16 d. įsakymu Nr. V-419 (Lietuvos Respublikos sveikatos apsaugos ministro 2020 m. birželio 29 d. įsakymo Nr. V-1557 redakcija)

2022 METŲ ASMENS SVEIKATOS PRIEŽIŪROS ĮSTAIGŲ, TEIKIANČIŲ AMBULATORINES ASMENS SVEIKATOS PRIEŽIŪROS PASLAUGAS, VEIKLOS KOKYBĖS VERTINIMO RODIKLIO „PACIENTO PASITENKINIMO ASPI TEIKIAMOMIS ASMENS SVEIKATOS PRIEŽIŪROS PASLAUGOMIS LYGIS“, DUOMENŲ SUVESTINĖ

Eil. Nr.	Asmens sveikatos priežiūros įstaigos (toliau – ASPI) identifikavimo numeris	ASPI pavadinimas	Paciento pasitenkinimo ASPI teikiamomis asmens sveikatos priežiūros paslaugomis lygis
1	2	3	4
I.	Rajonų ir regionų lygmens LNSS viešosios įstaigos		
1.	423	VšĮ Pasvalio ligoninė	0,95

8. ANTIKORUPCINIŲ PRIEMONIŲ ĮGYVENDINIMAS

2022 m. ligoninėje korupcijos prevencija vykdoma vadovaujantis korupcijos prevencijos programos įgyvendinimo priemonių planu.

Ligoninėje vykdoma korupcijos prevencija: atliktas korupcijos pasireiškimo tikimybės vertinimas, įgyvendinamas ligoninės darbuotojų elgesio kodeksas (viešinimas, pažeidimų nagrinėjimas), įgyvendinamos darbuotojų, susidūrusių su galima korupcinio pobūdžio nusikalstama veika, taisyklės (viešinimas, darbuotojų mokymai), informacijos skelbimo vietose ir Ligoninės interneto svetainėje skelbiama informacija antikorpucine tematika, atlikta pacientų apklausa apie neoficialius mokėjimus ir kt. taikytos priemonės, mažina neoficialių mokėjimų dažnį.

2022 m. atliktas korupcijos pasireiškimo tikimybės tyrimas šiose srityse: 1) Viešųjų pirkimų vykdymo srityje, 2) Konsultacinės poliklinikos pacientų eilių ambulatorinėms paslaugoms valdymo srityje, 3) Neoficialių mokėjimų prevencijos srityje. Korupcijos rizikos veiksnių nenumatyta.

Viena iš korupcijos prevencijos priemonių buvo pacientų apklausa. Vykdamas pacientų pasitenkinimo suteiktomis sveikatos priežiūros paslaugomis apklausą, buvo pateiktas klausimas apie neoficialius mokėjimus įstaigoje. Apklausos metu informacijos apie galimas korupcinio pobūdžio veikas nebuvo gauta. Įvertinus 2022 m. VšĮ Pasvalio ligoninės darbuotojų anoniminės apklausos rezultatus, galima daryti išvadą, kad įstaigos darbuotojai yra nepakantūs korupcijai, jie nenori taikstyti su jos apraiškomis, rezultatai rodo teigiamas ateities tendencijas kovoje su korupcija.

2022 m. VšĮ Pasvalio ligoninei suteiktas skaidrios asmens sveikatos priežiūros įstaigos vardas.

9. VIDAUS KONTROLĖ IR RIZIKŲ VALDYMAS

Įgyvendinant Ligoninės vidaus kontrolės tvarkos aprašo nuostatas, buvo atliktas įstaigos vidaus kontrolės aplinkos vertinimas. Vidaus kontrolės aplinkos, kaip vieno iš vidaus kontrolės sistemos elementų, vertinimas buvo pasirinktas, siekiant nustatyti, ar įstaigoje yra sukurta tinkama vidaus kontrolės aplinka ir atitinkamai sudaromos sąlygos kitiems vidaus kontrolės elementams funkcionuoti ir vystytis. Vertinant vidaus kontrolės aplinką, buvo analizuojami Lietuvos Respublikos ir vidaus teisės aktai, vertinama, ar yra sukurti ir įdiegti atitinkami vidaus teisės aktai, procesai, aiškios darbuotojų teisės, pareigos ir atsakomybė. Įstaigos vidaus kontrolės aplinka vertinama kaip gera.

Rizika identifikuojama kaip grėsmė, kad įstaiga nepasieks nustatytų tikslų, tiek dėl neigiamų aplinkybių, tiek dėl nesugebėjimo pasinaudoti galimybėmis. Ligoninė 2020 m. parengė 2021 - 2023 m. strateginį veiklos planą, kuriame įstaigos strateginiai tikslai užsibrėžti remiantis atlikta SSGG

analize. Esant tokiai situacijai galima teigti, kad Ligoninė yra parengusi pakankamą pagrindą sisteminiam rizikos valdymui. Asižvelgiant į Lietuvos Respublikos teisės aktų pakeitimus, toliau bus tobulinamas rizikų valdymo procesas, bei susiję vidaus teisės aktai, gilinamos rizikų savininkų žinios.

Vidaus kontrolės stebėseną apimti Ligoninės veiklą atitinkančias veiklos kryptis, procesus, procedūras ir taisykles. Nuolatinė vidaus kontrolės stebėseną yra integruota į kasdienę Ligoninės veiklą ir apima reguliarią valdymo ir priežiūros veiklą bei kitus veiksmus darbuotojams atliekant savo pareigas. Atskirų vertinimų apimtį lemia Ligoninės veiklos rizikos valdymo vertinimas ir nuolatinės stebėsenos efektyvumas. Atskirus vertinimus gali atlikti išorės ir vidaus auditoriai. Stebėseną įgyvendinama vyr. gydytojui tiesiogiai dalyvaujant Ligoninės veikloje.

10. INFORMACINIŲ SISTEMŲ DIEGIMO IR VYSTYMO LYGIS

Šiuo metu Ligoninėje yra apie 70 kompiuterizuotų darbo vietų. Kiekvienais metais pagal galimybes atnaujinama kompiuterinė įranga. Ligoninės stacionaro ir ambulatorinių padalinių darbo kabinetuose įrengtos kompiuterizuotos darbo vietos, kuriomis naudojasi tiek gydytojai, tiek slaugytojai.

Ligoninės internetinėje svetainėje <http://www.pasvalioligonine.lt/> skelbiama aktuali informacija pacientui apie teikiamas paslaugas, mokamas ir nemokamas paslaugas, padalinių telefonai konsultacijai ir registracijai, bei kita informacija.

Ligoninėje naudojamos šios informacinės sistemos:

- Buhalterinės apskaitos sistemos;
- E. pristatymo informacinė sistema- elektroninių pranešimų ir dokumentų siuntimui ir gavimui;
- ADOC.LT - elektroninių dokumentų sudarymui, pasirašymui dokumentus el. parašu;
- Signa - elektroninių dokumentų, pasirašytų elektroniniu parašu, sudarymui ir tikrinimui;
- „E. sąskaita“;
- Privalomojo sveikatos draudimo informacinė sistema SVEIDRA - suteiktų sveikatos priežiūros paslaugų apskaitai;
- Medicinos elektroninė tobulinimo administravimo sistema METAS;
- Vaizdų archyvavimo informacinė sistema, kuri leidžia peržiūrėti skaitmeninius vaizdus gydytojo kabinete bei esant poreikiui įrašyti į laikmeną;
- Laboratorinė informacinė sistema (LLIS);
- Elektroninės sveikatos istorijos sistema (toliau - ESIS).

Vykdamas projektą „Elektroninių sveikatos paslaugų plėtra Panevėžio regiono asmens

sveikatos priežiūros įstaigose“ (kodas Nr. VP2-3.1-IVPK-11V-01-005) Ligoninėje buvo įdiegta elektroninė sveikatos sistema (toliau - ESIS). 2022 metais buvo tęsiamas projekto įgyvendinimas.

Sukūrus elektroninę sveikatos sistemą, akivaizdžiai matoma jos nauda: tiek stacionarinėje, tiek ambulatorinėje grandyje mažėja popierinių medicininių dokumentų, ESIS vykdoma pacientų registracija konsultacinėje poliklinikoje ir Priėmimo - skubiosios pagalbos skyriuje, pacientų guldymas į stacionaro skyrius. Naudojantis ESIS laboratoriniai tyrimai užsakomi elektroninėje erdvėje ir tyrimų atsakymus gydytojas mato darbo vietoje, elektroniniu būdu užsakomi instrumentiniai tyrimai ir gaunami tyrimų atsakymai. ESIS išduodami ir tęsiami elektroniniai nedarbingumo pažymėjimai, medicininiai mirties liudijimai, elektroniniai receptai, pažymos, rašomos stacionaro epikrizės (forma E003), pildomos ambulatorinių apsilankymų kortelės (forma E025). Dokumento pildymas ESIS taupo gydytojų darbo laiką, nes daug duomenų į dokumentą įkeliama iš turimų informacinėje sistemoje duomenų (atliktų laboratorinių, instrumentinių tyrimų).

ESIS yra pilnai integruota su E-sveikatos sistema ESPBI IS, perduodama informacija pasiekama kitoms ASPĮ ir vaistinėms. ESIS integruota ir su Valstybinės ligonių kasos IS SVEIDRA (APAP, PRAP, RSAP posistemėmis) bei SODROS IS.

Sistemos naudojimas augo visą laiką nuo įdiegimo, 2022 metais pastebima E. sveikatai perduodamų elektroninių dokumentų kiekių didėjimo tendencija.

2022 m. buvo plačiai naudojama įdiegta išankstinės pacientų registracijos sistema IPR IS, kurios pagalba pacientai turi galimybę išankstinei registracijai pas gydytojus konsultantus.

11. VŠĮ PASVALIO LIGONINĖS KIEKYBINIŲ IR KOKYBINIŲ VEIKLOS RODIKLIŲ VERTINIMAS

Lietuvos nacionalinės sveikatos sistemos viešųjų įstaigų, teikiančių asmens sveikatos priežiūros paslaugas, veiklos rezultatų vertinimo rodiklių 2022 metų siektinos reikšmės, patvirtintos LR sveikatos apsaugos ministro 2022 m. rugsėjo 20 d. įsakymu Nr. V-1467. Ligoninės šių rodiklių faktiškai pasiektos reikšmės pateiktos 1 priede.

Vyriausiasis gydytojas



Rolandas Rastauskas

**VŠĮ PASVALIO LIGONINĖS VEIKLOS REZULTATŲ VERTINIMO RODIKLIŲ 2022
METŲ SIEKTINŲ REIKŠMIŲ ĮVYKDYMAS**

Eil. Nr.	Veiklos rezultatų vertinimo rodikliai	Siektina reikšmė	Įvykdymas	Pastabos
I	Veiklos finansinių rezultatų vertinimo rodikliai:			
1.	Įstaigos praėjusių metų veiklos rezultatų ataskaitoje nurodytas pajamų ir sąnaudų skirtumas (grynasis perviršis ar deficitas)	Būti nenuostolingai	Perteklius 195,7 tūkst. eurų	Rodiklio siektina reikšmė įvykdyta
2.	Įstaigos sąnaudų darbo užmokesčiui dalis	Valstybės institucijoms skyrus papildomų Privalomojo sveikatos draudimo fondo biudžeto lėšų asmens sveikatos priežiūros paslaugoms apmokėti ir rekomendavus jas nukreipti sveikatos priežiūros specialistų darbo užmokesčiui didinti, ne mažiau kaip 95 proc. nurodytų lėšų panaudojamos darbo užmokesčiui didinti	100 proc.	Darbo užmokesčio fondo augimas sudarė 100 proc. papildomų lėšų.
3.	Įstaigos sąnaudų valdymo išlaidoms dalis	Įstaigos sąnaudų valdymo išlaidoms dalis ne daugiau kaip 2,4 proc.	1,73 proc.	
4.	Įstaigos finansinių įsipareigojimų dalis nuo metinio įstaigos biudžeto	Įsipareigojimų koeficientas ne didesnis kaip 0,12	0,10 kof.	
5.	Papildomų finansavimo šaltinių pritraukimas	ASPI per pastaruosius 3 m. yra pasirašiusi bent dvi sutartis dėl dalyvavimo projekte, iš kurio gauna papildomą finansavimą	1 sutartis	Projektas Nr.JO2-CPVA-V-08-0001
II	Veiklos rezultatų vertinimo rodikliai :			
1.	Pacientų pasitenkinimo įstaigos teikiamomis asmens sveikatos priežiūros paslaugomis lygis, tai yra pacientų teigiamai įvertintų įstaigoje suteiktų paslaugų skaičiaus dalis nuo visų per metus įstaigoje suteiktų asmens sveikatos priežiūros paslaugų skaičiaus pagal sveikatos apsaugos ministro nustatytas paslaugų grupes	Pacientų pasitenkinimo ASPI teikiamomis asmens sveikatos priežiūros paslaugomis lygis ne mažiau kaip 0,9 balo	0,9 balo	

2.	Įstaigoje taikomos kovos su korupcija priemonės, numatytos sveikatos apsaugos ministro tvirtinamoje Sveikatos priežiūros srities korupcijos prevencijos programoje	ASPI įtraukta į Skaidrių asmens sveikatos priežiūros įstaigų sąrašą	Suteiktas Skaidrios asmens sveikatos priežiūros įstaigos vardas	
3.	Informacinių technologijų diegimo ir plėtros lygis (pacientų elektroninės registracijos sistema, įstaigos interneto svetainės išsamumas, darbuotojų darbo krūvio apskaita, įstaigos dalyvavimo elektroninėje sveikatos sistemoje mastas)	95 proc. ASPI registracijų ambulatorinėms asmens sveikatos priežiūros paslaugoms gauti atliekama per Išankstinę pacientų registracijos informacinę sistemą (toliau – IPR IS)	28,61 proc.	
4.	Vidutinė hospitalizuotų pacientų gydymo trukmė įstaigoje pagal sveikatos apsaugos ministro nustatytas paslaugų grupes	Vidutinė terapijos paslaugų grupės gydymo trukmė – ne ilgiau kaip 7,1 dienos Vidutinė chirurgijos paslaugų gydymo trukmė – ne ilgiau kaip 6,8 dienos Vidutinė psichiatrijos paslaugų grupės gydymo trukmė- ne ilgiau kaip 18,8 d.	12,1 d. 6,5 d. 21,0 d.	
5.	Įstaigoje iš PSDF biudžeto lėšų apmokėtų brangiųjų tyrimų ir procedūrų, kurių stebėseną atliekama, skaičius, medicinos priemonių, kuriomis atlikti brangieji tyrimai ir procedūros, panaudojimo efektyvumas (taikoma tik antrinio ir tretinio lygio asmens sveikatos priežiūros paslaugas teikiančioms įstaigoms)	Kompiuterinės tomografijos aparatų apkrova-ne mažiau 14 kompiuterinės tomografijos tyrimų per vieną darbo dieną vienu aparatu	7 tyr.	
III Papildomi veiklos rezultatų vertinimo rodikliai:				
1.	Kritinis likvidumo rodiklis	Ne mažiau kaip 0,8	1,6	
2.	Konsoliduotų viešųjų pirkimų skaičius	Ne mažiau kaip 2	2 pirkimai	